



Ministero dell'Istruzione

Guida Rapida



**Rilevazione sullo stato di avanzamento
della didattica a distanza e
dell'utilizzo dei fondi stanziati per supportarla
(Articolo 120 del decreto-legge n. 18/2020)**

v. 1.0

Indice

Indice	2
1. Introduzione	3
2. Accesso alle funzioni	3
3. Compilazione Rilevazione	4
4. Inoltro Rilevazione	11

1. Introduzione

La presente guida ha lo scopo di supportare le scuole nella fase di compilazione della **Rilevazione sullo stato di avanzamento della didattica a distanza e dell'utilizzo dei fondi stanziati per supportarla** (Articolo 120 del decreto-legge 18-2020).

La rilevazione viene effettuata dalle istituzioni scolastiche di ogni ordine e grado.

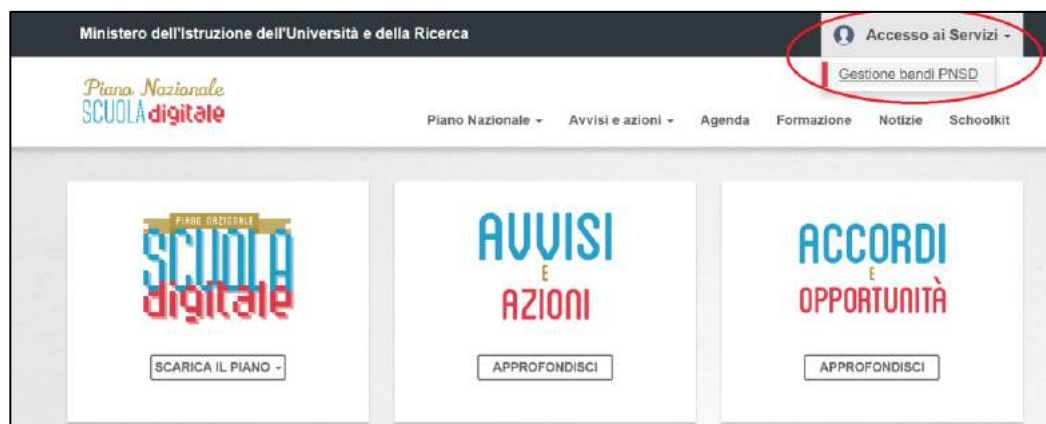
La **scadenza** per la compilazione della rilevazione è fissata al **24 aprile 2020**, sebbene la stessa resterà aperta anche successivamente per le scuole impossibilitate a rispettare tale prima scadenza.

La compilazione si conclude con il salvataggio e l'invio contestuale dei dati. Non sono previsti salvataggi intermedi.

2. Accesso alle funzioni

Per accedere alle funzioni di compilazione della *Rilevazione* occorre effettuare il login sul sito tematico dedicato al PNSD all'indirizzo:

http://www.istruzione.it/scuola_digitale/index.shtml.




In alto a destra cliccare sulla sezione **“Accesso ai Servizi – Gestione bandi PNSD”**.

Effettuare il Login Scuola tramite il **codice di accesso** già utilizzato per le altre rendicontazioni PNSD. Si ricorda che tale codice è recuperabile tramite l'apposita funzione presente nella schermata di login **“Recupera codice accesso”** dello stesso applicativo. Selezionare quindi nell'Area di interesse la sezione **“Didattica a distanza”**, inserendo di seguito il proprio codice meccanografico e il codice di accesso, che deve

essere digitato tenendo conto dei caratteri minuscolo/maiuscolo. Nel caso di problematiche di accesso e di visualizzazione della pagina web, si consiglia di verificare il funzionamento della stessa con tutti i *browser* internet a disposizione dell'utente.

In alcuni casi, qualora l'accesso non venga consentito, si prega di controllare l'esattezza della digitazione del codice di accesso, rispettando maiuscole e minuscole. Nel caso si inserisca il codice di accesso con la modalità copia/incolla, si prega di prestare attenzione a copiare/incollare solo le lettere effettive del codice, senza includere spazi vuoti prima o dopo dello stesso, e, in ogni caso, a riprovare digitando manualmente il codice stesso.

3. Compilazione Rilevazione



The screenshot shows the login interface for the 'Gestione Bandi PNSD' system. At the top, it says 'Gestione Bandi PNSD'. Below that is a large graphic with the text 'PIANO NAZIONALE SCUOLA digitale' and 'Login' underneath. The main form area is titled 'Login Scuola' and contains the following fields and buttons:

- 'Area di interesse:' with a dropdown menu set to 'DIDATTICA A DISTANZA'.
- 'Codice meccanografico:' with a text input field.
- 'Codice accesso:' with a text input field.
- Two red buttons: 'Login Scuola' and 'Recupera codice accesso'.
- A 'Login MIUR' link at the bottom.

Dopo aver effettuato l'accesso, sarà possibile visualizzare nella Home page:

- lo **status della rilevazione** (semaforo);
- lo **status della rendicontazione** (semaforo), le cui funzioni saranno disponibili successivamente. Infatti, tale sezione sarà utile anche per la successiva fase di monitoraggio e rendicontazione;
- alcune **informazioni sull'istituto principale**;
- la **normativa di riferimento e le guide**.



DIDATTICA A DISTANZA

HOME

Codice meccanografico progetto:
RILEVAZIONE NON INSERITA
Non hai ancora compilato la rilevazione, inserisci le informazioni richieste e procedi con l'inoltro.
Per accedere alla rilevazione clicca qui
La guida alla compilazione è disponibile al seguente link

Codice meccanografico progetto:
RENDICONTAZIONE NON AVVIATA
Le funzioni di rendicontazione saranno disponibili successivamente.

Istituto Principale

Codice meccanografico:

Denominazione scuola:

Indirizzo scuola:

Risorse per piattaforme e altri strumenti digitali (Quota A):

Risorse per dispositivi digitali e connettività (Quota B):

Risorse per formazione del personale scolastico (Quota C):

Progetto 1:

Documentazione di riferimento

Documento	Descrizione
Decreto Ministeriale n. 187 del 26 marzo 2020 e Allegati	Riparto delle risorse per la Didattica a distanza

Status rilevazione

La prima sezione in alto, sotto la scritta Home, segnala lo status della rilevazione. In ogni fase il sistema fornirà un messaggio contenente informazioni e suggerimenti per l'avanzamento delle attività:



RILEVAZIONE COMPILATA

La rilevazione è stata correttamente compilata e inoltrata.

RILEVAZIONE NON INSERITA

Non hai ancora compilato la rilevazione, inserisci le informazioni richieste e procedi con l'inoltro.

Per accedere alla rilevazione [clicca qui](#).

Si può accedere alla rilevazione o direttamente dal semaforo o dal menu laterale che si apre, selezionando l'icona in alto a destra  oppure la freccina laterale posizionata sempre a destra, al centro pagina 



Status rendicontazione

La seconda sezione è dedicata allo stato della rendicontazione, al momento non ancora attiva. Le funzioni per la rendicontazione saranno rese successivamente disponibili.

Struttura rilevazione

La Rilevazione presenta una prima sezione precompilata e non modificabile con i dati sull'**Istituto Principale**.



Seguono poi una serie di **domande** alle quali l'istituzione scolastica è invitata a rispondere. Le domande, tranne la numero 17, sulle *Eventuali annotazioni*, presuppongono una risposta **obbligatoria** ai fini dell'inoltro, anche se il valore da inserire è pari a 0, e sono contraddistinte da un **asterisco**.

Rilevazione sullo stato di avanzamento della didattica a distanza e dell'utilizzo dei fondi stanziati per supportarla (Articolo 120 del decreto-legge n. 18/2020)

La rilevazione viene effettuata dalle istituzioni scolastiche di ogni ordine e grado.

Didattica a distanza attiva*:

Sì No

1. Quanti dispositivi, che già erano nella proprietà della scuola, sono stati dati o si prevede di dare in comodato d'uso agli studenti che ne sono privi?* (Indicare un valore anche se pari a zero)

Tablet:	<input type="text"/>
Computer portatili:	<input type="text"/>
Computer fissi:	<input type="text"/>
Altro dispositivo individuale:	<input type="text"/>

2. La scuola ha avviato le procedure per l'acquisizione dei dispositivi digitali e delle piattaforme e strumenti digitali per la didattica a distanza con le risorse di cui all'art. 120 del decreto-legge n. 18 del 2020?*

Sì No

3. Quanti dispositivi digitali sono stati acquistati o si prevede di acquistare a vantaggio degli studenti con i fondi per la didattica a distanza (art. 120 - DL n. 18 del 2020) e con altri fondi PNSD ancora non utilizzati dalla scuola?*(Indicare un valore anche se pari a zero)

Tablet:	<input type="text"/>
Computer portatili:	<input type="text"/>
Altro dispositivo individuale:	<input type="text"/>

4. Quanti dispositivi digitali per la didattica a distanza in favore degli studenti sono stati acquistati o si prevede di acquistare o sono stati resi disponibili con altri fondi messi a disposizione da regione, enti locali, altri enti pubblici o privati o fondi propri della scuola?*(Indicare un valore anche se pari a zero)

Tablet:	<input type="text"/>
Computer portatili:	<input type="text"/>
Altro dispositivo individuale:	<input type="text"/>

5. Quanti sono complessivamente gli studenti, che, dopo la distribuzione dei dispositivi di cui ai punti 1, 3, 4, non riescono a partecipare alla didattica a distanza in quanto ancora privi di dispositivi digitali?*(Indicare un valore anche se pari a zero)

Numero: su un totale complessivo di alunni della scuola:



6. Quanti sono gli studenti che necessitano di connettività e che per tale motivo non possono collegarsi alla didattica a distanza?* (Indicare un valore anche se pari a zero)

Numero:

7. A quanti studenti privi di connettività è stata offerta o si prevede di offrire la connettività con i fondi per la didattica a distanza (art. 120 - DL n. 18/2020) o con altri fondi (Azione #3 PNSD, Azione #28 PNSD, altri fondi)?* (Indicare un valore anche se pari a zero)

Numero:

8. Si è a conoscenza di aree territoriali di domicilio degli studenti in cui la connettività è particolarmente carente o non disponibile, tale da non rendere possibile lo svolgimento della didattica digitale a distanza?*

Sì No

Se si risponde **SI** alla domanda **Numero 8**, sarà necessario indicare anche il/i comune/comuni in cui sono collocate aree con problemi di connettività:

8. Si è a conoscenza di aree territoriali di domicilio degli studenti in cui la connettività è particolarmente carente o non disponibile, tale da non rendere possibile lo svolgimento della didattica digitale a distanza?*

Sì No

Indicare i Comuni in cui sono collocate aree prive di connessione:

Comune	Azioni
Nessun comune inserito	

9. La scuola ha attivato specifiche misure per la didattica a distanza in favore degli studenti con disabilità, DSA o bisogni educativi speciali?*

Sì No

10. Tra le modalità di didattica a distanza utilizzate dalla scuola sono previste videolezioni in modalità sincrona?*

Sì No

Se si risponde **SI** alla domanda **Numero 10**, sarà necessario specificare anche se le video lezioni in modalità sincrona sono presenti dall'inizio dell'attività di didattica a distanza o sono state introdotte in una seconda fase:



10. Tra le modalità di didattica a distanza utilizzate dalla scuola sono previste videolezioni in modalità sincrona?*

Sì No

Le video lezioni in modalità sincrona sono presenti dall'inizio dell'attività di didattica a distanza o sono state introdotte in una seconda fase?*

Sì, sono presenti dall'inizio dell'attività a distanza

No, sono state introdotte in una seconda fase

11. Quanti sono gli studenti dell'ultimo anno che risultano privi di dispositivi digitali?*(Solo per le scuole del secondo ciclo e omnicomprensivi. Le scuole non interessate inseriscono comunque un valore pari a zero)

Numero:

su un totale complessivo di alunni iscritti all'ultimo anno:

Nota bene: la domanda **numero 11** è rivolta agli **istituti del secondo ciclo** nei quali è presente almeno una classe terminale. Tali istituti devono riportare il numero degli alunni privi di dispositivi anche se questo valore fosse pari a zero.

Tutte le altre scuole inseriscono comunque un valore pari a zero in entrambi i campi.

12. Quali organi collegiali sono stati riuniti o verranno prossimamente riuniti con modalità telematiche?*

Consigli di classe: Sì No

Collegio dei docenti: Sì No

Consiglio di istituto: Sì No

13. Sono stati coinvolti gli animatori digitali o le équipe formative territoriali?*

Sì No

14. La scuola ha proposto forme di collaborazione ad altre scuole rispetto alla didattica a distanza?*

Sì No

15. La scuola ha ricevuto forme di collaborazione da parte di altre scuole rispetto alla didattica a distanza?*

Sì No



Se si risponde **SI** alle domande **Numero 14 e 15**, sarà necessario indicare anche se la collaborazione con altre scuole è frutto di precedenti collaborazioni:

14. La scuola ha proposto forme di collaborazione ad altre scuole rispetto alla didattica a distanza?*

Sì No

La collaborazione con altre scuole è frutto di precedenti collaborazioni?*

Sì No

15. La scuola ha ricevuto forme di collaborazione da parte di altre scuole rispetto alla didattica a distanza?*

Sì No

La collaborazione con altre scuole è frutto di precedenti collaborazioni?*

Sì No

16. I docenti hanno fatto formazione o hanno ricevuto un accompagnamento in questa fase?*

Sì No

Se si risponde **SI** alla domanda **Numero 16**, sarà necessario indicare anche **chi ha fornito** formazione o accompagnamento:

16. I docenti hanno fatto formazione o hanno ricevuto un accompagnamento in questa fase?*

Sì No

Indicare se la formazione o un accompagnamento è stato fornito (*Una o più scelte*):*

- Dall'animatore digitale e/o dal team per l'innovazione
- Dalle équipes formative territoriali
- Da Indire
- Dalla pagina dedicata alla didattica a distanza predisposta dal Ministero
- Da agenzie esterne

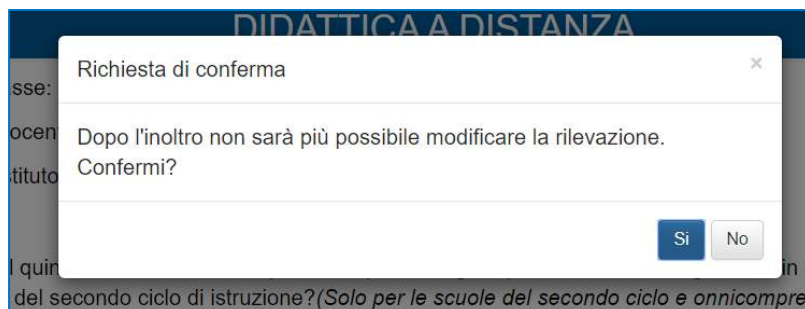
17. Eventuali annotazioni (*max 500 caratteri*):

4. Inoltro Rilevazione

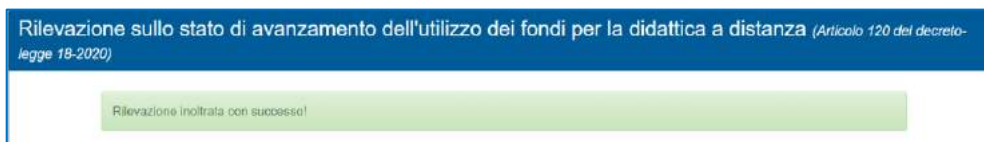
Dopo aver compilato la rilevazione il dirigente scolastico dovrà premere il pulsante **SALVA E INOLTRA**.



A questo punto, in alto nella pagina, apparirà il seguente alert:



Dopo aver confermato, il sistema prospetterà il messaggio di avvenuto invio.



È possibile in qualunque momento visualizzare la **Rilevazione compilata e inviata**. È infatti disponibile sulla home page dedicata, nella sezione sullo status della rilevazione:



The screenshot shows a web interface titled "DIDATTICA A DISTANZA" with a "HOME" section. It features two project status cards, each with a progress indicator consisting of two circles.

Card 1 (Green border): The progress indicator shows a green circle followed by a grey circle. The text reads: "Codice meccanografico progetto:", "**RILEVAZIONE COMPILATA**", "La rilevazione è stata correttamente compilata e inoltrata", and "Per visualizzarla [clicca qui](#)".

Card 2 (Red border): The progress indicator shows a grey circle followed by a red circle. The text reads: "Codice meccanografico progetto:", "**RENDICONTAZIONE NON AVVIATA**", and "Le funzioni di rendicontazione saranno disponibili successivamente."