



Ministero dell' Istruzione
Ufficio Scolastico Regionale per la Sicilia
Direzione Generale

Esami di Stato SECONDO CICLO

Anno scolastico 2019 / 2020

Dati di sintesi in Sicilia

#lascuolanonsiferma

1 Candidati per indirizzo di studio

1.1 Licei

Codice Indirizzo	Indirizzo	Candidati INTERNI	Candidati ESTERNI	TOTALE Candidati
EA01	ESABAC - LICEO CLASSICO	15	0	15
EA02	ESABAC - LICEO SCIENTIFICO	71	0	71
EA03	ESABAC - LICEO LINGUISTICO	524	0	524
EA04	ESABAC - LICEO CLASSICO EUROPEO	109	0	109
LI01	CLASSICO	3.456	22	3.478
LI02	SCIENTIFICO	6.855	91	6.946
LI03	SCIENTIFICO - OPZIONE SCIENZE APPLICATE	2.199	23	2.222
LI04	LINGUISTICO	2.848	41	2.889
LI05	ARCHITETTURA E AMBIENTE	253	18	271
LI07	AUDIOVISIVO MULTIMEDIALE	186	6	192
LI08	SCENOGRAFIA	94	1	95
LI10	GRAFICA	291	12	303
LI11	SCIENZE UMANE	2.755	168	2.923
LI12	SCIENZE UMANE - OPZIONE ECONOMICO SOCIALE	1.038	57	1.095
LI13	MUSICALE E COREUTICO - SEZIONE MUSICALE	327	3	330
LI14	MUSICALE E COREUTICO - SEZIONE COREUTICA TRIENNIO	51	0	51
LI15	SCIENTIFICO - SEZIONE AD INDIRIZZO SPORTIVO	223	1	224
LIA1	CLASSICO OPZIONE INTERNAZIONALE SPAGNOLA	20	0	20
LIA6	ARTI FIGURATIVE PLASTICO-SCULTOREO	26	2	28
LIA9	DESIGN - ARTE DEI METALLI, DELL'OREFICERIA E DEL CORALLO	100	1	101
LIB1	CLASSICO OPZIONE INTERNAZIONALE TEDESCA	27	0	27
LIB6	ARTI FIGURATIVE GRAFICO-PITTORICO	130	14	144
LIB9	DESIGN - ARTE DELL'ARREDAMENTO E DEL LEGNO	96	4	100
LIC6	ARTI FIGURATIVE PLASTICO-PITTORICO	544	19	563
LIC9	DESIGN - ARTE DELLA CERAMICA	67	6	73
LID9	DESIGN - INDUSTRIA	13	0	13
LIF9	DESIGN - ARTE DELLA MODA	85	3	88
LIG9	DESIGN - ARTE DEL TESSUTO	34	0	34
	TOTALE ISTRUZIONE LICEALE	22.437	492	22.929

1.2 Tecnici

Codice Indirizzo	Indirizzo	Candidati INTERNI	Candidati ESTERNI	TOTALE Candidati
EA25	ESABAC TECHNO - AMMINISTRAZIONE FINANZA E MARKETING	19	0	19
EA27	ESABAC TECHNO - TURISMO	103	0	103
IT04	TURISMO	2.254	44	2.298
IT15	GRAFICA E COMUNICAZIONE	130	5	135
ITAF	AMMINISTRAZIONE, FINANZA E MARKETING	3.194	526	3.720
ITAM	SISTEMA MODA ARTICOLAZIONE "TESSILE, ABBIGLIAMENTO E MODA"	34	12	46
ITAT	ELETTRONICA ED ELETTROTECNICA ARTICOLAZIONE "AUTOMAZIONE"	68	1	69
ITBA	CHIMICA, MATERIALI E BIOTECNOLOGIE ARTICOLAZIONE "BIOTECNOLOGIE AMBIENTALI"	101	1	102
ITBS	CHIMICA, MATERIALI E BIOTECNOLOGIE ARTICOLAZIONE "BIOTECNOLOGIE SANITARIE"	538	27	565
ITCA	COSTRUZIONI, AMBIENTE E TERRITORIO	1.087	146	1.233
ITCI	TRASP.LOGISTI. ART. "CONDUZIONE MEZZO" OPZ."COND. APPAR.IMPIANTI MARITTIMI"	283	22	305
ITCL	COSTRUZ.AMBIENTE E TERRITORIO OPZ."TECNOLOGIE DEL LEGNO NELLE COSTRUZIONI"	52	1	53
ITCM	CHIMICA, MATERIALI E BIOTECNOLOGIE ARTICOLAZIONE "CHIMICA E MATERIALI"	208	9	217
ITCN	TRASPORTI LOGISTICA ART. "CONDUZIONE MEZZO" OPZ."CONDUZIONE MEZZO NAVALE"	565	29	594
ITCR	TRASPORTI LOGISTICA ART. "CONDUZIONE MEZZO" OPZ."CONDUZIONE MEZZO AEREO"	243	5	248
ITCV	TRASPORTI E LOGISTICA ART."COSTRUZ. MEZZO" OPZ."COSTRUZIONI NAVALI"	50	13	63
ITCZ	SISTEMA MODA ARTICOLAZIONE "CALZATURE E MODA"	6	6	12
ITEC	ELETTRONICA ED ELETTROTECNICA ARTICOLAZIONE "ELETTRONICA"	563	42	605
ITEN	MECCANICA, MECCATRONICA ED ENERGIA ARTICOLAZIONE "ENERGIA"	132	6	138
ITET	ELETTROTECNICA ED ELETTRONICA ARTICOLAZIONE "ELETTROTECNICA"	656	28	684
ITGA	AGRARIA, AGROALIME. AGROINDUSTRIA ART."GESTIONE DELL'AMBIENTE E TERRITORIO"	174	42	216
ITGT	COSTRUZIONI, AMBIENTE E TERRITORIO ARTICOLAZIONE "GEOTECNICO"	21	2	23

Codice Indirizzo	Indirizzo	Candidati INTERNI	Candidati ESTERNI	TOTALE Candidati
ITIA	INFORMATICA E TELECOMUNICAZIONI ARTICOLAZIONE "INFORMATICA"	1.286	65	1.351
ITLG	TRASPORTI E LOGISTICA ARTICOLAZIONE "LOGISTICA"	75	7	82
ITML	MECCANICA, MECCATR. ENERGIA" ART."MECCANICA MECCATRONICA"OPZ."TECN.LEGNO"	17	1	18
ITMM	MECCANICA, MECCATRONICA ED ENERGIA ARTICOLAZIONE "MECCANICA E MECCATRONICA"	410	26	436
ITPT	AGRARIA, AGROALIMENTARE E AGROINDUSTRIA ART. "PRODUZIONE E TRASFORMAZIONI"	152	11	163
ITRI	AMMINISTR.FINANZA MARKETING ART."RELAZIONI INTERNAZIONALI PER IL MARKETING"	191	2	193
ITSI	AMMINISTRAZIONE FINANZA E MARKETING ART. "SISTEMI INFORMATIVI AZIENDALI"	1.182	250	1.432
ITTL	INFORMATICA E TELECOMUNICAZIONI ARTICOLAZIONE "TELECOMUNICAZIONI"	177	3	180
ITVE	AGRARIA, AGROALIMENTARE E AGROINDUSTRIA ART. "VITICOLTURA ED ENOLOGIA"	113	7	120
	TOTALE ISTRUZIONE TECNICA	14.084	1.339	15.423

1.3 Professionali

Codice Indirizzo	Indirizzo	Candidati INTERNI	Candidati ESTERNI	TOTALE Candidati
IP01	SERVIZI PER L'AGRICOLTURA E LO SVILUPPO RURALE	440	68	508
IP02	SERVIZI SOCIO-SANITARI	445	95	540
IP03	SERV. SOCIO-SANITARI ART. "ARTI AUS.PROFESSIONI SANITARIE - ODONTOTECNICO"	362	13	375
IP04	SERV. SOCIO-SANITARI ART. "ARTI AUS.PROFESSIONI SANITARIE - OTTICO"	89	29	118
IP06	SERV. ENOGASTR. E OSPITALITA' ALBERGHIERA ART. "SALA E VENDITA"	1.266	131	1.397
IP07	SERV. ENOGASTR. E OSPITALITA' ALBERGHIERA ART. "ACCOGLIENZA TURISTICA"	597	58	655
IP08	SERVIZI COMMERCIALI	250	16	266
IP09	MANUTENZIONE E ASSISTENZA TECNICA	363	28	391
IP1A	SERV. AGRICOLTURA E SVILUPPO RUR. (CURV.AGRIC. BIOL. BIODINAM.) (TVRA3C5009)	73	18	91
IPA1	PR.IND.LI E ARTIG.LI ART. "ARTIGIANATO" (CURV.PROD. TESSILI E SARTORIALI)	37	4	41
IPA7	MAN.ASS.TEC.OPZ."APPAR.IMP.SERV.TECN.IN D.LI CIVILI" (CURV.SISTEMI ENERGET.)	35	1	36
IPAE	MA.AS.TE.OPZ."APP.IMP.SERV.TECN.IND.LI CIVILI"(CURV. ELETTRICO/ELETTRONICO)	163	9	172
IPAF	PROD.INDUST.LI ARTIG.LI ART."INDUSTRIA" OPZ."ARREDI E FORNITURE D'INTERNI"	4	1	5
IPAI	MAN.ASS.TEC.OPZ."APPARATI, IMPIANTI E SERVIZI TECNICI INDUSTRIALI E CIVILI"	64	2	66
IPAM	MA.AS.TE.OPZ."APP.IMP.SERV.TECN.IND.LI CIVILI" (CURV.MECCANICA)	15	6	21
IPAV	PROD.INDUST.LI ARTIG.LI - ART."INDUSTRIA" OPZ."PRODUZIONI AUDIOVISIVE"	14	0	14
IPC8	SERVIZI COMMERCIALI (CURV. TURISMO)	19	3	22
IPCP	SERVIZI COMMERCIALI OPZIONE "PROMOZIONE COMMERCIALE E PUBBLICITARIA"	100	8	108
IPE9	MANUTENZIONE E ASSISTENZA TECNICA (CURV. ELETTRICO/ELETTRONICO)	176	4	180
IPEN	SERV. ENOGASTRONOMIA E OSPITALITA' ALBERGHIERA ART. "ENOGASTRONOMIA"	2.952	408	3.360

Codice Indirizzo	Indirizzo	Candidati INTERNI	Candidati ESTERNI	TOTALE Candidati
IPGF	SERV. AGRICOLTURA SVILUPPO RURALE OPZ. "GESTIONE RISORSE FORESTALI MONTANE"	11	5	16
IPIA	PROD.INDUST.LI ARTIG.LI ART."INDUSTRIA" (CURV. ARREDI E FORNITURE INTERNI)	16	3	19
IPIB	PROD.INDUST.LI ARTIG.LI ART."INDUSTRIA" (CURV.CHIMICO-BIOLOGICO)	88	5	93
IPIM	PROD.INDUST.LI ARTIG.LI ART."INDUSTRIA" (CURVATURA TECNICO DEL MARE)	57	9	66
IPM9	MANUTENZIONE E ASSISTENZA TECNICA (CURV. MECCANICA)	66	10	76
IPMM	MANUTENZIONE E ASSISTENZA TECNICA OPZIONE "MANUTENZIONE MEZZI DI TRASPORTO"	154	21	175
IPPD	SER.ENOG.OSPIT.ALBER.ART."ENOGASTRONO MIA"OPZ."PROD.DOLC.RI ART.LI IND.LI"	190	2	192
IPS9	MANUTENZIONE E ASSISTENZA TECNICA (CURV. SISTEMI ENERGETICI)	49	9	58
IPTS	PROD.IND.LI ARTIG.LI ART."ARTIGIANATO"- OPZ.PROD. TESS. SARTORIALI	121	14	135
IPVP	SERV. AGRIC.SVIL. RURALE OPZ."VALORIZ. COMMERCIAL.PROD.AGRICOLI E TERRITORIO"	147	25	172
	TOTALE ISTRUZIONE PROFESSIONALE	8.363	1.005	9.368

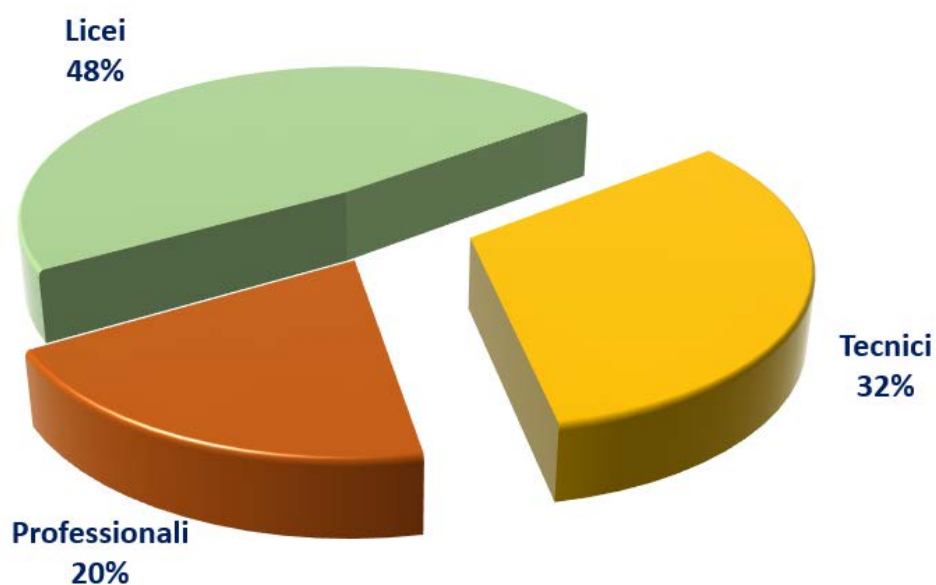


Figura 1 - Distribuzione dei candidati per tipologia di istituto

1.4 Totale candidati

	<i>Candidati INTERNI</i>	<i>Candidati ESTERNI</i>	<i>TOTALE Candidati</i>
TOTALE REGIONALE	44.884	2.836	47.720

2 Commissioni e candidati per provincia, scuole statali e paritarie

Provincia	Numero Commissioni	TOTALE CANDIDATI			
		Interni	Esterni	Totale	Var. % Tot. 2020/2019
AG	119	4.373	598	4.971	1,87%
CL	71	2.578	81	2.659	-2,29%
CT	276	9.997	538	10.535	1,04%
EN	48	1.487	70	1.557	-0,83%
ME	150	5.232	433	5.665	-0,32%
PA	309	11.248	627	11.875	3,34%
RG	81	2.778	144	2.922	-4,45%
SR	104	3.346	183	3.529	-5,36%
TP	100	3.845	162	4.007	-4,97%
TOTALE	1.258	44.884	2.836	47.720	-0,02%

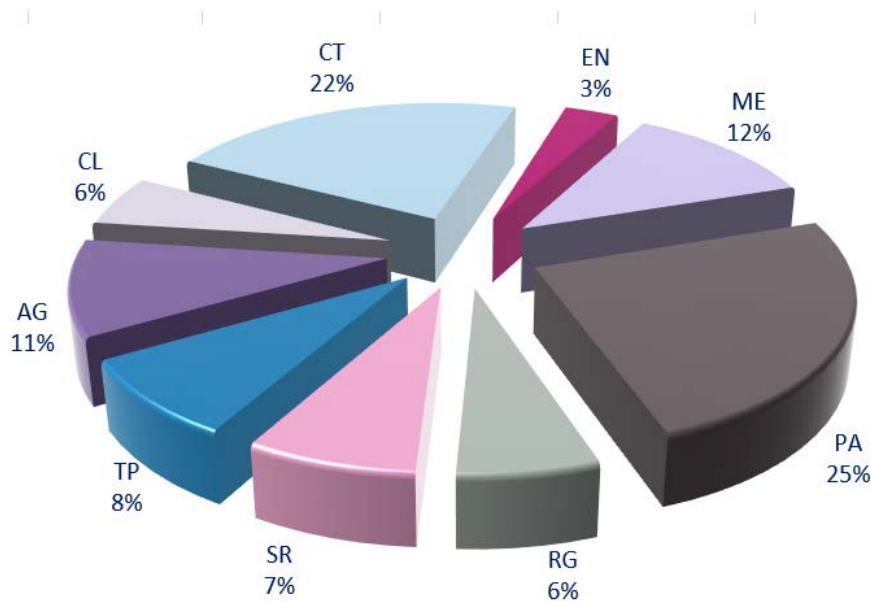


Figura 2 - Distribuzione candidati per provincia

2.1 Candidati Scuole statali

Provincia	Candidati Scuole Statali					
	Interni	Esterni	Totale	di cui in scuole carcerarie	di cui in scuole serali	di cui in scuole isolate
AG	3.807	376	4.183	0	201	44
CL	2.526	75	2.601	0	165	0
CT	9.141	312	9.453	10	463	0
EN	1.400	43	1.443	0	28	0
ME	4.841	325	5.166	0	116	84
PA	9.959	237	10.196	14	670	2
RG	2.607	68	2.675	0	154	0
SR	3.114	106	3.220	12	201	0
TP	3.745	131	3.876	4	110	50
TOTALE	41.140	1.673	42.813	40	2.108	180

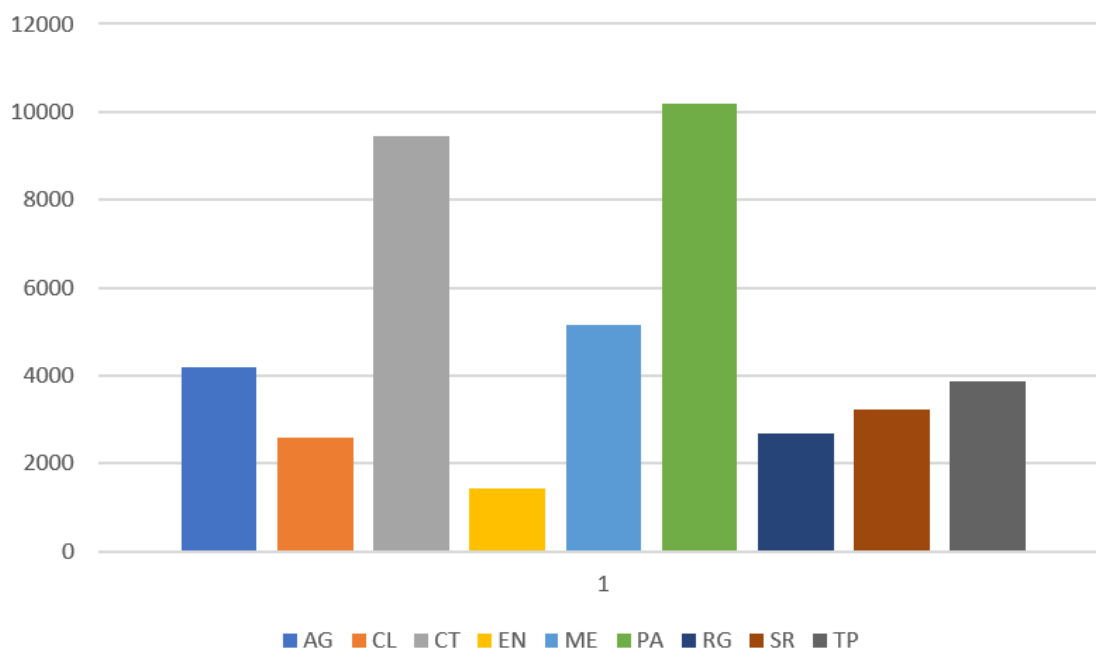


Figura 3 - Candidati scuole statali per provincia

2.2 Candidati Scuole paritarie

Provincia	Candidati Scuole Paritarie		
	Interni	Esterni	Totale
AG	566	222	788
CL	52	6	58
CT	856	226	1.082
EN	87	27	114
ME	391	108	499
PA	1.289	390	1.679
RG	171	76	247
SR	232	77	309
TP	100	31	131
Totale	3.744	1.163	4.907

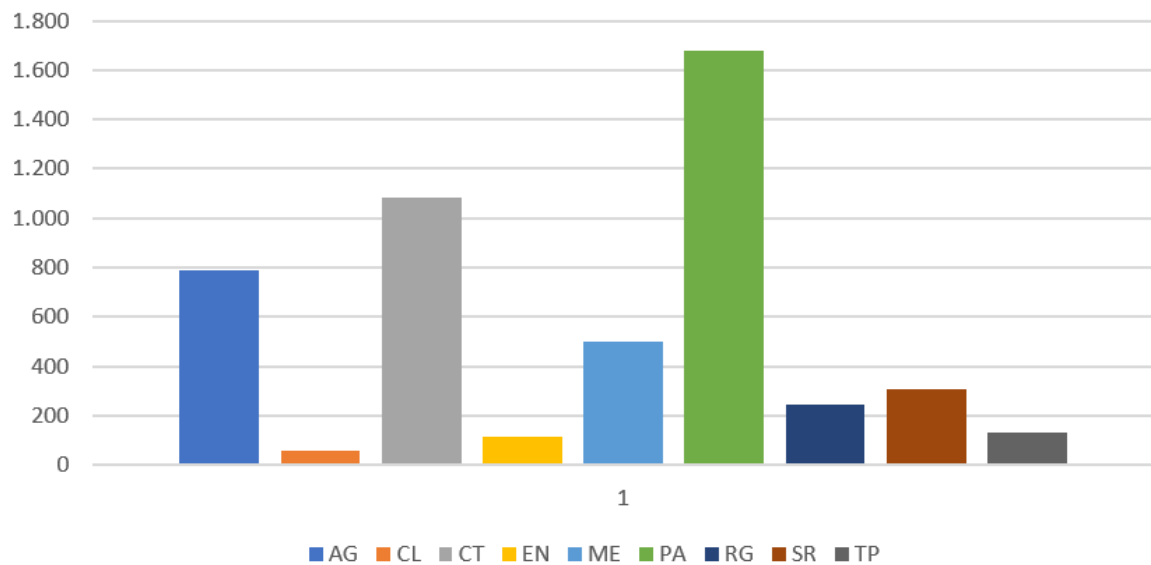


Figura 4 - Candidati scuole paritarie per provincia