



*Ministero dell' Istruzione*  
Ufficio Scolastico Regionale per la Sicilia

# Il personale della scuola in Sicilia

Anno scolastico 2020/2021

## Dati di sintesi

18 Febbraio 2021



*Ministero dell' Istruzione*  
Ufficio Scolastico Regionale per la Sicilia

## Introduzione

Il presente documento fornisce i dati aggregati di tutto il personale delle scuole statali della Sicilia, sia a livello regionale che provinciale.

Le elaborazioni prendono in considerazione i dirigenti scolastici, il personale docente ed educativo, gli insegnanti di religione cattolica e gli assistenti tecnico amministrativi (ATA), sia a tempo indeterminato che a tempo determinato.

I dati, rilevati alla data del 16 febbraio 2021, sono inoltre distinti per genere e per fasce di età, e forniscono un quadro d'insieme di tutto il personale scolastico attualmente in servizio presso le istituzioni scolastiche statali della Sicilia.

In particolare si evidenzia la seguente suddivisione:

Paragrafo 1 – Dirigenti Scolastici

Paragrafo 2 – Personale scolastico a tempo indeterminato

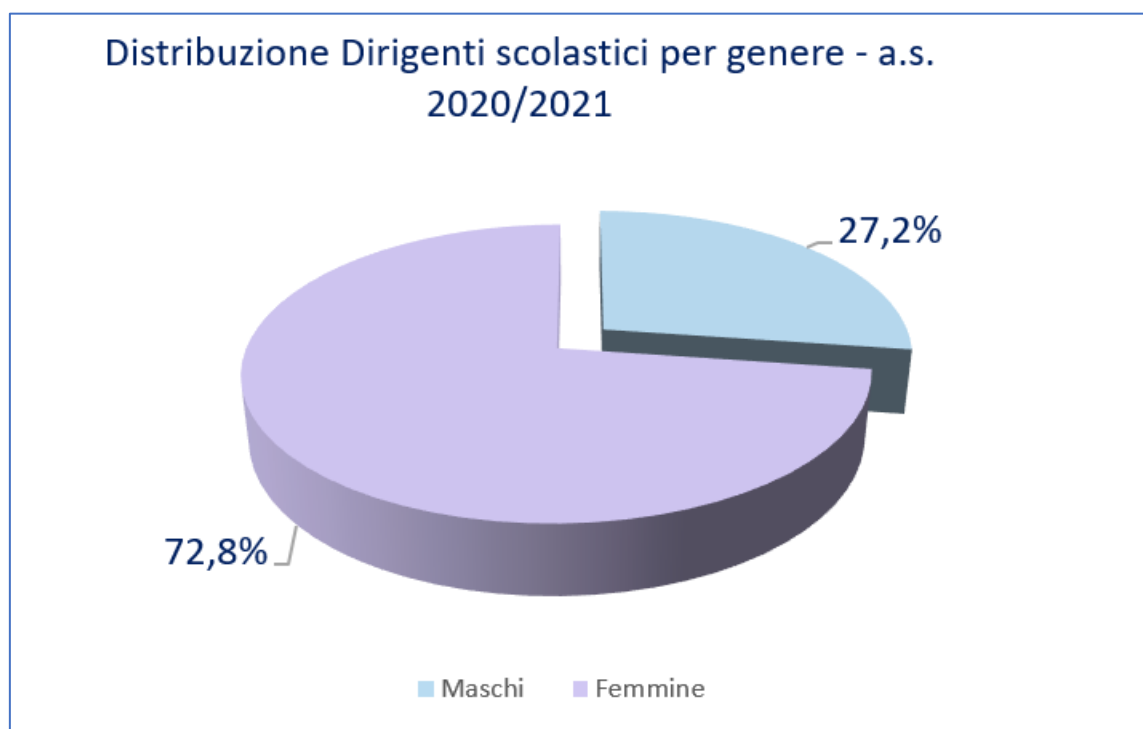
Paragrafo 3 – Personale scolastico a tempo determinato

**18 Febbraio 2021**

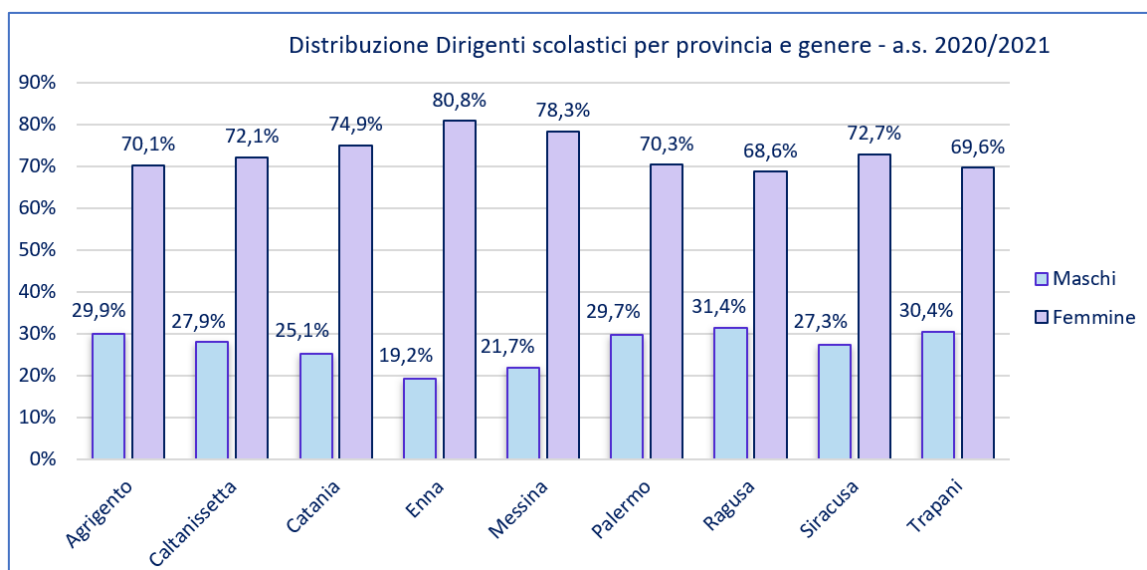
# 1 Dirigenti scolastici

## 1.1 Dirigenti scolastici per provincia e per genere

Provincia	Maschi	Femmine	Totale
<b>Agrigento</b>	20	47	67
<b>Caltanissetta</b>	12	31	43
<b>Catania</b>	43	128	171
<b>Enna</b>	5	21	26
<b>Messina</b>	20	72	92
<b>Palermo</b>	52	123	175
<b>Ragusa</b>	16	35	51
<b>Siracusa</b>	18	48	66
<b>Trapani</b>	21	48	69
<b>Sicilia</b>	<b>207</b>	<b>553</b>	<b>760</b>



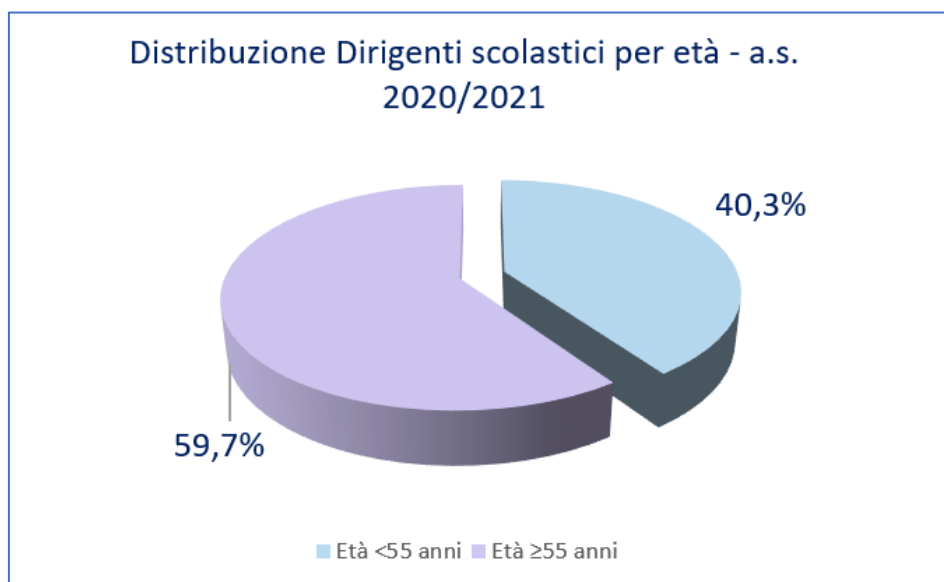
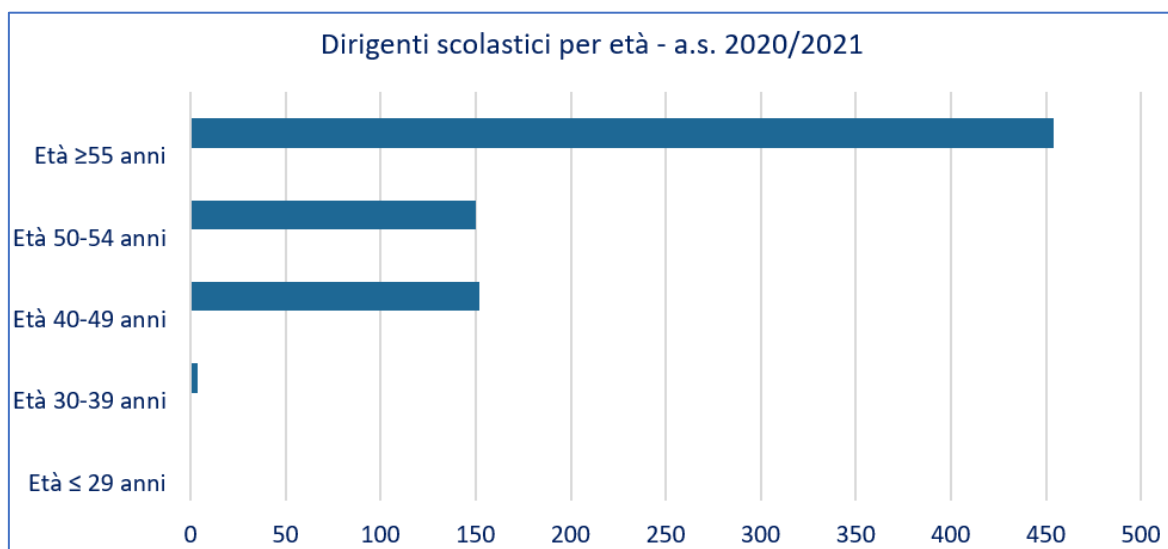
18 Febbraio 2021



## 1.2 Dirigenti scolastici per provincia e per fasce di età

Provincia	Età ≤ 29 anni	Età 30-39 anni	Età 40-49 anni	Età 50-54 anni	Età ≥55 anni
<b>Agrigento</b>	0	0	10	11	46
<b>Caltanissetta</b>	0	0	4	10	29
<b>Catania</b>	0	0	33	36	102
<b>Enna</b>	0	0	8	6	12
<b>Messina</b>	0	0	22	16	54
<b>Palermo</b>	0	1	43	38	93
<b>Ragusa</b>	0	1	7	11	32
<b>Siracusa</b>	0	1	11	13	41
<b>Trapani</b>	0	1	14	9	45
<b>Sicilia</b>	<b>0</b>	<b>4</b>	<b>152</b>	<b>150</b>	<b>454</b>

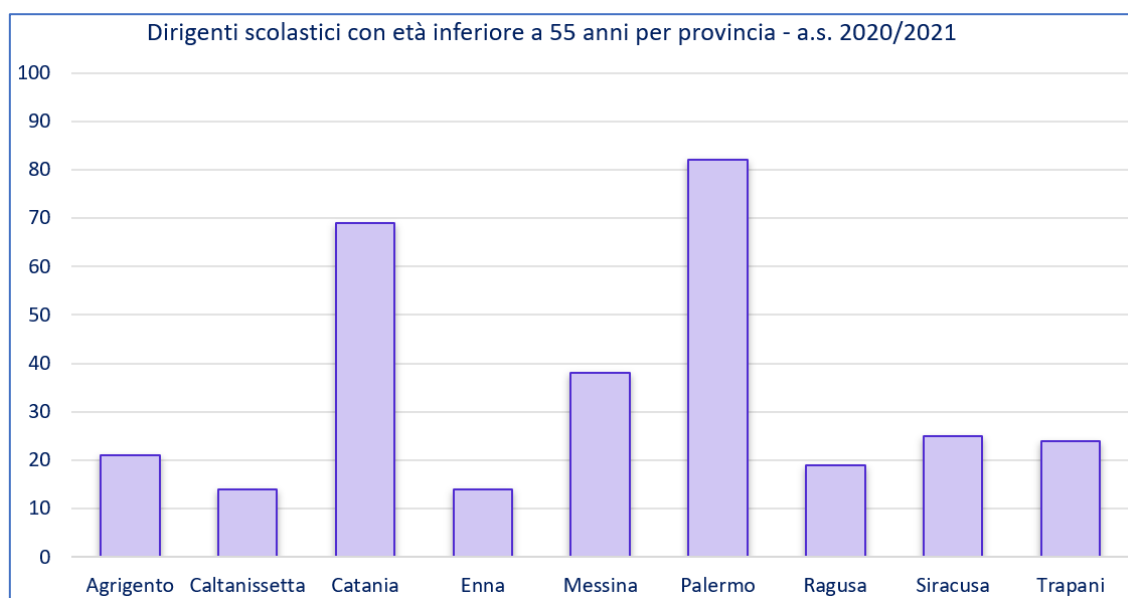
18 Febbraio 2021



18 Febbraio 2021

### 1.3 Dirigenti scolastici con età inferiore a 55 anni

Provincia	Dirigenti scolastici con età < 55 anni
Agrigento	21
Caltanissetta	14
Catania	69
Enna	14
Messina	38
Palermo	82
Ragusa	19
Siracusa	25
Trapani	24
<b>Sicilia</b>	<b>306</b>

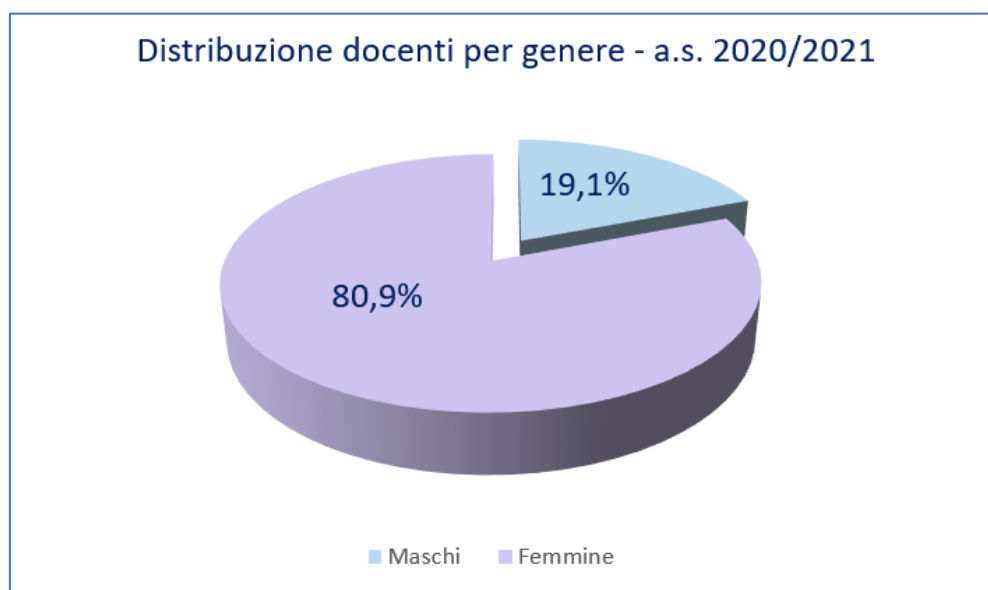


18 Febbraio 2021

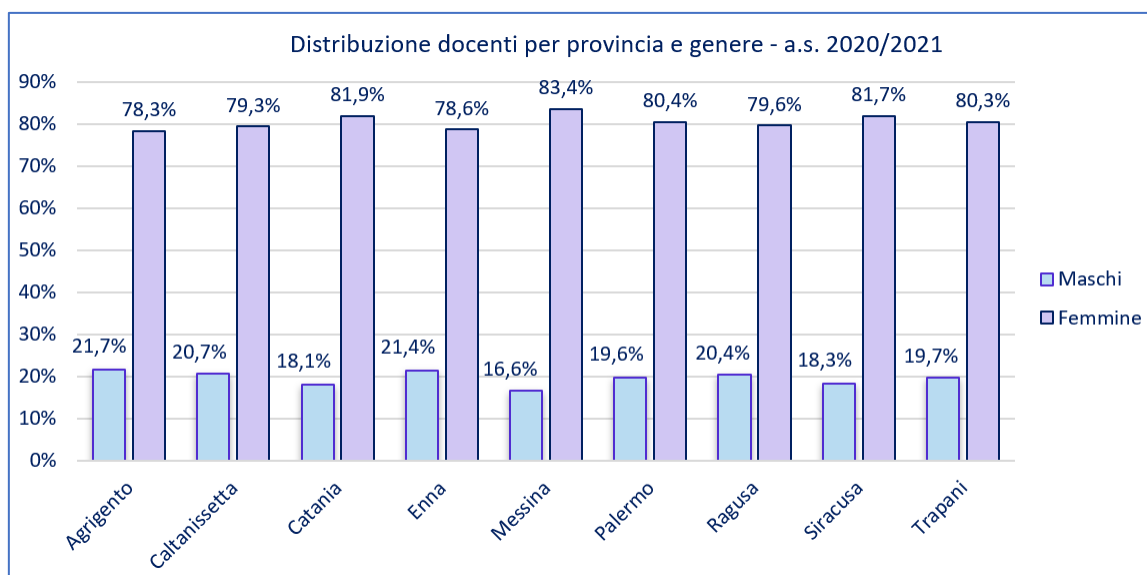
## 2 Personale scolastico a tempo indeterminato

### 2.1 Docenti per provincia e per genere

Provincia	Maschi	Femmine	Totale
<b>Agrigento</b>	1.477	5.340	6.817
<b>Caltanissetta</b>	886	3.400	4.286
<b>Catania</b>	3.040	13.776	16.816
<b>Enna</b>	595	2.187	2.782
<b>Messina</b>	1.573	7.916	9.489
<b>Palermo</b>	3.526	14.481	18.007
<b>Ragusa</b>	957	3.731	4.688
<b>Siracusa</b>	1.149	5.143	6.292
<b>Trapani</b>	1.299	5.301	6.600
<b>Sicilia</b>	<b>14.502</b>	<b>61.275</b>	<b>75.777</b>



18 Febbraio 2021

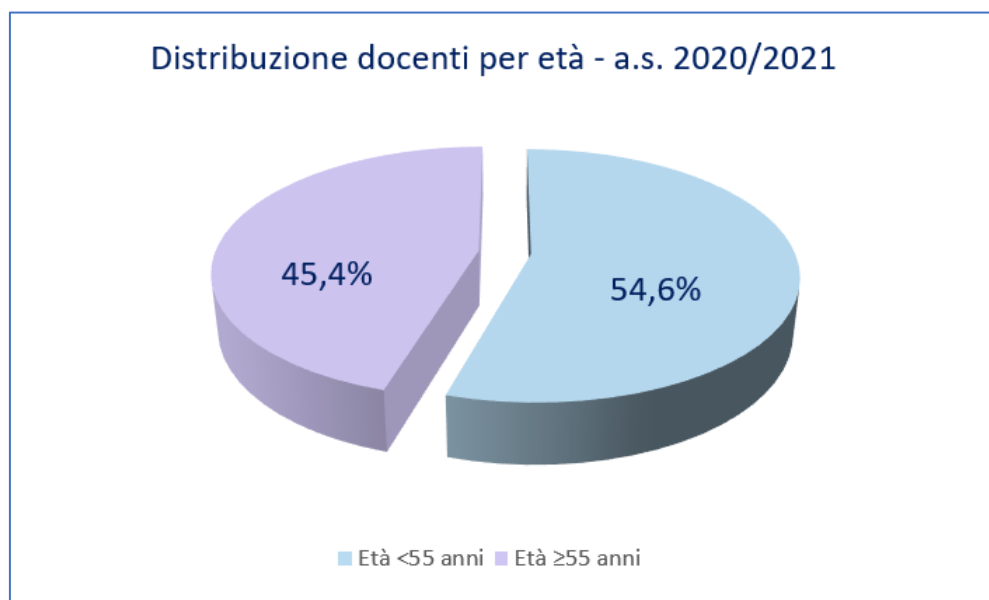
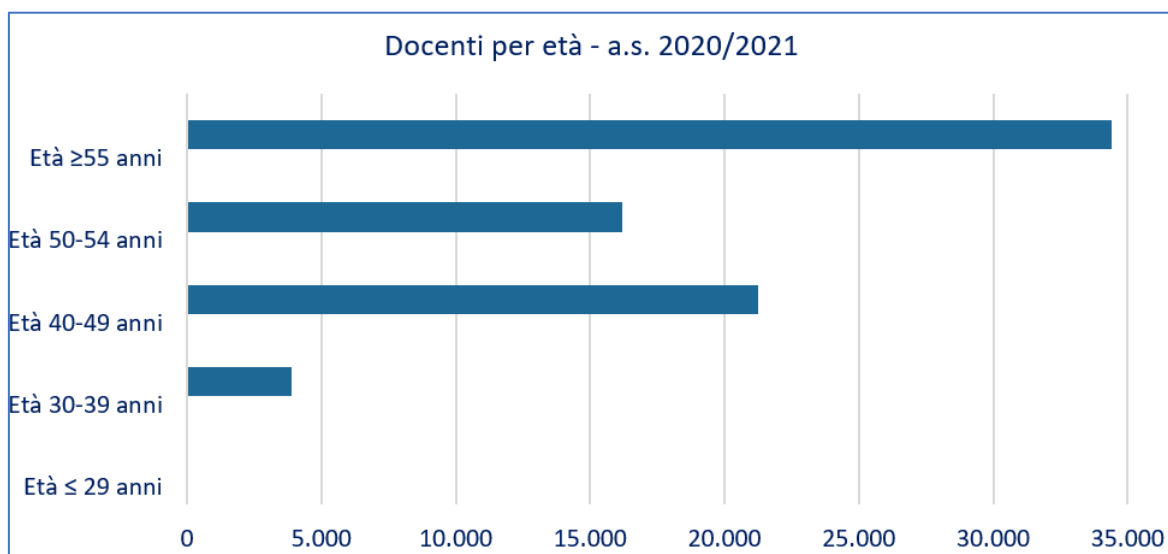


## 2.2 Docenti per provincia e per fasce di età

Provincia	Età ≤ 29 anni	Età 30-39 anni	Età 40-49 anni	Età 50-54 anni	Età ≥55 anni
<b>Agrigento</b>	7	369	1.835	1.419	3.187
<b>Caltanissetta</b>	3	192	1.058	993	2.040
<b>Catania</b>	13	757	4.848	3.646	7.552
<b>Enna</b>	3	148	715	604	1.312
<b>Messina</b>	2	415	2.553	1.921	4.598
<b>Palermo</b>	22	1.095	5.441	3.861	7.588
<b>Ragusa</b>	5	230	1.373	997	2.083
<b>Siracusa</b>	1	285	1.707	1.372	2.927
<b>Trapani</b>	4	383	1.713	1.395	3.105
<b>Sicilia</b>	<b>60</b>	<b>3.874</b>	<b>21.243</b>	<b>16.208</b>	<b>34.392</b>

18 Febbraio 2021

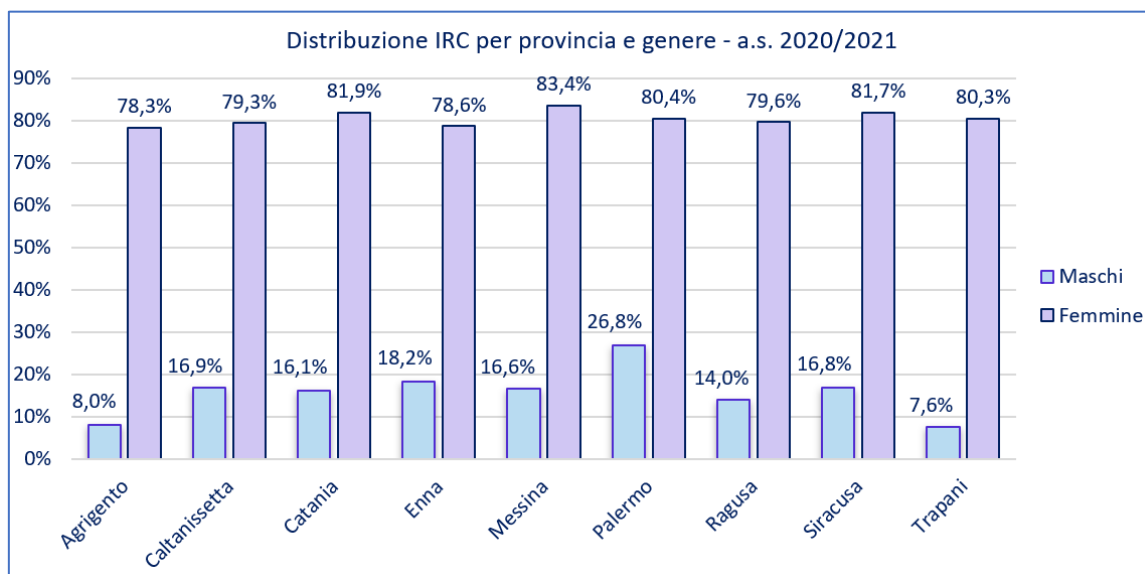




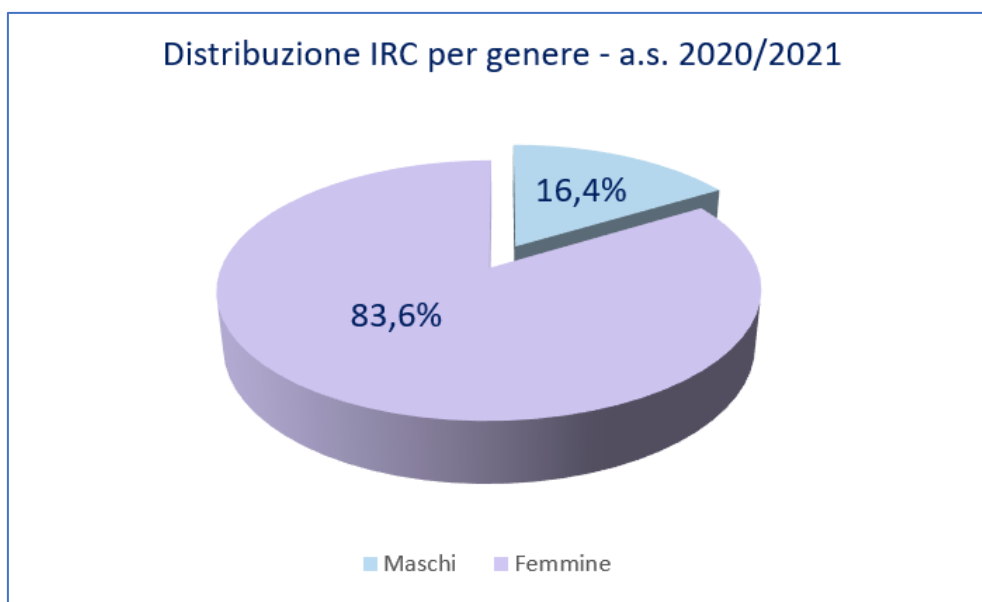
18 Febbraio 2021

## 2.3 Insegnanti di Religione Cattolica (IRC) per provincia e per genere

Provincia	Maschi	Femmine	Totale
<b>Agrigento</b>	11	126	137
<b>Caltanissetta</b>	12	59	71
<b>Catania</b>	57	298	355
<b>Enna</b>	8	36	44
<b>Messina</b>	24	121	145
<b>Palermo</b>	63	172	235
<b>Ragusa</b>	7	43	50
<b>Siracusa</b>	18	89	107
<b>Trapani</b>	11	134	145
<b>Sicilia</b>	<b>211</b>	<b>1.078</b>	<b>1.289</b>



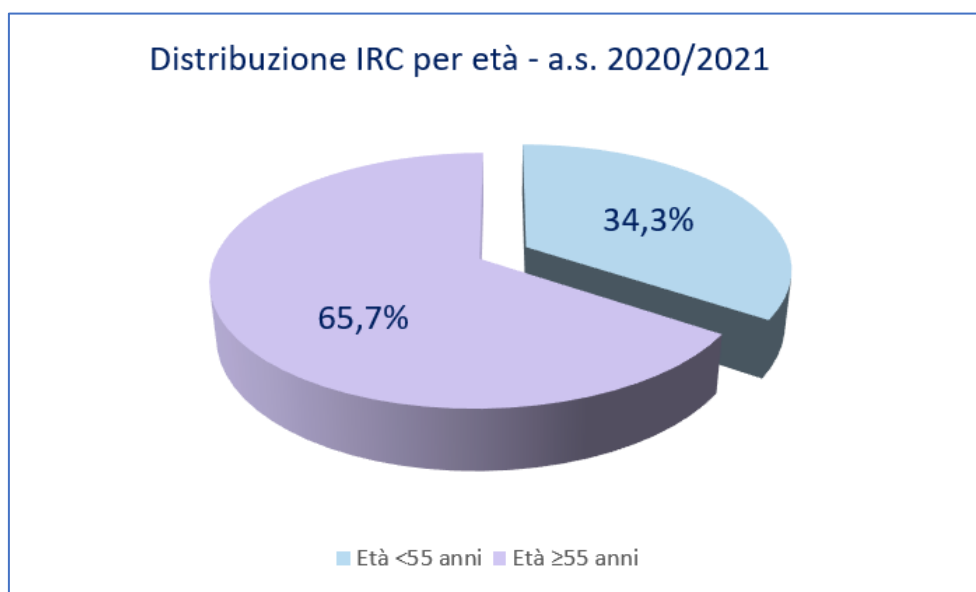
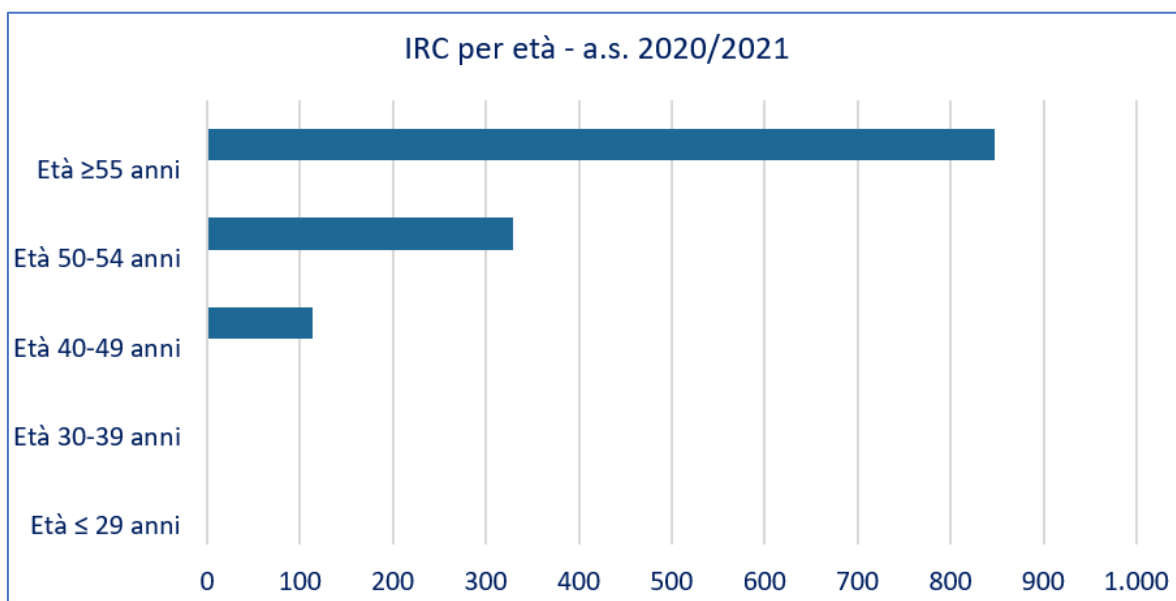
18 Febbraio 2021



## 2.4 Insegnanti di Religione Cattolica (IRC) per provincia e per fasce di età

Provincia	Età ≤ 29 anni	Età 30-39 anni	Età 40-49 anni	Età 50-54 anni	Età ≥55 anni
<b>Agrigento</b>	0	0	17	28	92
<b>Caltanissetta</b>	0	0	3	15	53
<b>Catania</b>	0	0	50	106	199
<b>Enna</b>	0	0	3	5	36
<b>Messina</b>	0	0	1	44	100
<b>Palermo</b>	0	0	28	62	145
<b>Ragusa</b>	0	0	0	3	47
<b>Siracusa</b>	0	0	6	27	74
<b>Trapani</b>	0	0	5	39	101
<b>Sicilia</b>	<b>0</b>	<b>0</b>	<b>113</b>	<b>329</b>	<b>847</b>

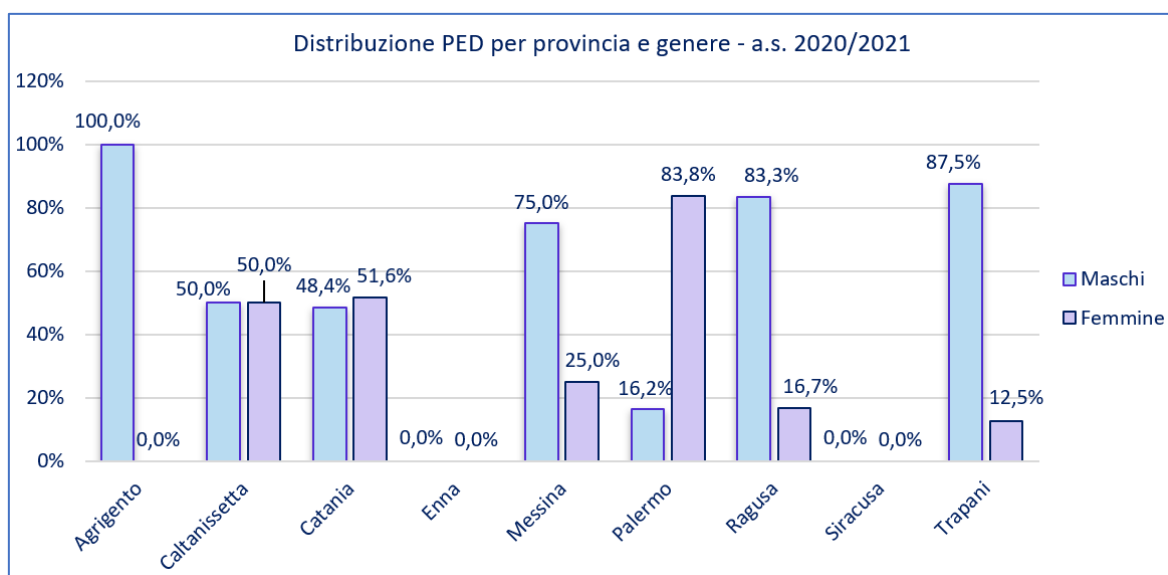
18 Febbraio 2021



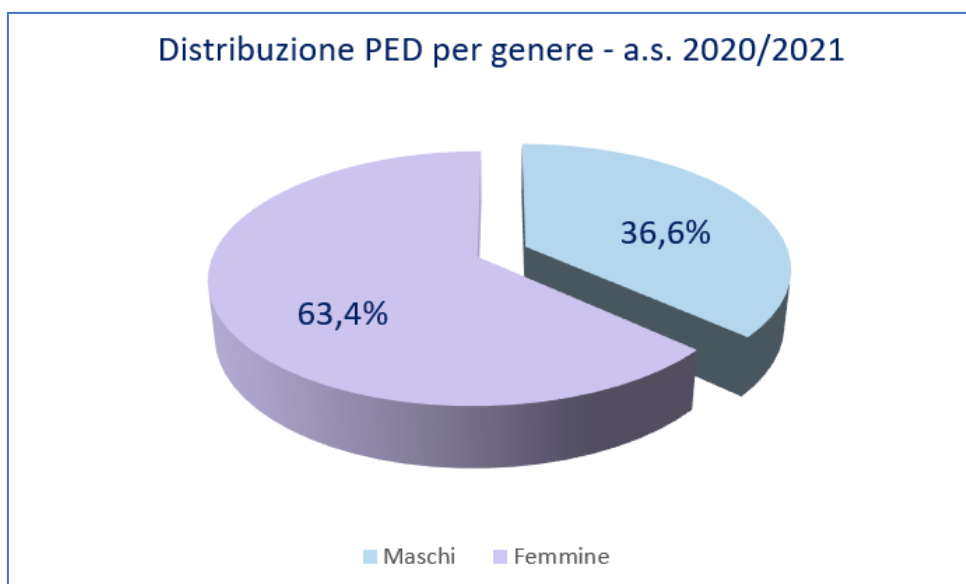
18 Febbraio 2021

## 2.5 Personale Educativo (PED) per provincia e per genere

Provincia	Maschi	Femmine	Totale
<b>Agrigento</b>	4	0	4
<b>Caltanissetta</b>	2	2	4
<b>Catania</b>	15	16	31
<b>Enna</b>	0	0	0
<b>Messina</b>	3	1	4
<b>Palermo</b>	12	62	74
<b>Ragusa</b>	5	1	6
<b>Siracusa</b>	0	0	0
<b>Trapani</b>	7	1	8
<b>Sicilia</b>	<b>48</b>	<b>83</b>	<b>131</b>



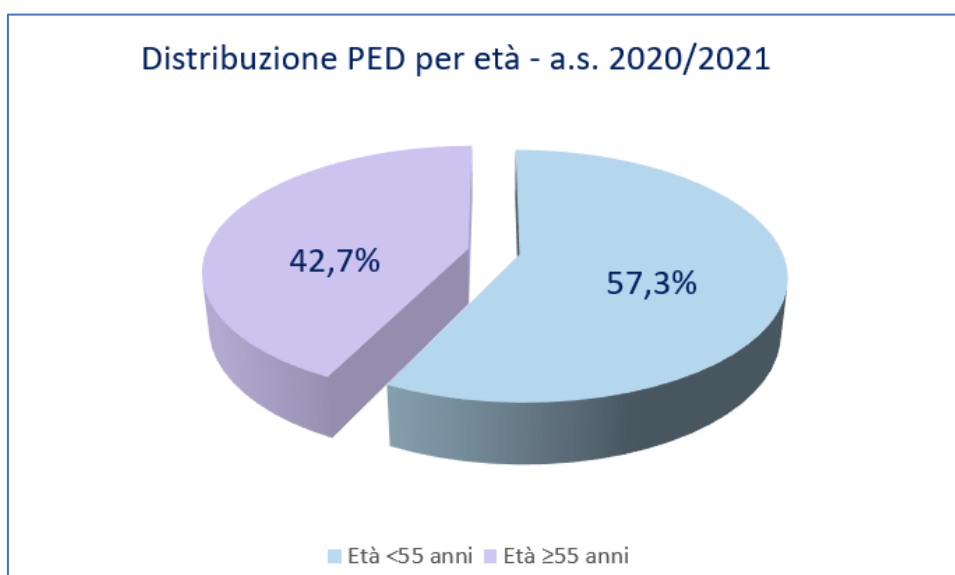
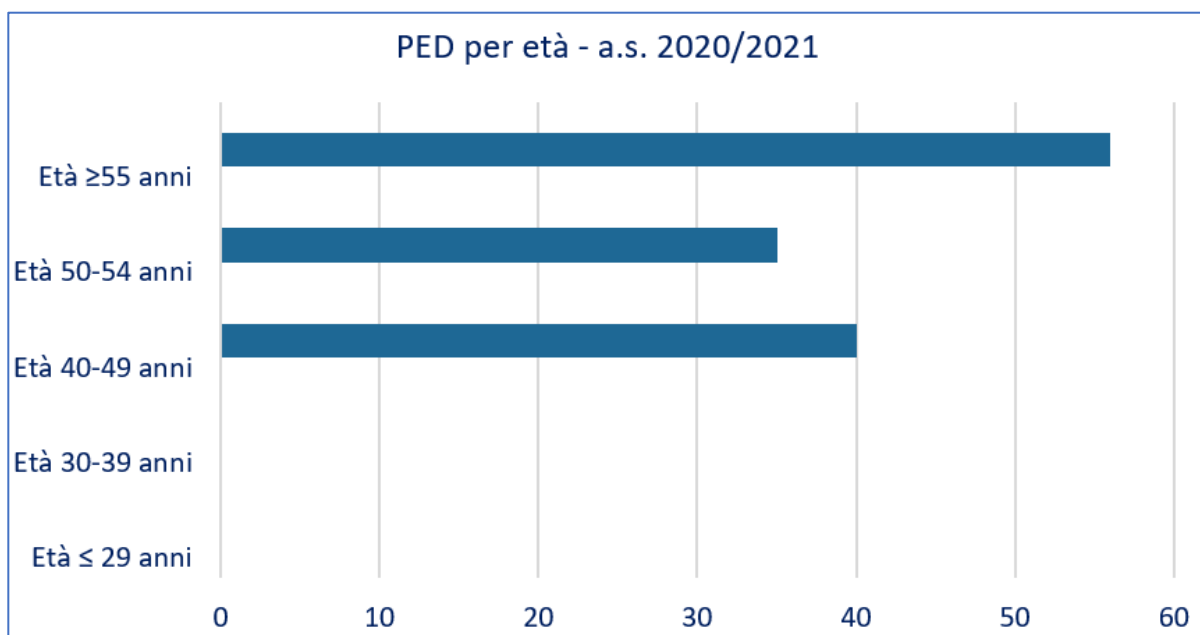
18 Febbraio 2021



## 2.6 Personale Educativo (PED) per provincia e per fasce di età

Provincia	Età ≤ 29 anni	Età 30-39 anni	Età 40-49 anni	Età 50-54 anni	Età ≥55 anni
<b>Agrigento</b>	0	0	2	1	1
<b>Caltanissetta</b>	0	0	1	2	1
<b>Catania</b>	0	0	13	8	10
<b>Enna</b>	0	0	0	0	0
<b>Messina</b>	0	0	1	0	3
<b>Palermo</b>	0	0	22	20	32
<b>Ragusa</b>	0	0	1	2	3
<b>Siracusa</b>	0	0	0	0	0
<b>Trapani</b>	0	0	0	2	6
<b>Sicilia</b>	<b>0</b>	<b>0</b>	<b>40</b>	<b>35</b>	<b>56</b>

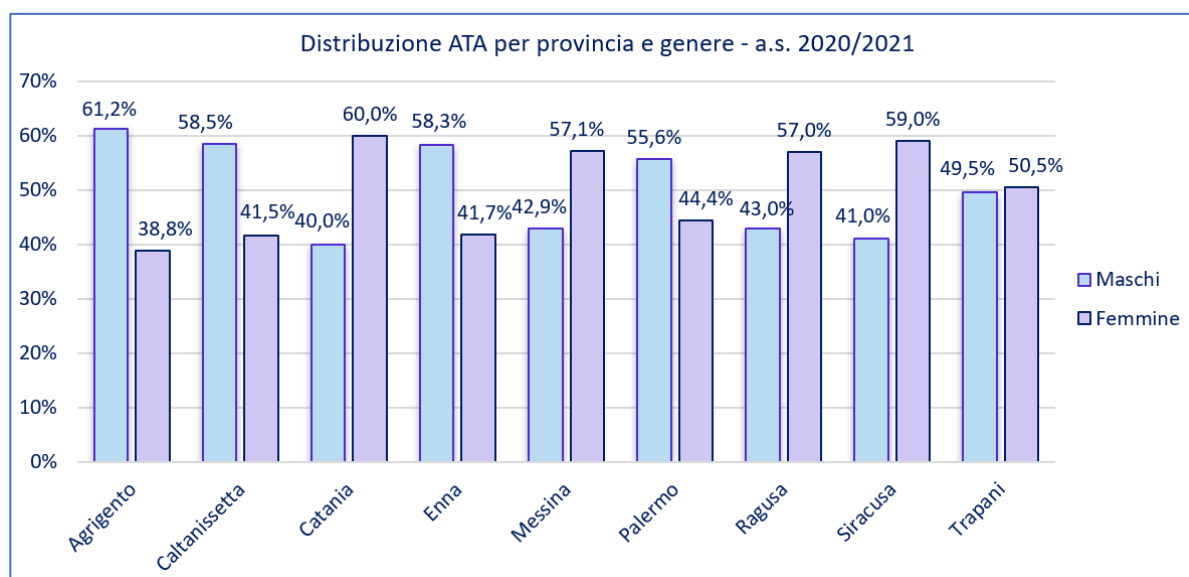
18 Febbraio 2021



18 Febbraio 2021

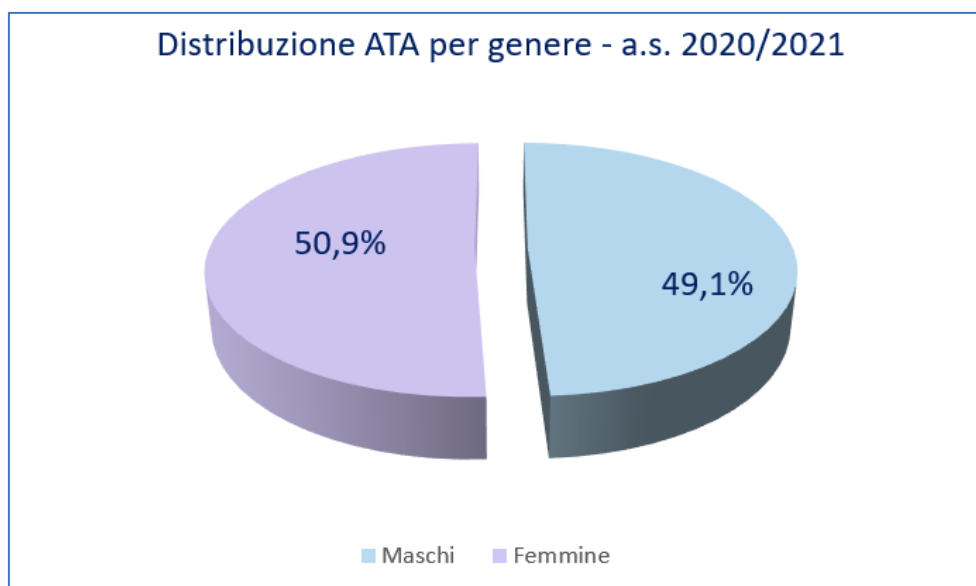
## 2.7 Personale ATA per provincia e per genere

Provincia	Maschi	Femmine	Totale
<b>Agrigento</b>	1.196	759	1.955
<b>Caltanissetta</b>	687	488	1.175
<b>Catania</b>	1.546	2.318	3.864
<b>Enna</b>	433	310	743
<b>Messina</b>	1.001	1.334	2.335
<b>Palermo</b>	2.483	1.980	4.463
<b>Ragusa</b>	515	684	1.199
<b>Siracusa</b>	679	979	1.658
<b>Trapani</b>	893	911	1.804
<b>Sicilia</b>	<b>9.433</b>	<b>9.763</b>	<b>19.196</b>



18 Febbraio 2021

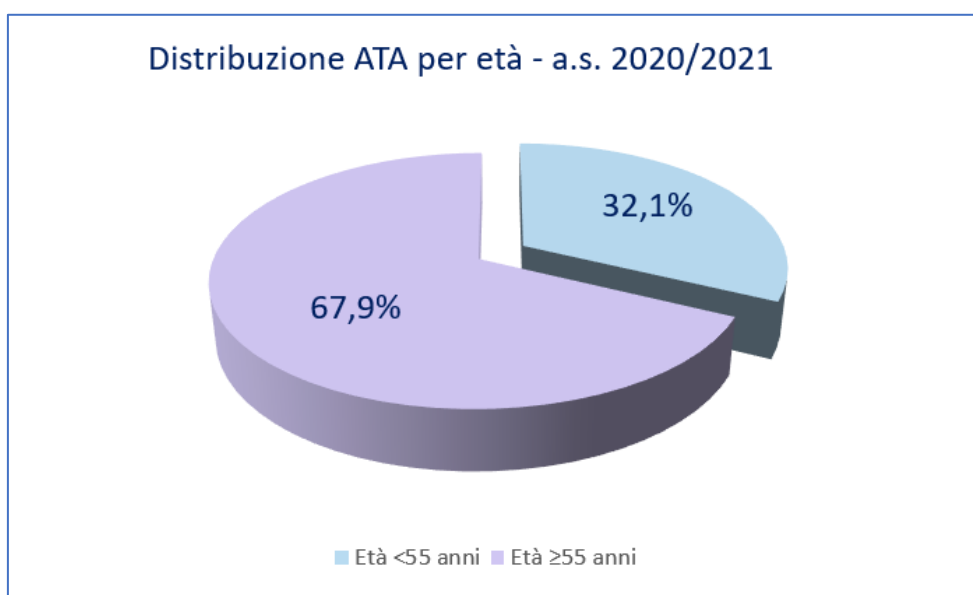
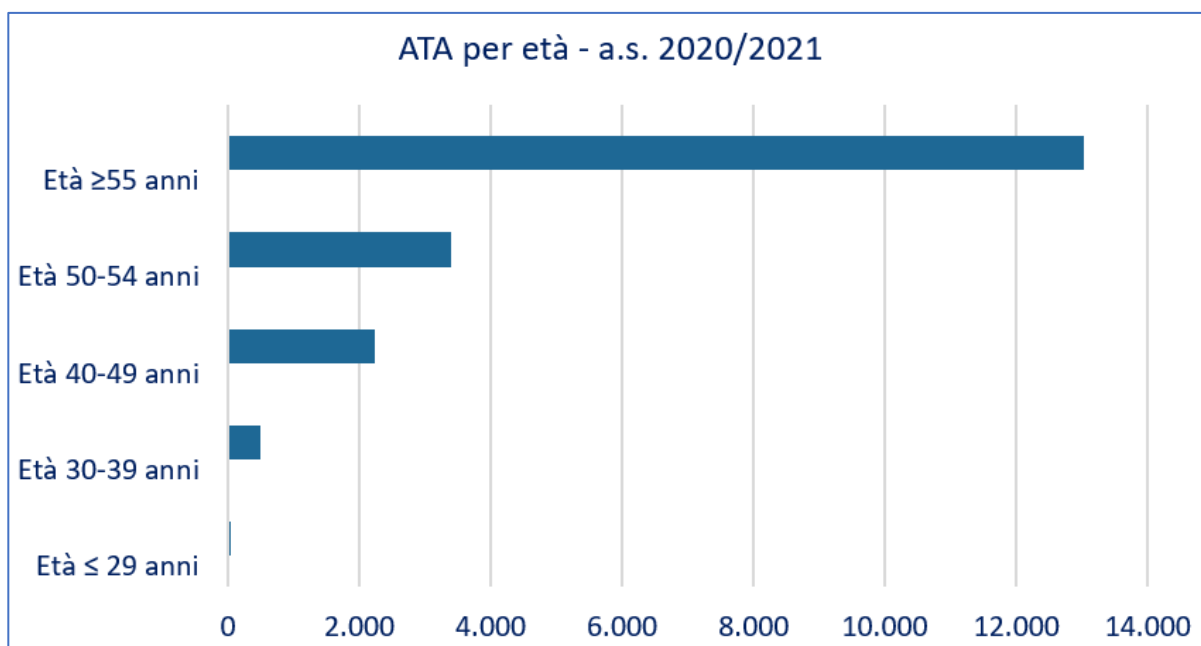




## 2.8 Personale ATA per provincia e per fasce di età

Provincia	Età ≤ 29 anni	Età 30-39 anni	Età 40-49 anni	Età 50-54 anni	Età ≥55 anni
<b>Agrigento</b>	3	48	336	419	1.149
<b>Caltanissetta</b>	3	27	184	222	739
<b>Catania</b>	4	119	379	628	2.734
<b>Enna</b>	3	10	53	109	568
<b>Messina</b>	4	51	256	410	1.614
<b>Palermo</b>	14	163	522	802	2.962
<b>Ragusa</b>	2	14	116	198	869
<b>Siracusa</b>	1	29	155	268	1.205
<b>Trapani</b>	2	37	239	337	1.189
<b>Sicilia</b>	<b>36</b>	<b>498</b>	<b>2.240</b>	<b>3.393</b>	<b>13.029</b>

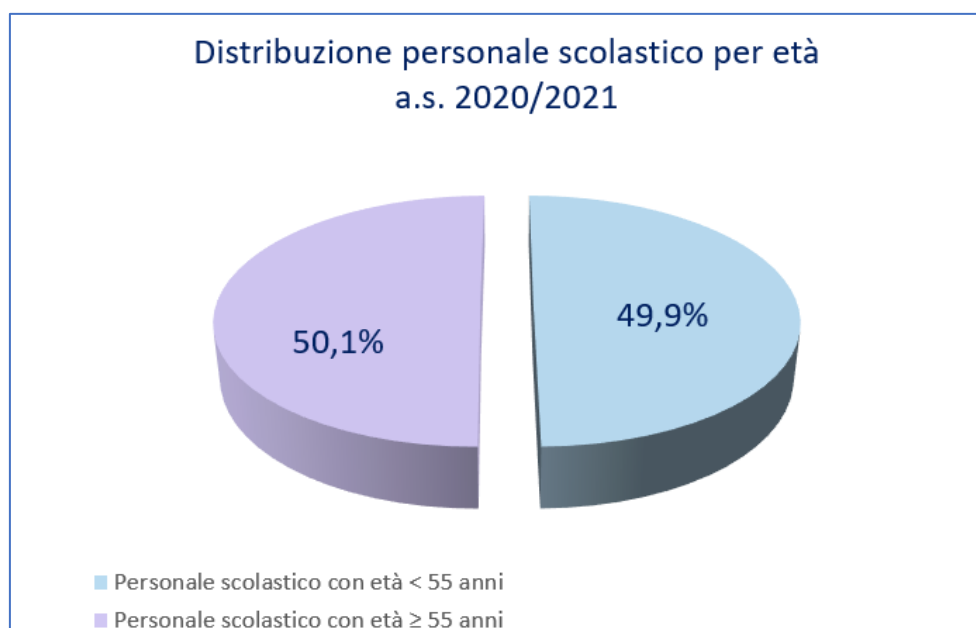
18 Febbraio 2021



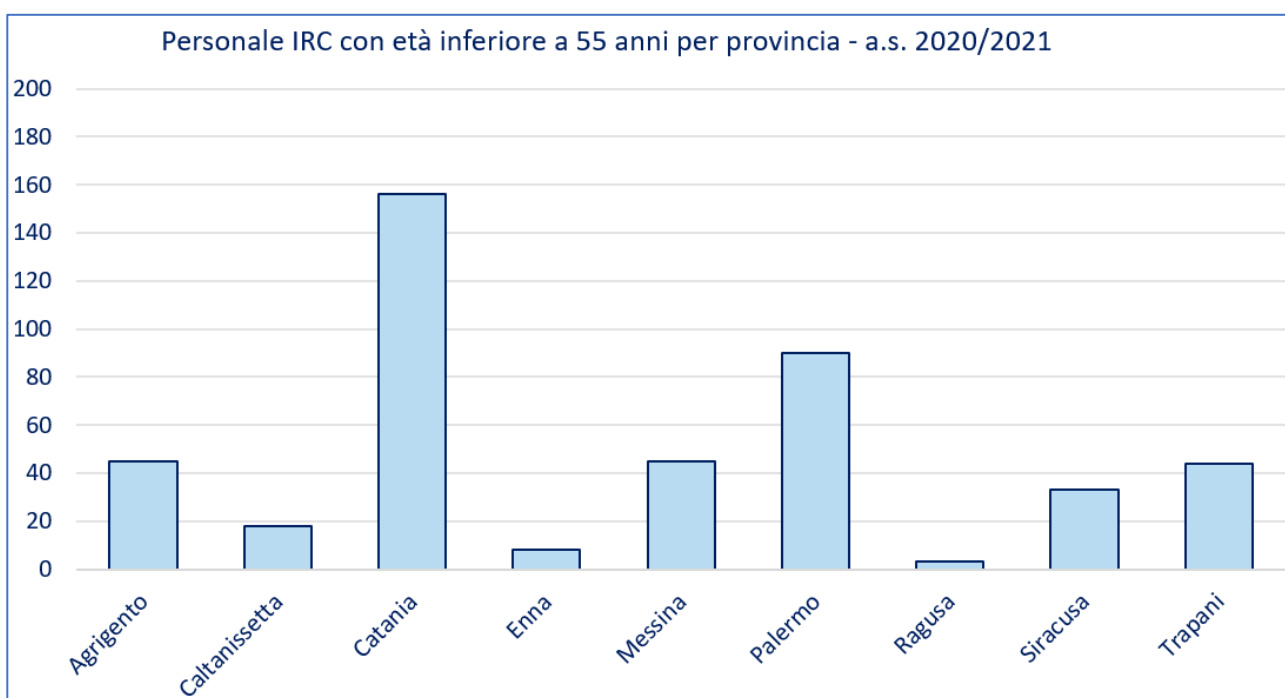
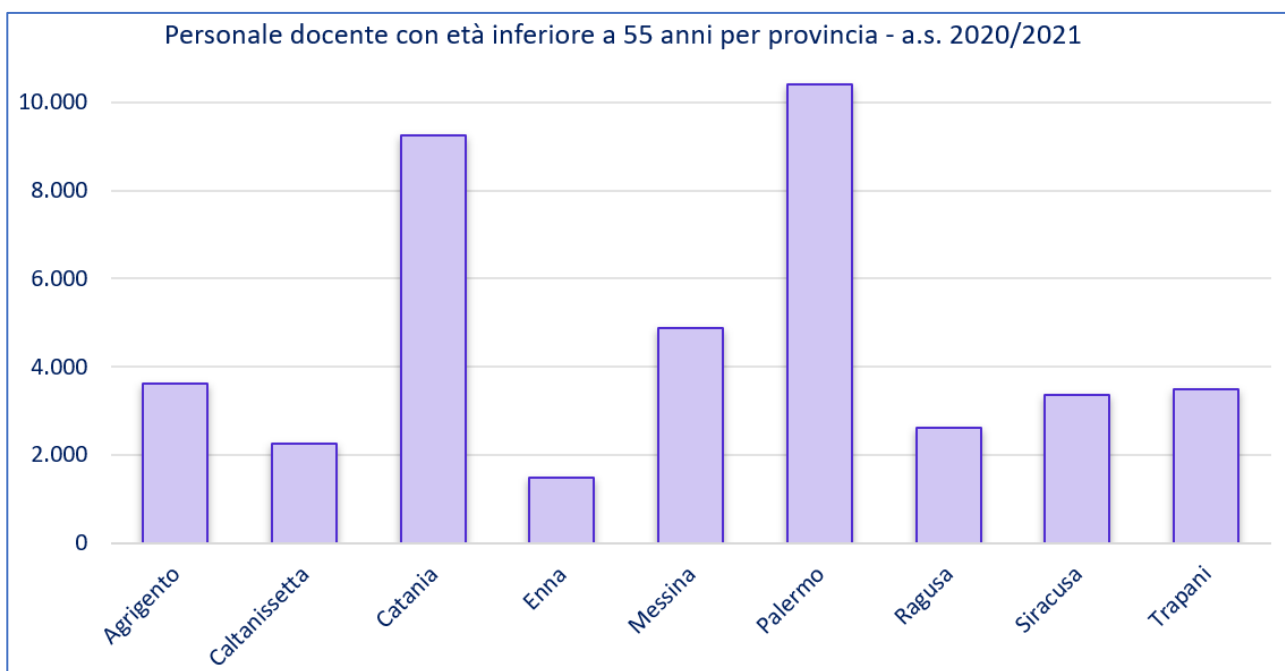
18 Febbraio 2021

## 2.9 Personale scolastico con età inferiore a 55 anni

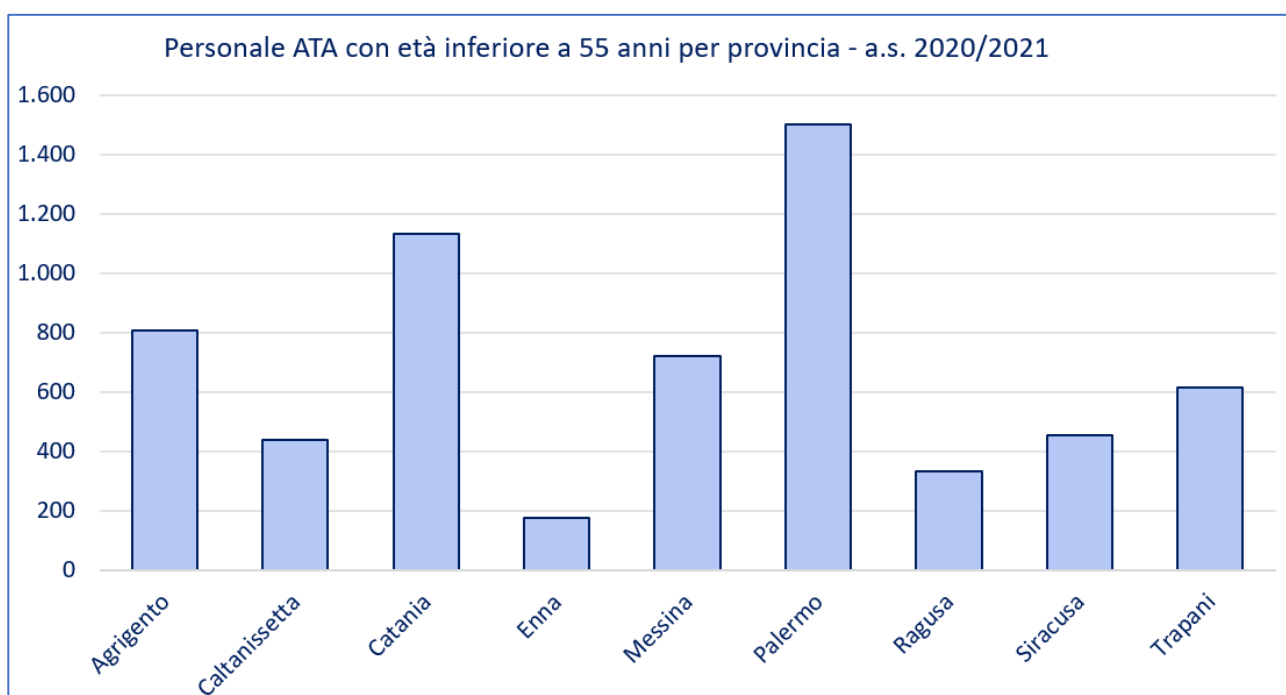
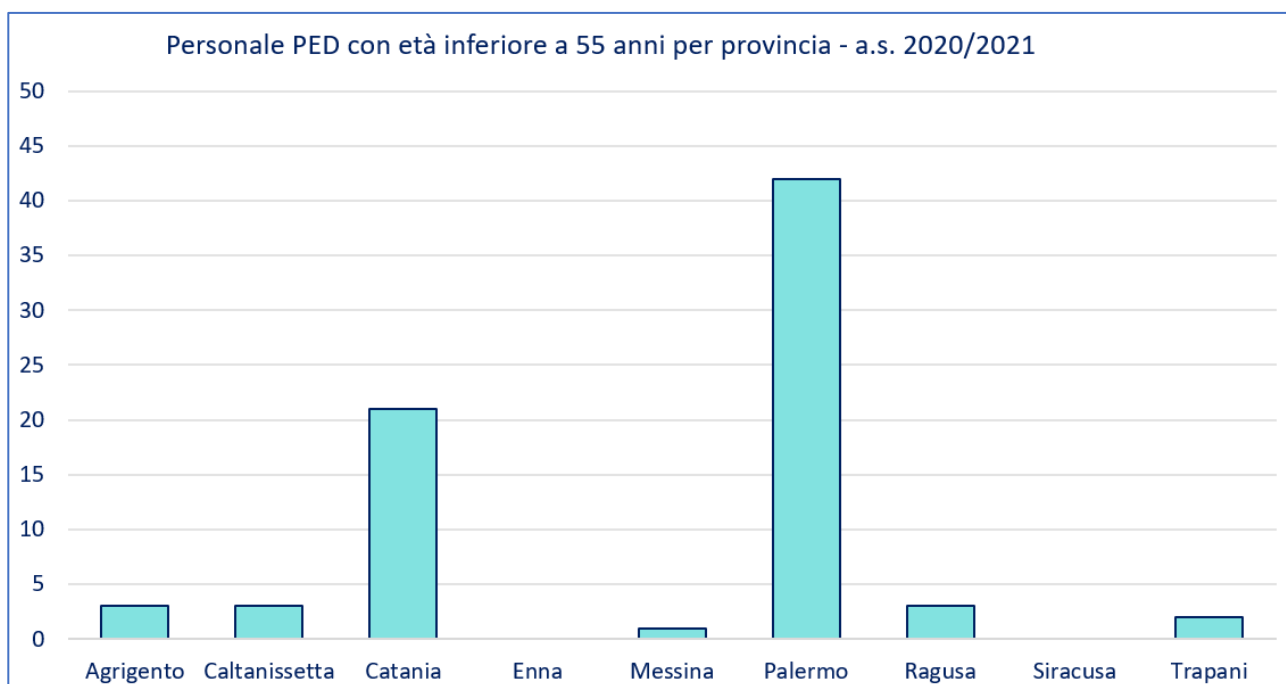
Provincia	Docenti	IRC	PED	ATA	Personale scolastico con età < 55 anni
Agrigento	3.630	45	3	806	4.484
Caltanissetta	2.246	18	3	436	2.703
Catania	9.264	156	21	1.130	10.571
Enna	1.470	8	0	175	1.653
Messina	4.891	45	1	721	5.658
Palermo	10.419	90	42	1.501	12.052
Ragusa	2.605	3	3	330	2.941
Siracusa	3.365	33	0	453	3.851
Trapani	3.495	44	2	615	4.156
<b>Sicilia</b>	<b>41.385</b>	<b>442</b>	<b>75</b>	<b>6.167</b>	<b>48.069</b>



18 Febbraio 2021



18 Febbraio 2021

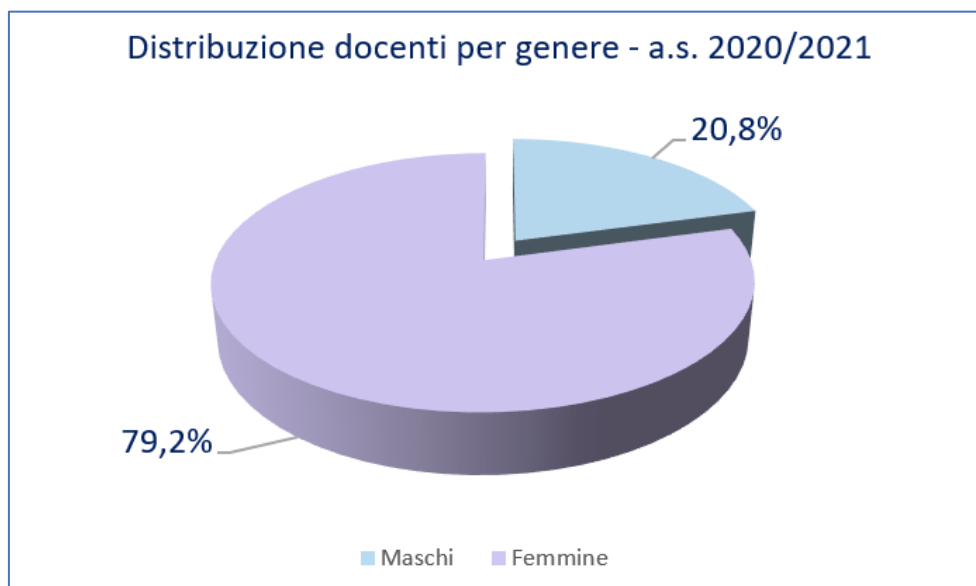


18 Febbraio 2021

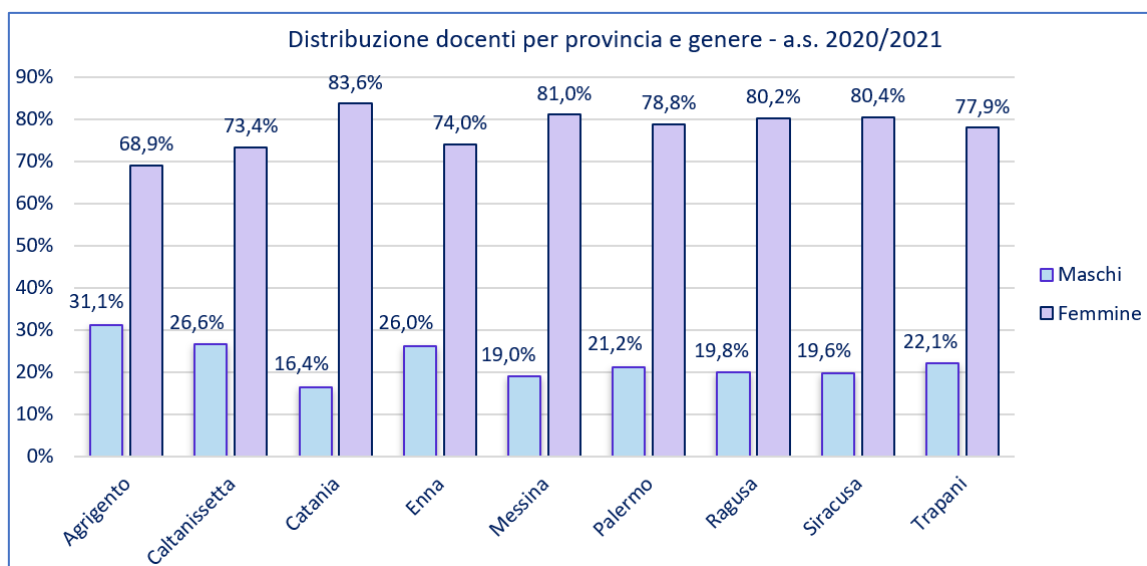
### 3 Personale scolastico a tempo determinato

#### 3.1 Docenti per provincia e per genere

Provincia	Maschi	Femmine	Totale
<b>Agrigento</b>	354	784	1.138
<b>Caltanissetta</b>	268	738	1.006
<b>Catania</b>	708	3.614	4.322
<b>Enna</b>	162	461	623
<b>Messina</b>	343	1.463	1.806
<b>Palermo</b>	1.135	4.227	5.362
<b>Ragusa</b>	231	934	1.165
<b>Siracusa</b>	268	1.102	1.370
<b>Trapani</b>	330	1.164	1.494
<b>Sicilia</b>	<b>3.799</b>	<b>14.487</b>	<b>18.286</b>

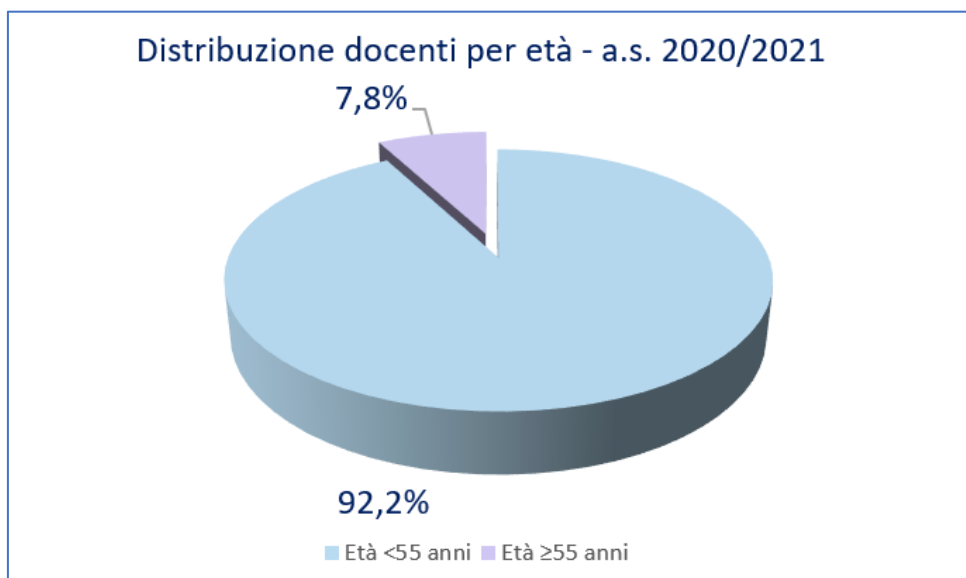
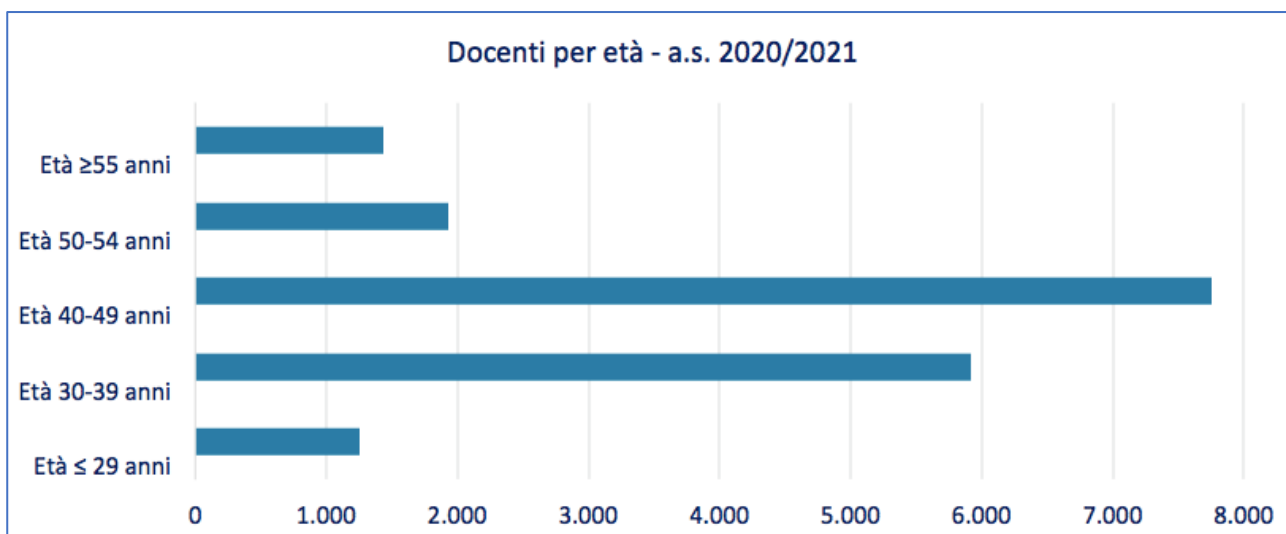


18 Febbraio 2021



### 3.2 Docenti per provincia e per fasce di età

Provincia	Età ≤ 29 anni	Età 30-39 anni	Età 40-49 anni	Età 50-54 anni	Età ≥55 anni
<b>Agrigento</b>	144	405	402	104	83
<b>Caltanissetta</b>	89	340	375	121	81
<b>Catania</b>	224	1.322	1.901	491	384
<b>Enna</b>	76	200	248	61	38
<b>Messina</b>	95	584	768	190	169
<b>Palermo</b>	384	1.784	2.319	515	360
<b>Ragusa</b>	64	336	553	127	85
<b>Siracusa</b>	69	401	611	182	107
<b>Trapani</b>	109	544	573	145	123
<b>Sicilia</b>	<b>1.254</b>	<b>5.916</b>	<b>7.750</b>	<b>1.936</b>	<b>1.430</b>

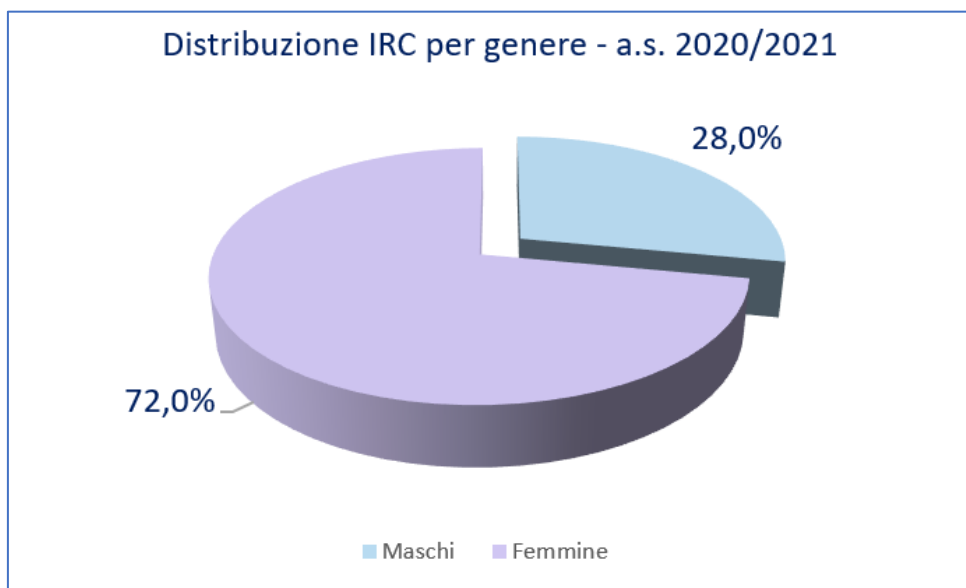


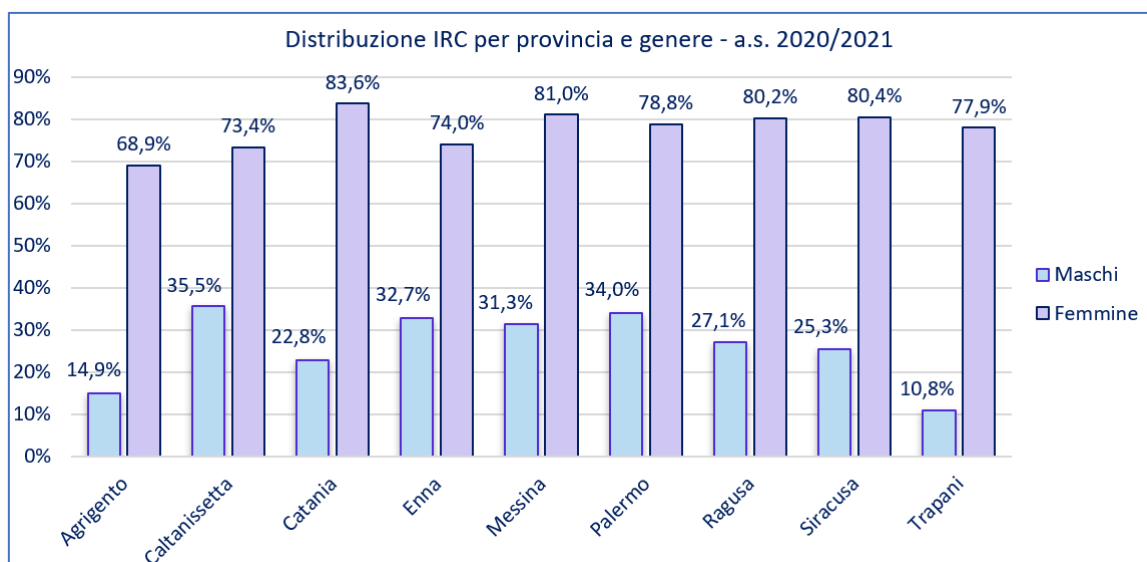
18 Febbraio 2021



### 3.3 Insegnanti di Religione Cattolica (IRC) per provincia e per genere

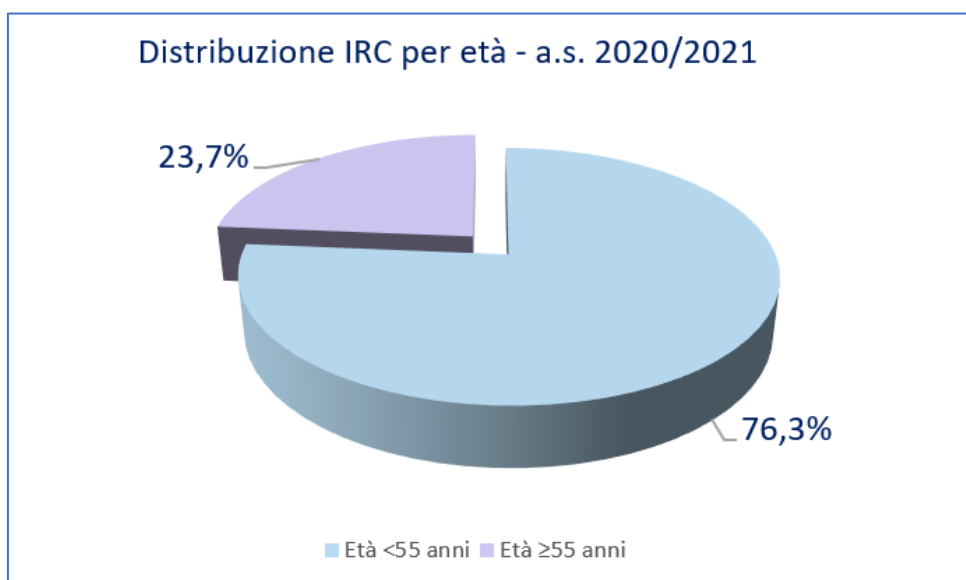
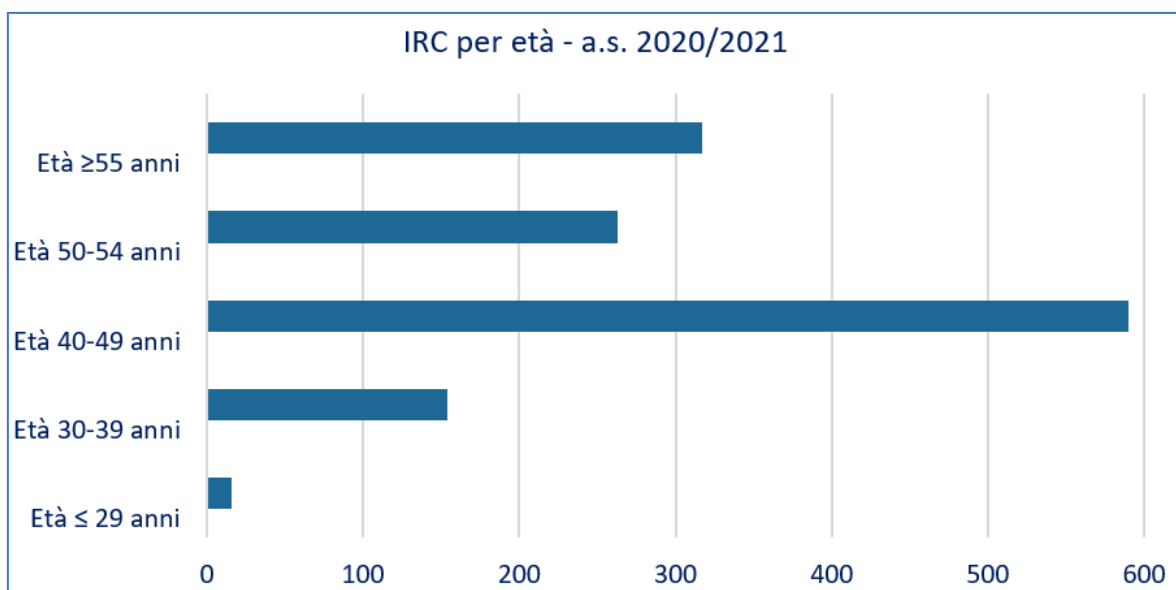
Provincia	Maschi	Femmine	Totale
<b>Agrigento</b>	13	74	87
<b>Caltanissetta</b>	27	49	76
<b>Catania</b>	52	176	228
<b>Enna</b>	17	35	52
<b>Messina</b>	61	134	195
<b>Palermo</b>	141	274	415
<b>Ragusa</b>	32	86	118
<b>Siracusa</b>	24	71	95
<b>Trapani</b>	8	66	74
<b>Sicilia</b>	<b>375</b>	<b>965</b>	<b>1.340</b>





### 3.4 Insegnanti di Religione Cattolica (IRC) per provincia e per fasce di età

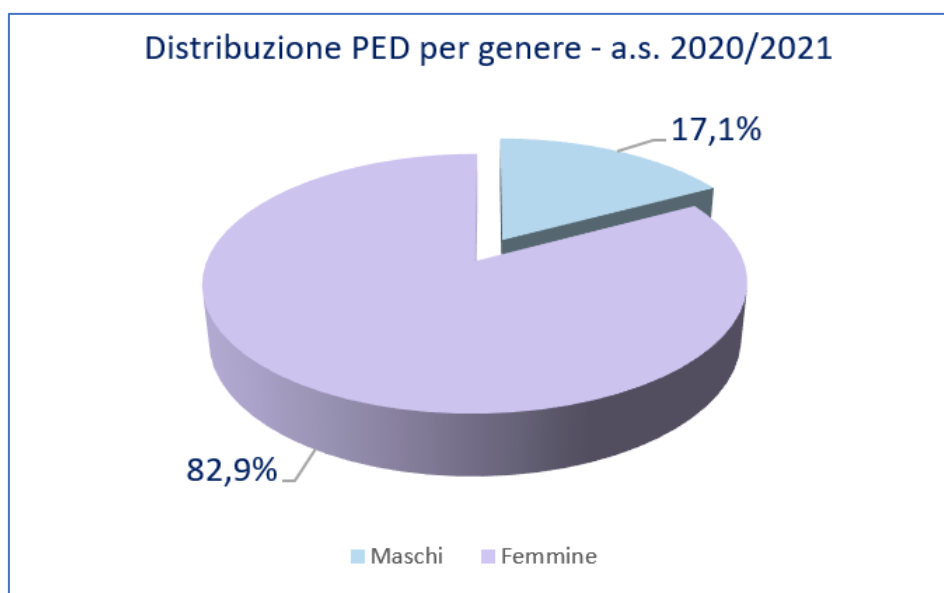
Provincia	Età ≤ 29 anni	Età 30-39 anni	Età 40-49 anni	Età 50-54 anni	Età ≥55 anni
<b>Agrigento</b>	0	12	35	16	24
<b>Caltanissetta</b>	1	7	29	15	24
<b>Catania</b>	5	25	105	39	54
<b>Enna</b>	0	6	21	9	16
<b>Messina</b>	1	14	70	49	61
<b>Palermo</b>	8	73	203	72	59
<b>Ragusa</b>	1	10	53	25	29
<b>Siracusa</b>	0	4	47	16	28
<b>Trapani</b>	0	3	27	22	22
<b>Sicilia</b>	<b>16</b>	<b>154</b>	<b>590</b>	<b>263</b>	<b>317</b>

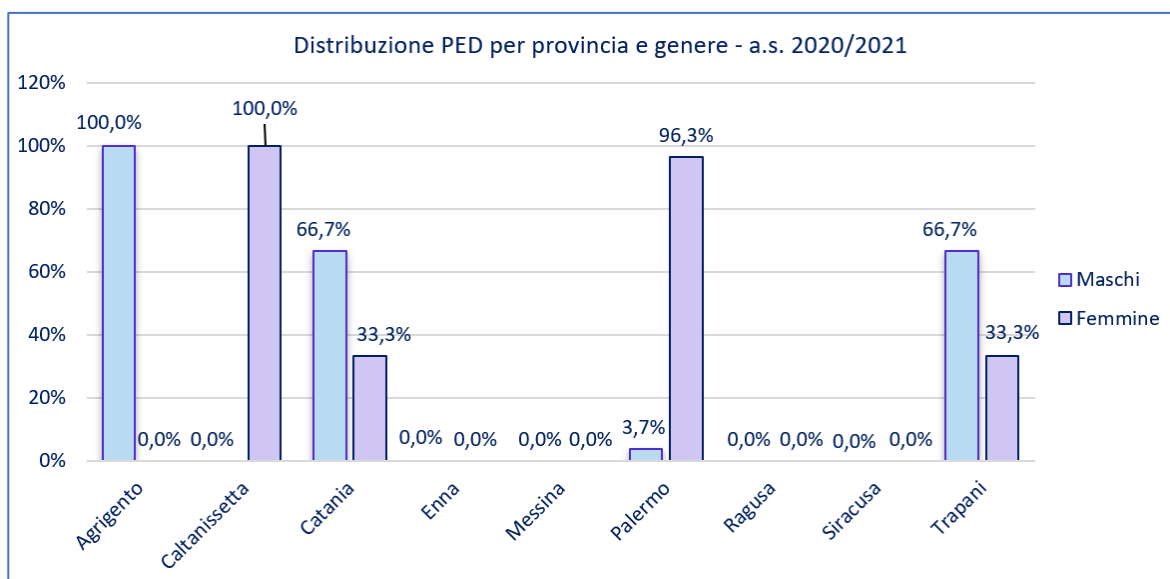


18 Febbraio 2021

### 3.5 Personale Educativo (PED) per provincia e per genere

Provincia	Maschi	Femmine	Totale
Agrigento	1	0	1
Caltanissetta	0	1	1
Catania	2	1	3
Enna	0	0	0
Messina	0	0	0
Palermo	1	26	27
Ragusa	0	0	0
Siracusa	0	0	0
Trapani	2	1	3
<b>Sicilia</b>	<b>6</b>	<b>29</b>	<b>35</b>

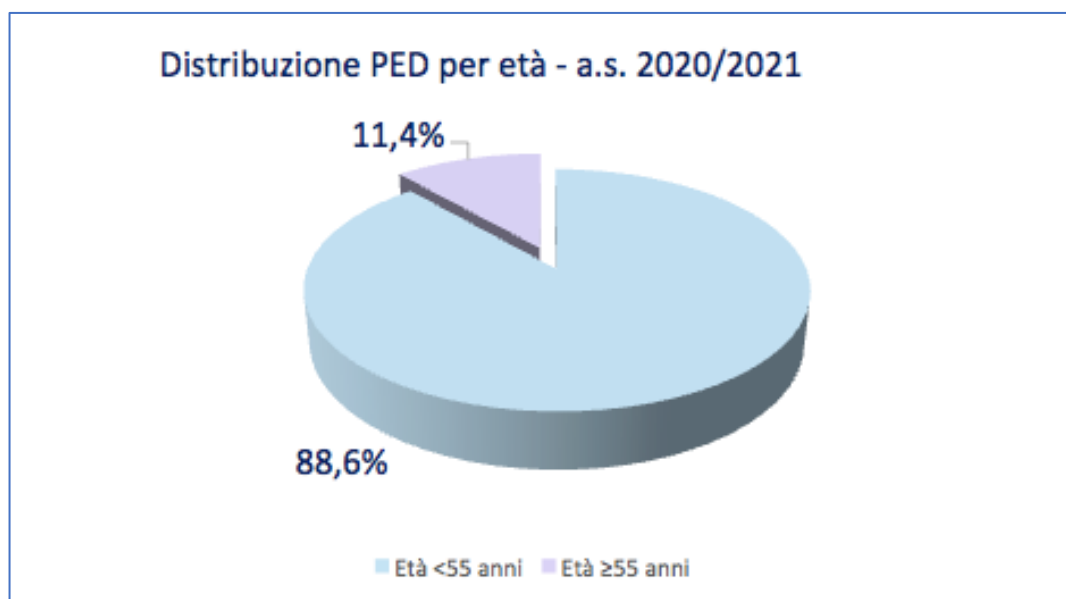
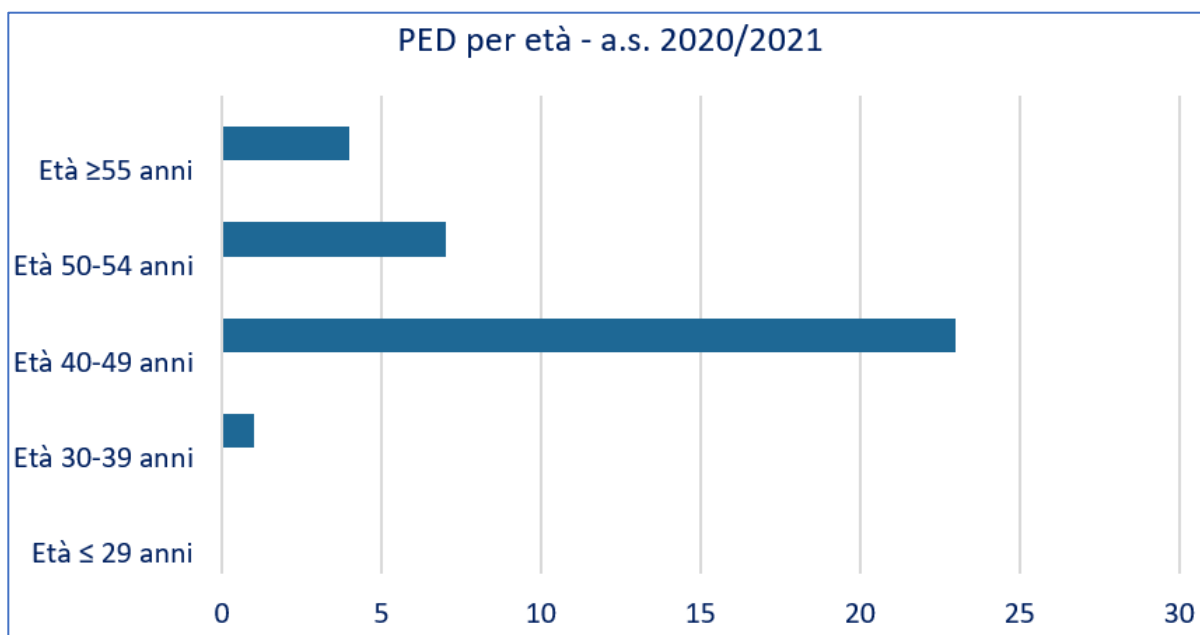




### 3.6 Personale Educativo (PED) e per fasce di età

Provincia	Età ≤ 29 anni	Età 30-39 anni	Età 40-49 anni	Età 50-54 anni	Età ≥55 anni
<b>Agrigento</b>	0	0	1	0	0
<b>Caltanissetta</b>	0	0	1	0	0
<b>Catania</b>	0	0	2	0	1
<b>Enna</b>	0	0	0	0	0
<b>Messina</b>	0	0	0	0	0
<b>Palermo</b>	0	0	17	7	3
<b>Ragusa</b>	0	0	0	0	0
<b>Siracusa</b>	0	0	0	0	0
<b>Trapani</b>	0	1	2	0	0
<b>Sicilia</b>	<b>0</b>	<b>1</b>	<b>23</b>	<b>7</b>	<b>4</b>

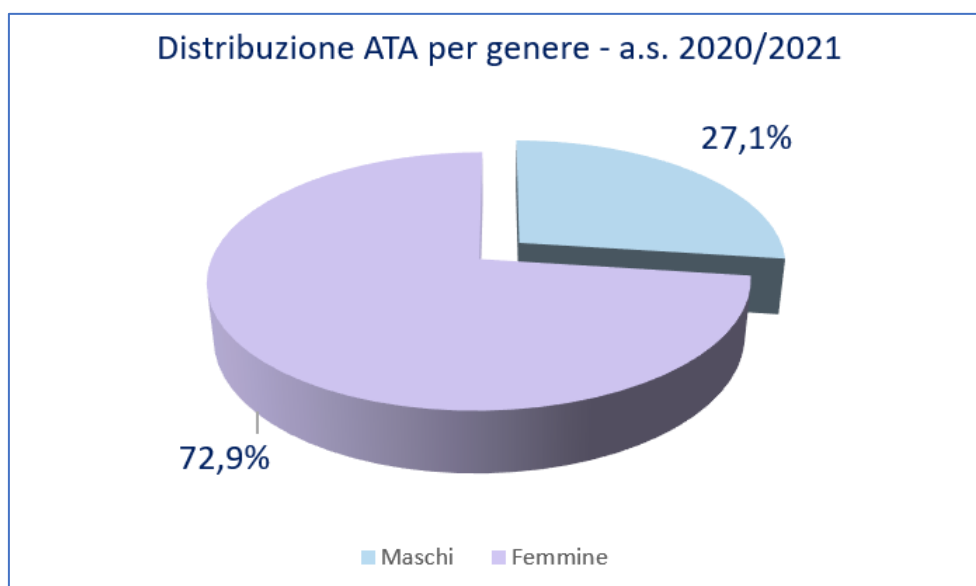
18 Febbraio 2021

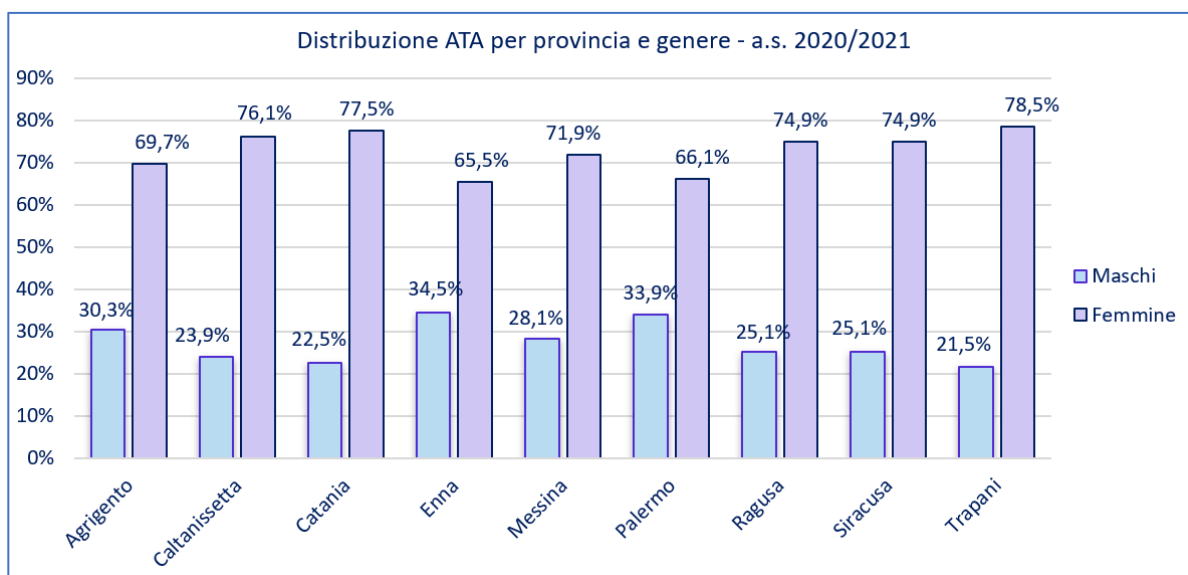


18 Febbraio 2021

### 3.7 Personale ATA per provincia e per genere

Provincia	Maschi	Femmine	Totale
<b>Agrigento</b>	74	170	244
<b>Caltanissetta</b>	53	169	222
<b>Catania</b>	348	1.202	1.550
<b>Enna</b>	69	131	200
<b>Messina</b>	210	537	747
<b>Palermo</b>	486	947	1.433
<b>Ragusa</b>	139	415	554
<b>Siracusa</b>	136	405	541
<b>Trapani</b>	112	410	522
<b>Sicilia</b>	<b>1.627</b>	<b>4.386</b>	<b>6.013</b>

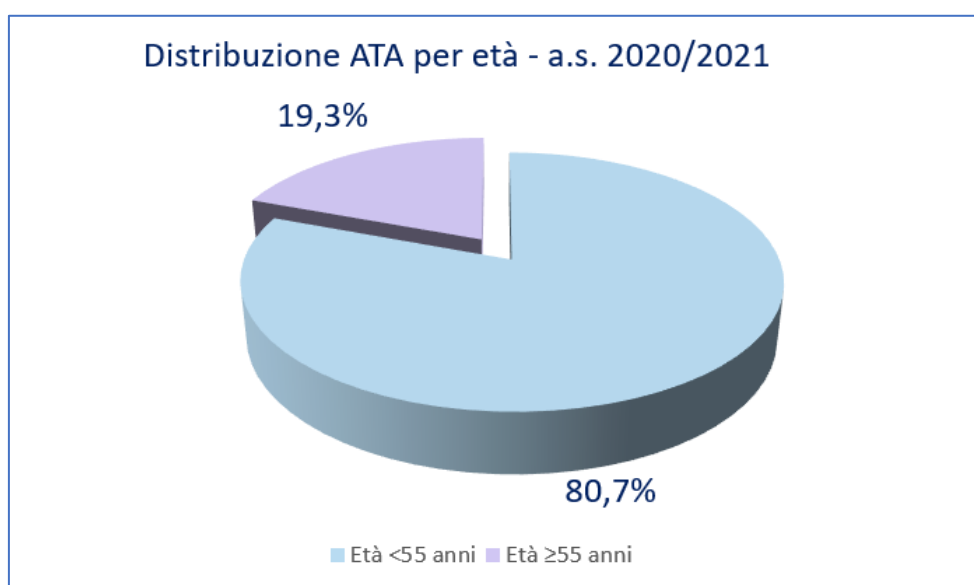
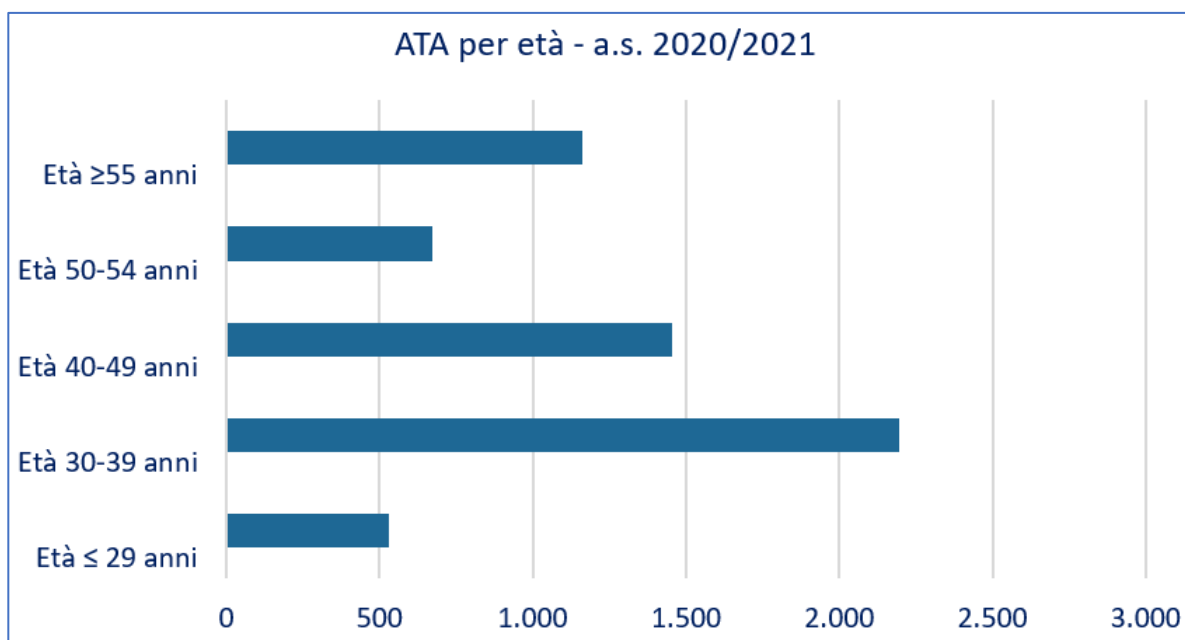




### 3.8 Personale ATA per provincia e per fasce di età

Provincia	Età ≤ 29 anni	Età 30-39 anni	Età 40-49 anni	Età 50-54 anni	Età ≥55 anni
<b>Agrigento</b>	8	50	57	33	96
<b>Caltanissetta</b>	16	56	37	33	80
<b>Catania</b>	209	684	377	135	145
<b>Enna</b>	14	64	46	17	59
<b>Messina</b>	62	223	202	86	174
<b>Palermo</b>	87	484	347	188	327
<b>Ragusa</b>	46	221	139	71	77
<b>Siracusa</b>	53	208	133	54	93
<b>Trapani</b>	34	206	115	56	111
<b>Sicilia</b>	<b>529</b>	<b>2.196</b>	<b>1.453</b>	<b>673</b>	<b>1.162</b>

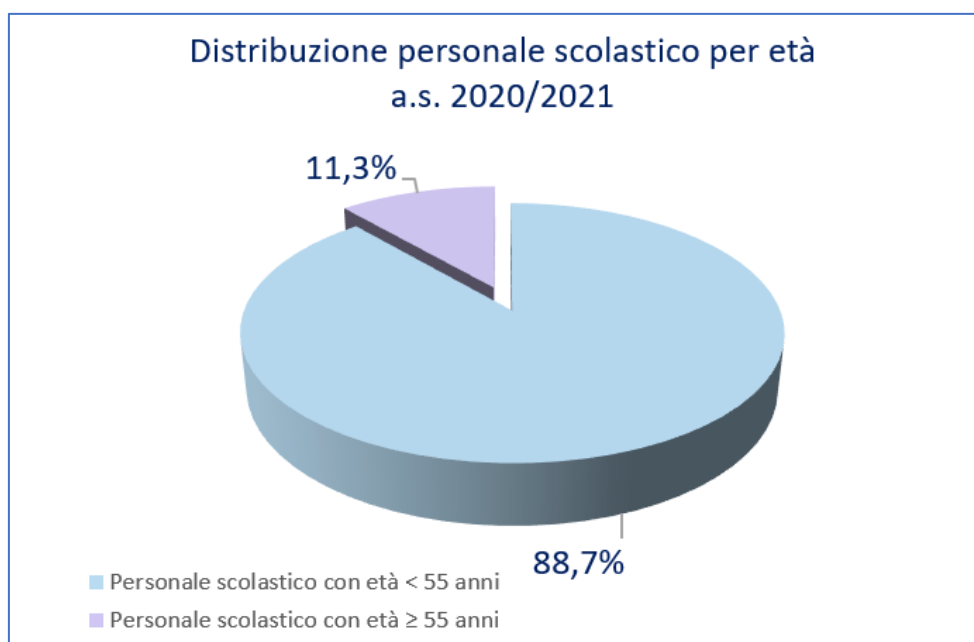




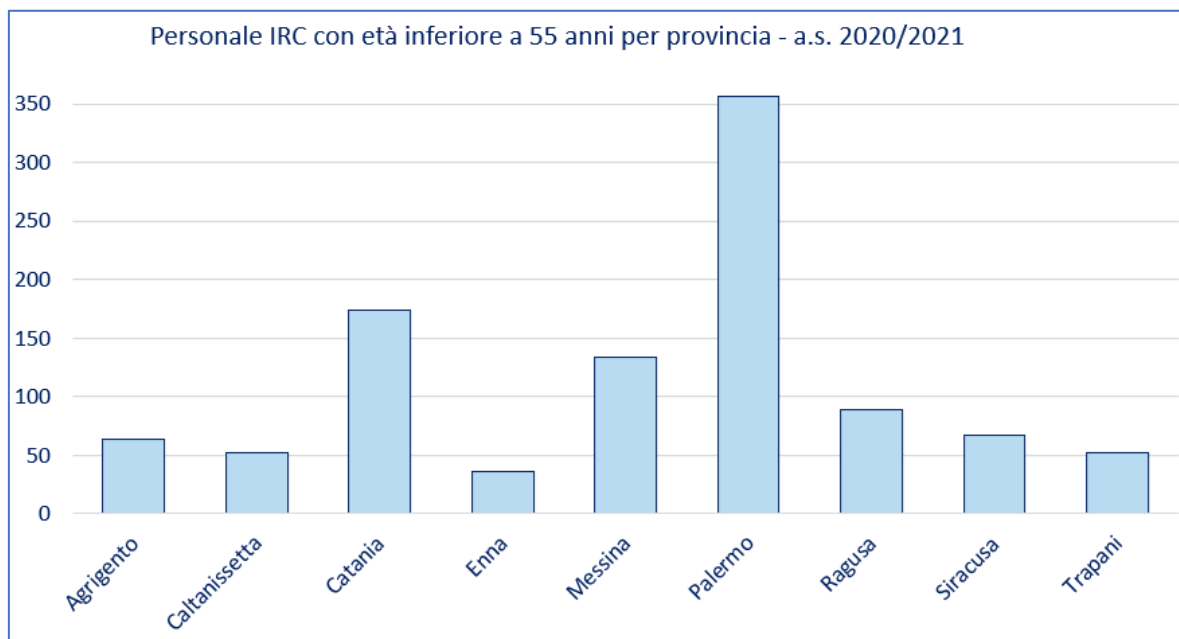
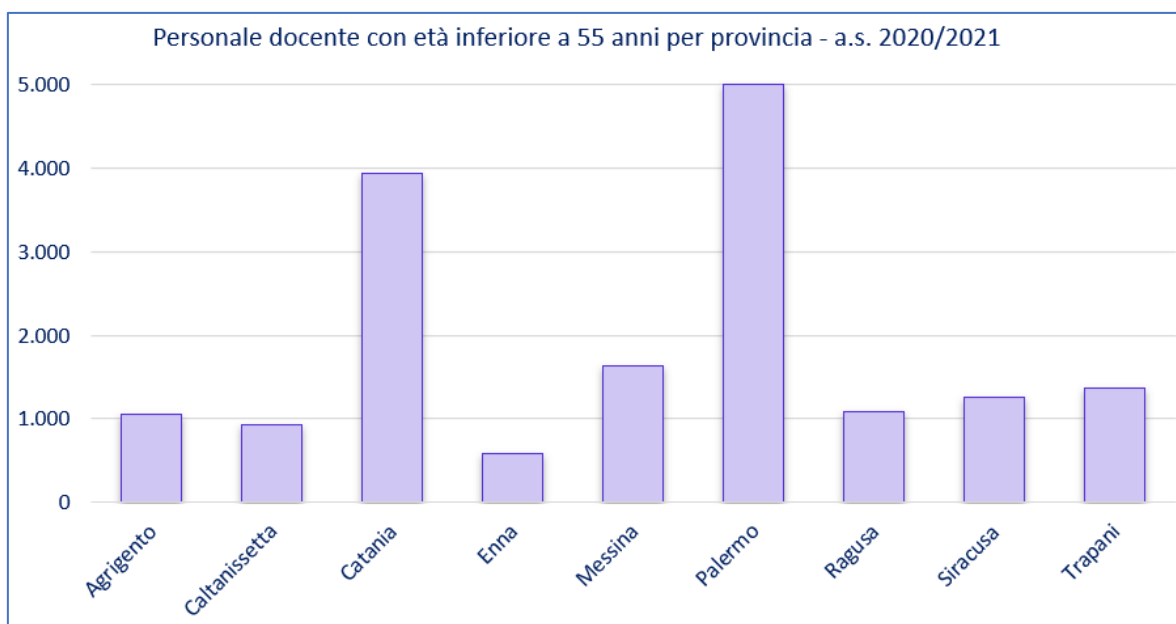
18 Febbraio 2021

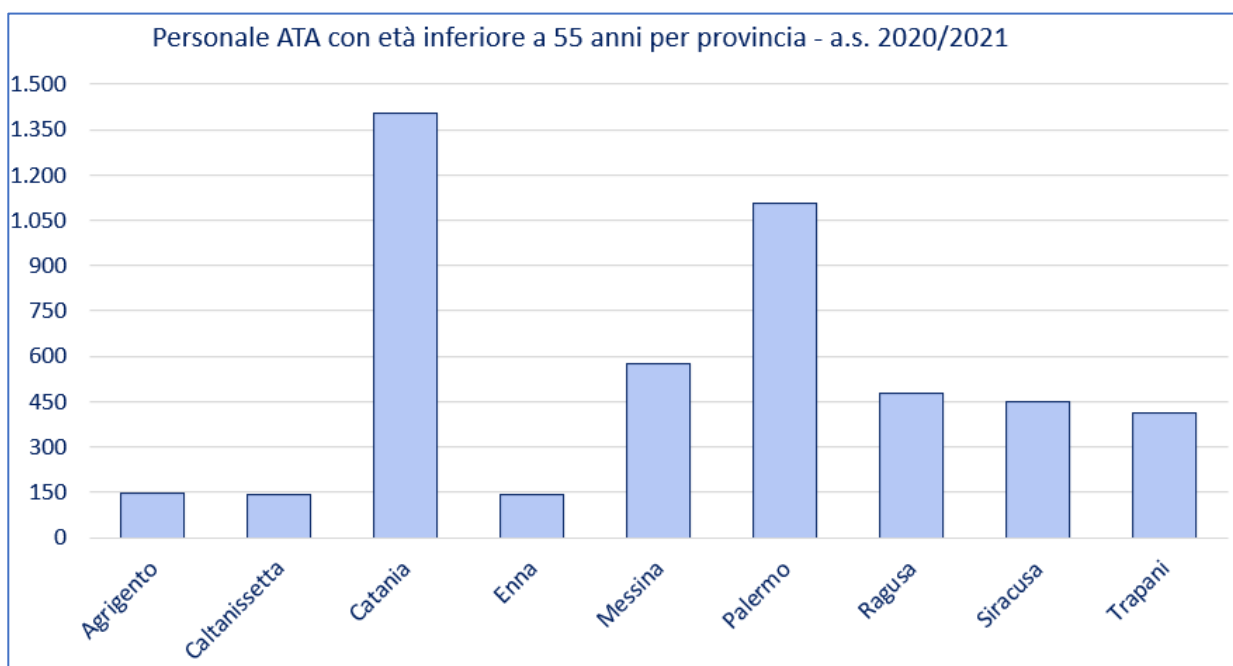
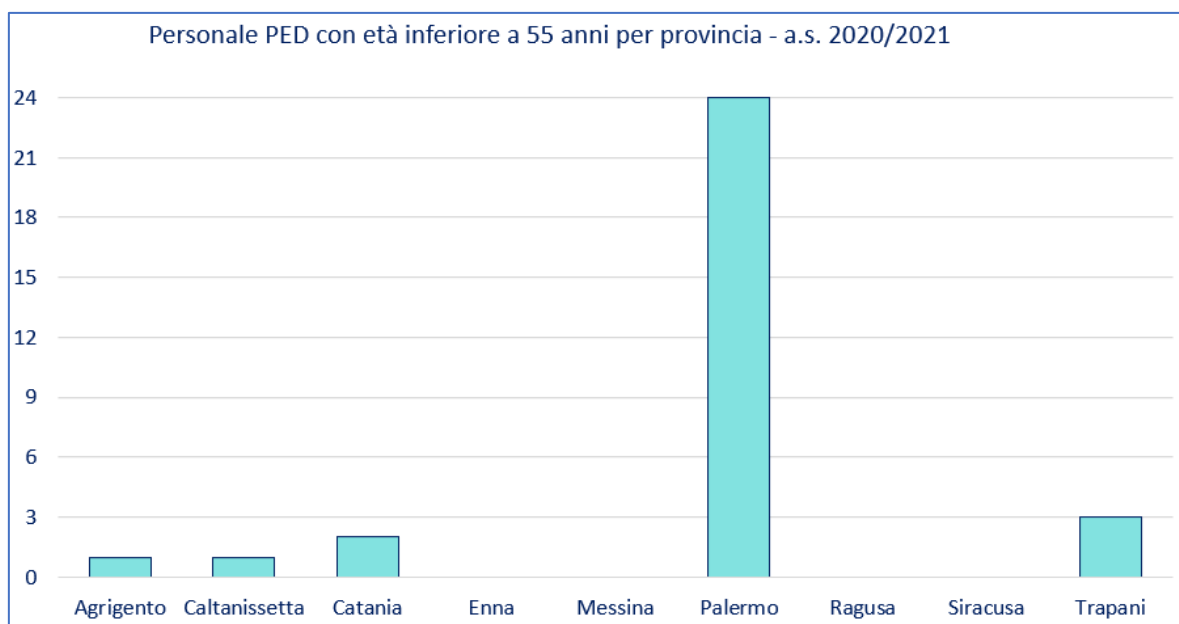
### 3.9 Personale scolastico con età inferiore a 55 anni

Provincia	Docenti	IRC	PED	ATA	Personale scolastico con età < 55 anni
Agrigento	1.055	63	1	148	1.267
Caltanissetta	925	52	1	142	1.120
Catania	3.938	174	2	1.405	5.519
Enna	585	36	0	141	762
Messina	1.637	134	0	573	2.344
Palermo	5.002	356	24	1.106	6.488
Ragusa	1.080	89	0	477	1.646
Siracusa	1.263	67	0	448	1.778
Trapani	1.371	52	3	411	1.837
<b>Sicilia</b>	<b>16.856</b>	<b>1.023</b>	<b>31</b>	<b>4.851</b>	<b>22.761</b>



18 Febbraio 2021





18 Febbraio 2021