



Ministero dell'Istruzione

Ufficio Scolastico Regionale per la Sicilia
Direzione Generale

Situazione epidemiologica nelle scuole in Sicilia

Dati aggiornati al 15 marzo 2021

Questo Ufficio Scolastico Regionale prosegue la rilevazione dei dati sui contagi degli alunni da Covid-19, al fine di monitorare l'andamento della situazione epidemiologica nelle scuole siciliane.

Continua inoltre la campagna di vaccinazione anti SARS-CoV-2/COVID-19 in Sicilia per il personale scolastico. Attualmente risultano essere stati vaccinati 60.385¹ unità di personale scolastico così ripartiti per fasce di età:

Fascia anagrafica	Personale scolastico vaccinato
16-19 anni	4
20-29 anni	1.434
30-39 anni	6.003
40-49 anni	16.885
50-59 anni	24.122
60-69 anni	11.937
TOTALE Sicilia	60.385

Si riporta ora una sintesi dei dati sui contagi, aggiornati al 15 marzo, sulla base delle risposte trasmesse dal 95% delle scuole al monitoraggio.

Scuole rilevate	% Scuole rilevate
790	95%

¹ I dati sono estratti da "Open Data su consegna e somministrazione dei vaccini anti COVID-19 in Italia - Commissario straordinario per l'emergenza Covid-19" e reperibili al link <https://github.com/italia/covid19-opendata-vaccini>

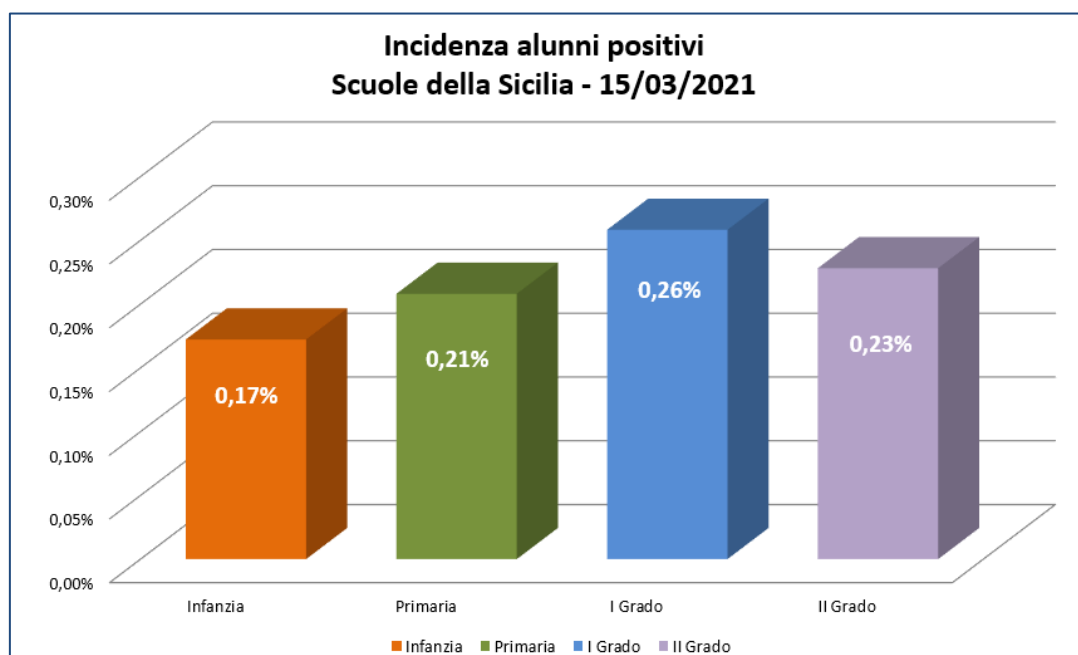


Ministero dell'Istruzione

Ufficio Scolastico Regionale per la Sicilia
Direzione Generale

Rilevazione contagi COVID scuole della Sicilia (Alunni positivi attuali) Situazione al 15/3/2021				
	Totale Alunni	Alunni positivi	Incidenza alunni positivi sul Totale	Rapporto medio alunni positivi/classi con alunni positivi
Infanzia	98.710	170	0,17%	1,35
Primaria	207.613	432	0,21%	1,17
I Grado	141.347	365	0,26%	1,24
II Grado	219.644	501	0,23%	1,20
Totale	667.314	1.468	0,22%	1,24

Nell'ultima colonna della tabella è stato calcolato il rapporto medio alunni positivi/classi con alunni positivi; tale rapporto analizza la distribuzione dei casi di positività degli alunni da Covid-19 tra le classi. In particolare più il rapporto è vicino al valore 1, più evidenzia una situazione con assenza di focolai (o cluster) o in cui, comunque, questi ultimi sono in numero molto limitato. Il range di tale rapporto può rientrare tra il valore minimo di 1 e il valore massimo teorico corrispondente al numero medio di alunni per classe in una scuola siciliana (nello specifico 19 alunni).





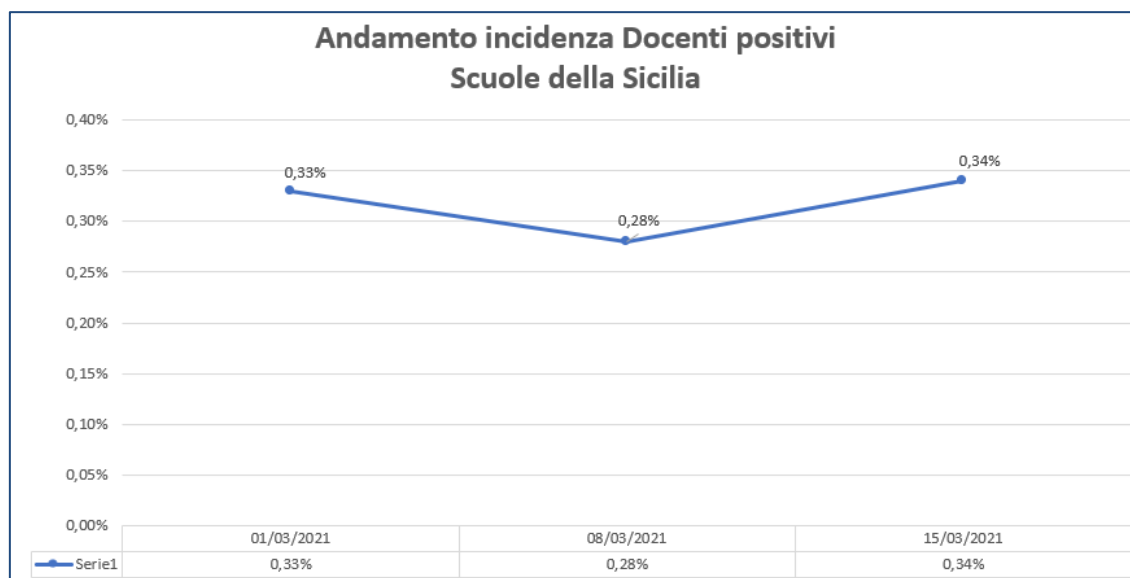
Ministero dell'Istruzione

Ufficio Scolastico Regionale per la Sicilia
Direzione Generale

Si riportano di seguito i dati dei contagi relativi al personale scolastico docente e ATA.

Rilevazione contagi COVID scuole della Sicilia (Docenti e ATA positivi attuali) Situazione al 15/3/2021						
	Totale Docenti	Docenti positivi	Incidenza Docenti positivi sul Totale	Totale ATA	ATA positivi	Incidenza ATA positivi sul Totale
Infanzia	10.502	52	0,50%	13.141	38	0,29%
Primaria	25.590	73	0,29%			
I Grado	19.624	96	0,49%			
Il Grado	26.397	58	0,22%	7.856	14	0,18%
Totale	82.113	279	0,34%	20.997	52	0,25%

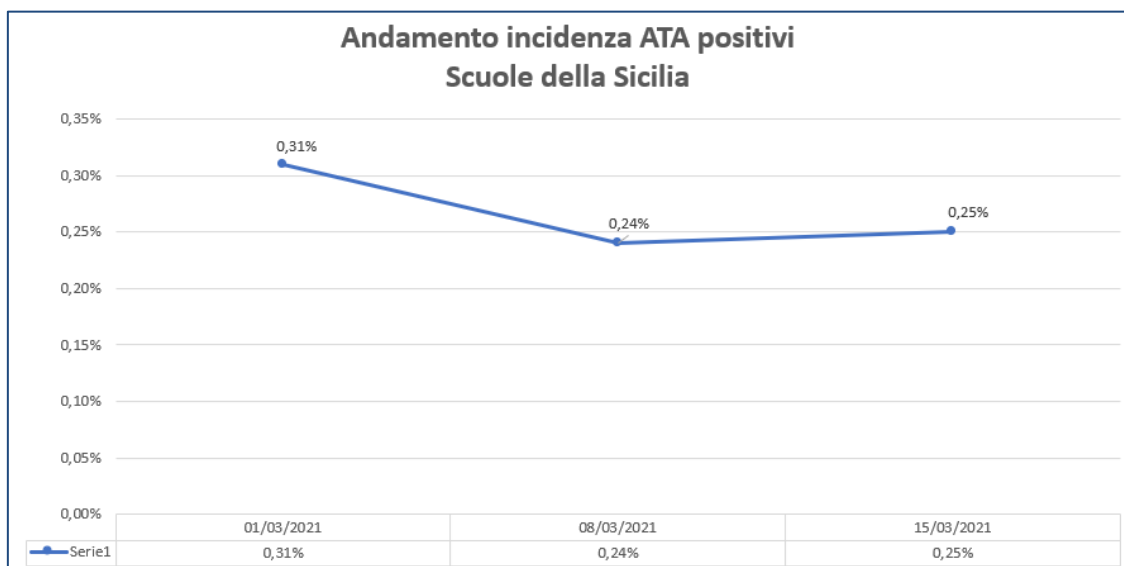
Dal raffronto con la prima settimana di rilevazione, l'incidenza è passata dallo 0,33% del 1° marzo all'attuale 0,34% per il personale docente e dallo 0,31% del 1° marzo all'attuale 0,25% per il personale ATA.



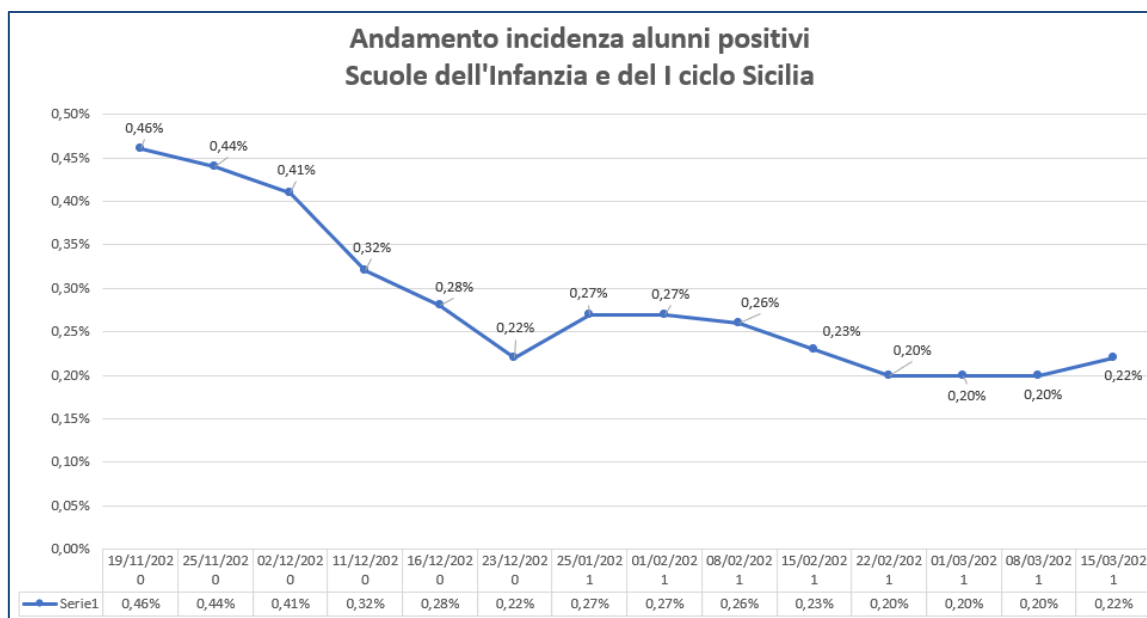


Ministero dell'Istruzione

Ufficio Scolastico Regionale per la Sicilia
Direzione Generale



Per quanto riguarda le scuole di Infanzia e I ciclo, dal raffronto con la scorsa settimana, 8 marzo 2021, si riscontra un andamento sostanzialmente invariato con un lieve aumento dell'incidenza degli alunni positivi, attualmente pari allo 0,22%.



Considerando l'intero periodo di osservazione, dal 19 novembre 2020 a oggi, il trend dell'incidenza degli alunni positivi al COVID-19 si conferma in diminuzione. Tale valore è passato dallo 0,46% del



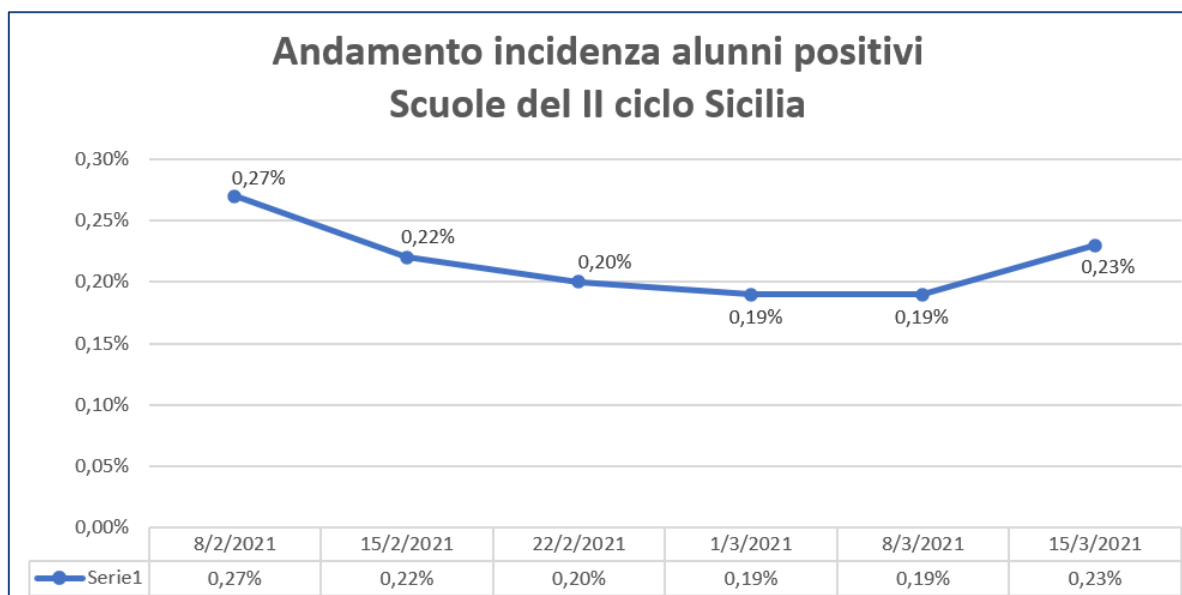
Ministero dell'Istruzione

Ufficio Scolastico Regionale per la Sicilia
Direzione Generale

19 novembre 2020 allo 0,22% del 15 marzo 2021. In valore assoluto si riscontra, rispetto al 19 novembre 2020, un decremento pari a 35 alunni positivi in meno per l'infanzia (-17%), a 482 per la primaria (-53%) e a 557 per il I grado (-60%).

Infanzia e I ciclo Sicilia - Variazioni rispetto alla prima settimana di rilevazione				
	Alunni positivi 15/03/2021	Alunni positivi 19/11/2020	Variazione assoluta	Variazione %
Infanzia	170	205	-35	-17%
Primaria	432	914	-482	-53%
I Grado	365	922	-557	-60%
Totale	967	2.041	-1.074	-53%

Anche per le scuole del II ciclo si riscontra un lieve aumento dell'incidenza degli alunni positivi, attualmente pari allo 0,23%. Il raffronto tra la prima settimana di rilevazione, 8 febbraio 2021, e l'attuale evidenza una diminuzione dell'incidenza degli alunni positivi al COVID-19, dallo 0,27% dell'8 febbraio 2021 all'attuale 0,23%.



Si precisa che i dati sono confrontabili in quanto per le settimane in cui si è svolta la rilevazione il riscontro delle scuole si è attestato in un range 93% - 98% rispetto al totale scuole della regione.

Si ringraziano i dirigenti scolastici e tutto il personale scolastico per la collaborazione.