



## Ministero dell'Istruzione

Ufficio Scolastico Regionale per la Sicilia  
Direzione Generale

### Situazione epidemiologica nelle scuole in Sicilia

*Dati aggiornati al 19 aprile 2021*

Questo Ufficio Scolastico Regionale prosegue la rilevazione dei dati sui contagi degli alunni da Covid-19, al fine di monitorare l'andamento della situazione epidemiologica nelle scuole siciliane.

Continua inoltre la campagna di vaccinazione anti SARS-CoV-2/COVID-19 in Sicilia per il personale scolastico. Attualmente risultano essere stati vaccinati 72.505<sup>1</sup> unità di personale scolastico così ripartiti per fasce di età:

Fascia anagrafica	Personale scolastico vaccinato
16-19 anni	7
20-29 anni	1.870
30-39 anni	7.309
40-49 anni	19.699
50-59 anni	28.786
60-69 anni	14.834
<b>TOTALE Sicilia</b>	<b>72.505</b>

Si riporta ora una sintesi dei dati sui contagi, aggiornati al 19 aprile, sulla base delle risposte trasmesse dal 96% delle scuole al monitoraggio.

Scuole rilevate	% Scuole rilevate
795	96%

---

<sup>1</sup> I dati sono estratti da "Open Data su consegna e somministrazione dei vaccini anti COVID-19 in Italia - Commissario straordinario per l'emergenza Covid-19" e reperibili al link <https://github.com/italia/covid19-opendata-vaccini>

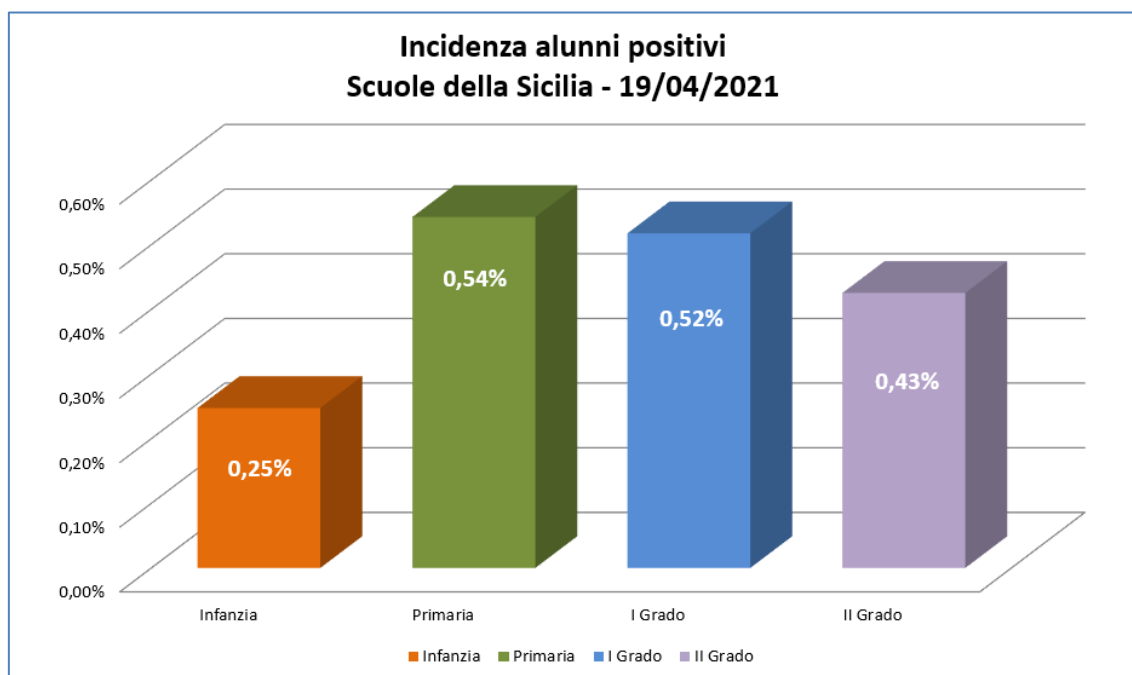


## Ministero dell'Istruzione

Ufficio Scolastico Regionale per la Sicilia  
Direzione Generale

Rilevazione contagi COVID scuole della Sicilia (Alunni positivi attuali) Situazione al 19/04/2021				
	Totale Alunni	Alunni positivi	Incidenza alunni positivi sul Totale	Rapporto medio alunni positivi/classi con alunni positivi
Infanzia	99.057	245	0,25%	1,17
Primaria	208.337	1.131	0,54%	1,27
I Grado	142.024	735	0,52%	1,22
II Grado	221.016	940	0,43%	1,25
<b>Totale</b>	<b>670.434</b>	<b>3.051</b>	<b>0,46%</b>	<b>1,23</b>

Nell'ultima colonna della tabella è stato calcolato il rapporto medio alunni positivi/classi con alunni positivi; tale rapporto analizza la distribuzione dei casi di positività degli alunni da Covid-19 tra le classi. In particolare più il rapporto è vicino al valore 1, più evidenzia una situazione con assenza di focolai (o cluster) o in cui, comunque, questi ultimi sono in numero molto limitato. Il range di tale rapporto può rientrare tra il valore minimo di 1 e il valore massimo teorico corrispondente al numero medio di alunni per classe in una scuola siciliana (nello specifico 19 alunni).





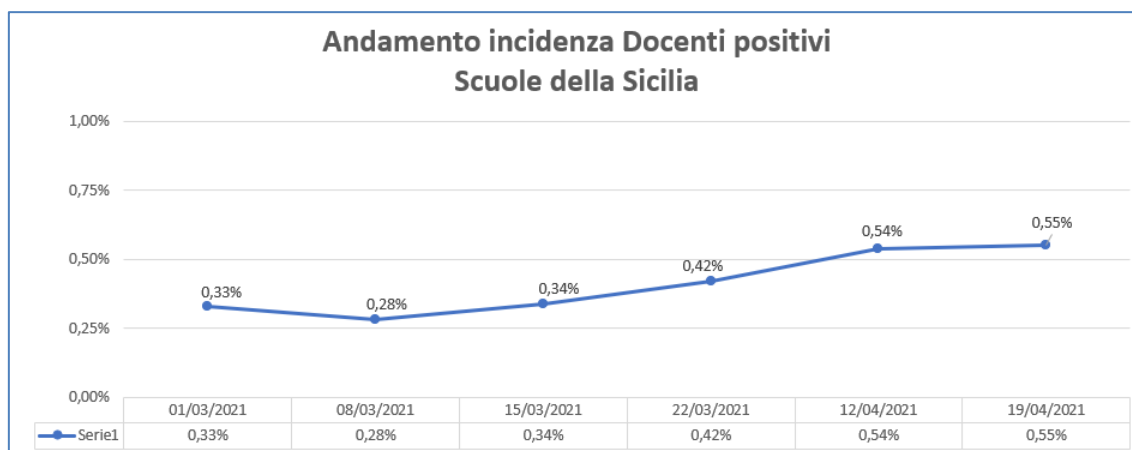
## Ministero dell'Istruzione

Ufficio Scolastico Regionale per la Sicilia  
Direzione Generale

Si riportano di seguito i dati dei contagi relativi al personale scolastico docente e ATA.

Rilevazione contagi COVID scuole della Sicilia (Docenti e ATA positivi attuali) Situazione al 19/04/2021						
	Totale Docenti	Docenti positivi	Incidenza Docenti positivi sul Totale	Totale ATA	ATA positivi	Incidenza ATA positivi sul Totale
Infanzia	10.576	89	0,84%	13.182	94	0,71%
Primaria	25.671	172	0,67%			
I Grado	19.686	88	0,45%	7.921	32	0,40%
II Grado	26.518	108	0,41%			
<b>Totale</b>	<b>82.451</b>	<b>457</b>	<b>0,55%</b>	<b>21.103</b>	<b>126</b>	<b>0,60%</b>

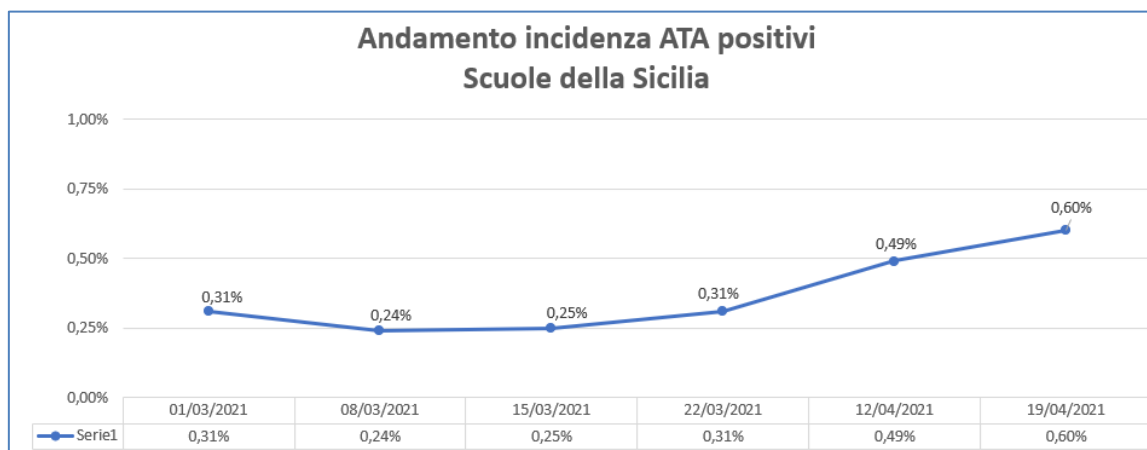
Dal raffronto con la prima settimana di rilevazione, l'incidenza è passata dallo 0,33% del 1° marzo all'attuale 0,55% per il personale docente e dallo 0,31% del 1° marzo all'attuale 0,60% per il personale ATA.



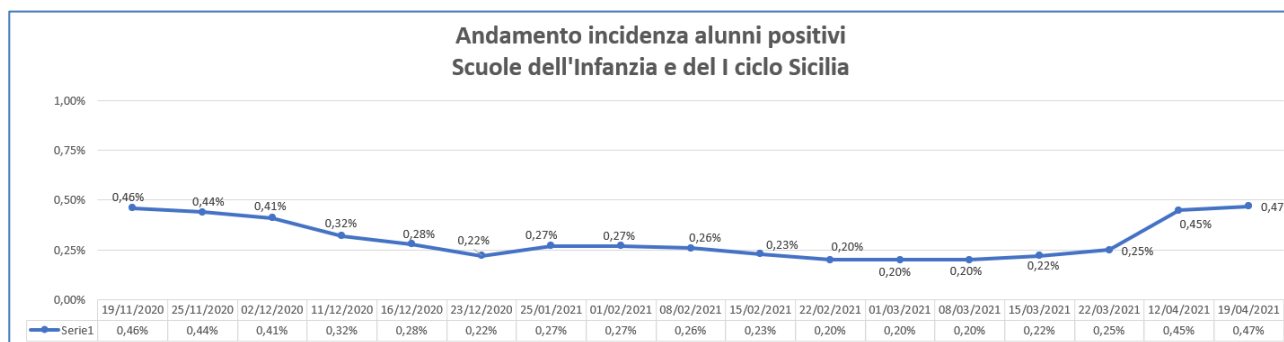


## Ministero dell'Istruzione

Ufficio Scolastico Regionale per la Sicilia  
Direzione Generale



Per quanto riguarda le scuole di Infanzia e I ciclo, dal raffronto con l'ultima settimana di rilevazione si riscontra un lieve aumento dell'incidenza degli alunni positivi passata dallo 0,45% del 12 aprile all'attuale 0,47%.



Considerando l'intero periodo di osservazione, dal 19 novembre 2020 a oggi, l'incidenza degli alunni positivi al COVID-19 è sostanzialmente invariata. In valore assoluto si riscontra, rispetto al 19 novembre 2020, un aumento pari a 40 alunni positivi in più per l'infanzia (+20%) e a 217 per la primaria (+24%) mentre invece registriamo un decremento pari a 187 alunni per il I grado (-20%).

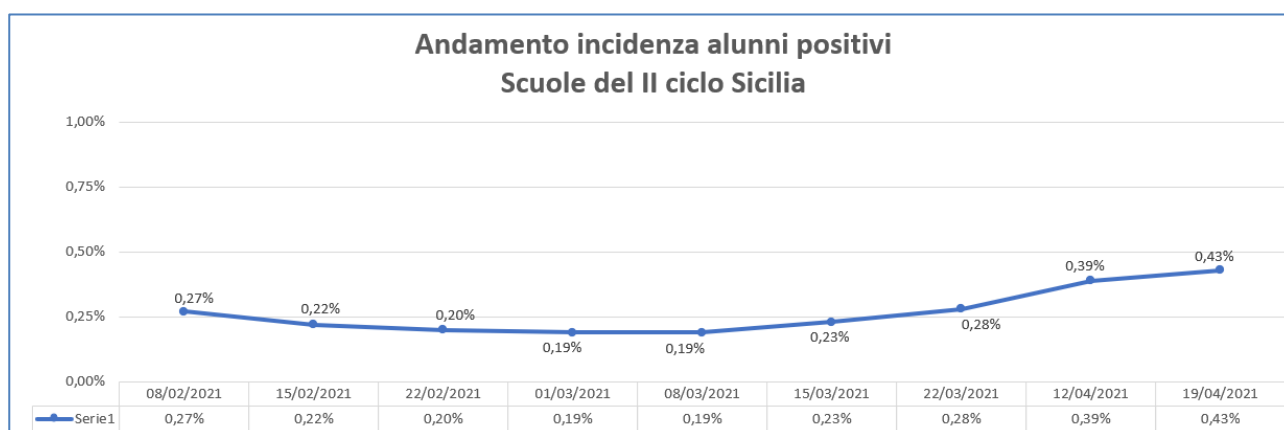


## Ministero dell'Istruzione

Ufficio Scolastico Regionale per la Sicilia  
Direzione Generale

Infanzia e I ciclo Sicilia - Variazioni rispetto alla prima settimana di rilevazione				
	Alunni positivi 19/04/2021	Alunni positivi 19/11/2020	Variazione assoluta	Variazione %
Infanzia	245	205	40	20%
Primaria	1.131	914	217	24%
I Grado	735	922	-187	-20%
<b>Totale</b>	<b>2.111</b>	<b>2.041</b>	<b>70</b>	<b>3%</b>

Anche per le scuole del II ciclo si riscontra un aumento dell'incidenza degli alunni positivi, attualmente pari allo 0,43%, sia rispetto all'ultima settimana di rilevazione, 12 aprile 2021, che rispetto alla prima settimana di rilevazione, 8 febbraio 2021, che mostrava un'incidenza pari allo 0,27%.



Si precisa che i dati sono confrontabili in quanto per le settimane in cui si è svolta la rilevazione il riscontro delle scuole si è attestato in un range 93% - 98% rispetto al totale scuole della regione.

Si ringraziano i dirigenti scolastici e tutto il personale scolastico per la collaborazione.