



Ministero dell'Istruzione

Ufficio Scolastico Regionale per la Sicilia
Direzione Generale

Situazione epidemiologica nelle scuole in Sicilia

Dati aggiornati al 26 aprile 2021

Questo Ufficio Scolastico Regionale prosegue la rilevazione dei dati sui contagi degli alunni da Covid-19, al fine di monitorare l'andamento della situazione epidemiologica nelle scuole siciliane.

Continua inoltre la campagna di vaccinazione anti SARS-CoV-2/COVID-19 in Sicilia per il personale scolastico. Attualmente risultano essere stati vaccinati 73.285¹ unità di personale scolastico così ripartiti per fasce di età:

| Fascia anagrafica | Personale scolastico vaccinato |
|--------------------------|---------------------------------------|
| 16-19 anni | 8 |
| 20-29 anni | 1.930 |
| 30-39 anni | 7.422 |
| 40-49 anni | 19.885 |
| 50-59 anni | 29.057 |
| 60-69 anni | 14.983 |
| TOTALE Sicilia | 73.285 |

Si riporta ora una sintesi dei dati sui contagi, aggiornati al 26 aprile, sulla base delle risposte trasmesse dal 95% delle scuole al monitoraggio.

| Scuole rilevate | % Scuole rilevate |
|------------------------|--------------------------|
| 786 | 95% |

¹ I dati sono estratti da "Open Data su consegna e somministrazione dei vaccini anti COVID-19 in Italia - Commissario straordinario per l'emergenza Covid-19" e reperibili al link <https://github.com/italia/covid19-opendata-vaccini>

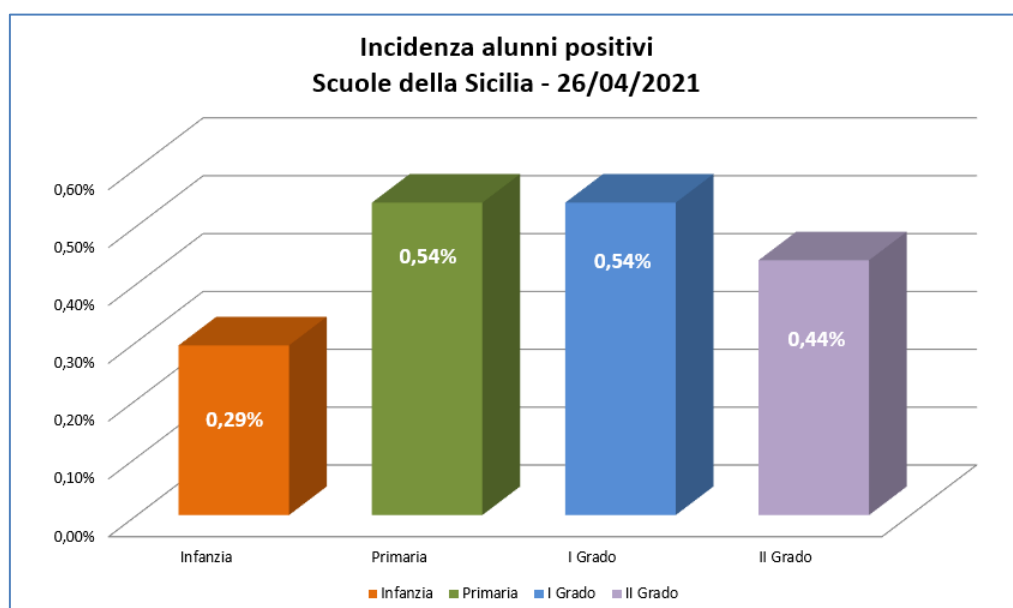


Ministero dell'Istruzione

Ufficio Scolastico Regionale per la Sicilia
Direzione Generale

| Rilevazione contagi COVID scuole della Sicilia (Alunni positivi attuali) Situazione al 26/04/2021 | | | | |
|--|----------------|-----------------|--------------------------------------|---|
| | Totale Alunni | Alunni positivi | Incidenza alunni positivi sul Totale | Rapporto medio alunni positivi/classi con alunni positivi |
| Infanzia | 97.847 | 287 | 0,29% | 1,35 |
| Primaria | 206.235 | 1.121 | 0,54% | 1,30 |
| I Grado | 140.380 | 752 | 0,54% | 1,26 |
| II Grado | 222.961 | 982 | 0,44% | 1,26 |
| Totale | 667.423 | 3.142 | 0,47% | 1,29 |

Nell'ultima colonna della tabella è stato calcolato il rapporto medio alunni positivi/classi con alunni positivi; tale rapporto analizza la distribuzione dei casi di positività degli alunni da Covid-19 tra le classi. In particolare più il rapporto è vicino al valore 1, più evidenzia una situazione con assenza di focolai (o cluster) o in cui, comunque, questi ultimi sono in numero molto limitato. Il range di tale rapporto può rientrare tra il valore minimo di 1 e il valore massimo teorico corrispondente al numero medio di alunni per classe in una scuola siciliana (nello specifico 19 alunni).





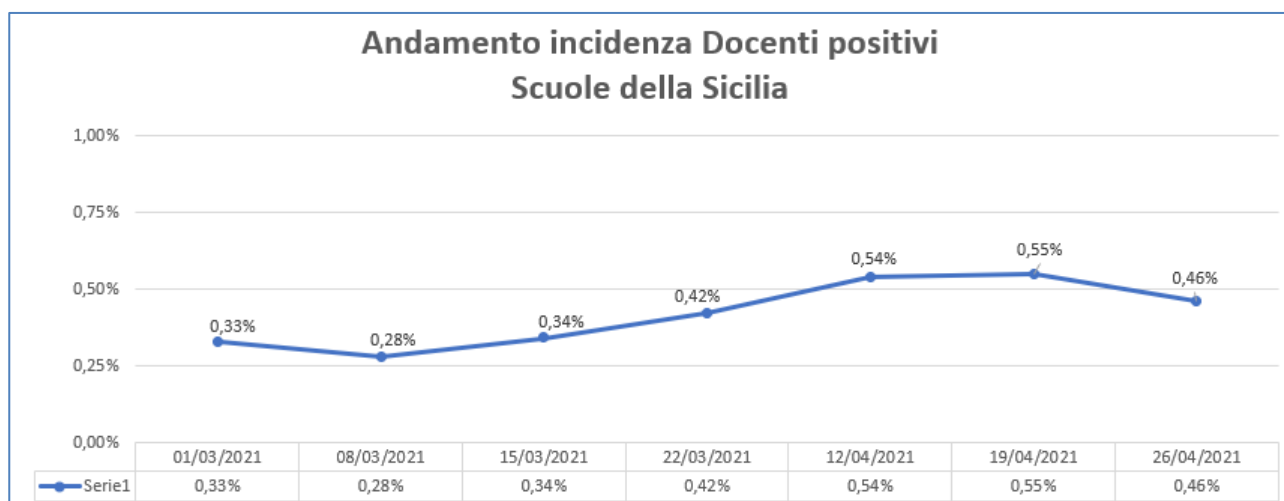
Ministero dell'Istruzione

Ufficio Scolastico Regionale per la Sicilia
Direzione Generale

Si riportano di seguito i dati dei contagi relativi al personale scolastico docente e ATA.

| Rilevazione contagi COVID scuole della Sicilia (Docenti e ATA positivi attuali) Situazione al 26/04/2021 | | | | | | |
|---|----------------|------------------|---------------------------------------|---------------|--------------|-----------------------------------|
| | Totale Docenti | Docenti positivi | Incidenza Docenti positivi sul Totale | Totale ATA | ATA positivi | Incidenza ATA positivi sul Totale |
| Infanzia | 10.455 | 82 | 0,78% | 13.033 | 80 | 0,61% |
| Primaria | 25.370 | 129 | 0,51% | | | |
| I Grado | 19.469 | 84 | 0,43% | | | |
| II Grado | 26.836 | 81 | 0,30% | 7.908 | 28 | 0,35% |
| Totale | 82.130 | 376 | 0,46% | 20.941 | 108 | 0,52% |

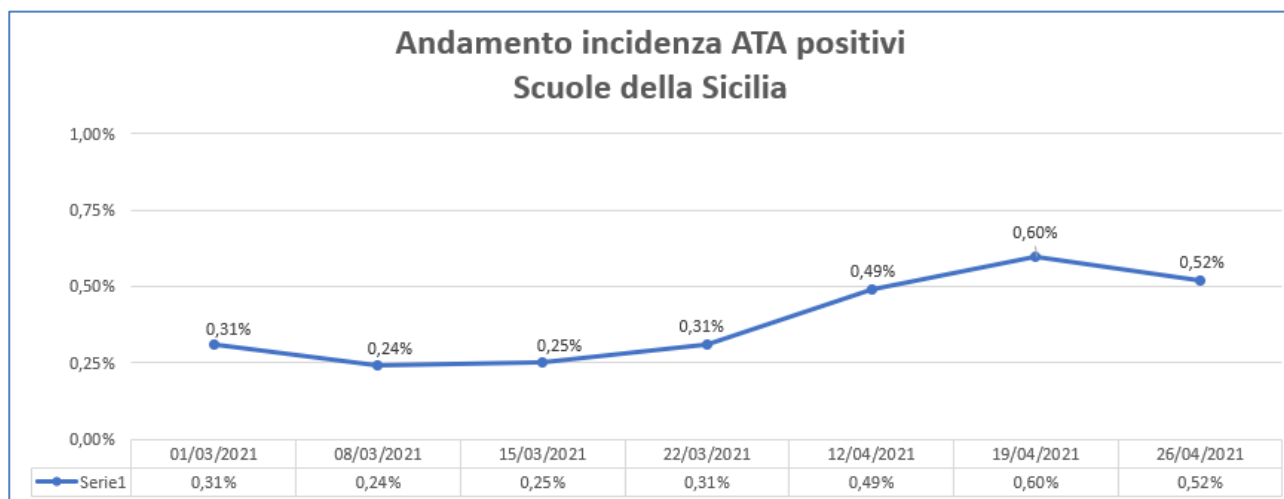
Dal raffronto con la prima settimana di rilevazione, l'incidenza è passata dallo 0,33% del 1° marzo all'attuale 0,46% per il personale docente e dallo 0,31% del 1° marzo all'attuale 0,52% per il personale ATA. In entrambi i casi si ha una diminuzione dell'incidenza rispetto alla settimana precedente. Si è passati infatti dallo 0,55% del 19 aprile all'attuale 0,46% per il personale docente e dallo 0,60% del 19 aprile all'attuale 0,52% per il personale ATA.



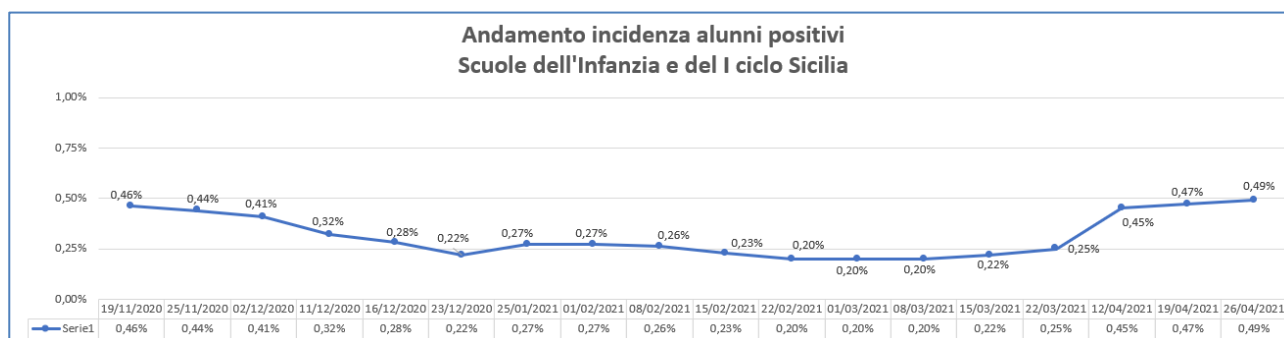


Ministero dell'Istruzione

Ufficio Scolastico Regionale per la Sicilia
Direzione Generale



Per quanto riguarda le scuole di Infanzia e I ciclo, dal raffronto con l'ultima settimana di rilevazione si riscontra un lieve aumento dell'incidenza degli alunni positivi passata dallo 0,47% del 19 aprile all'attuale 0,49%.



Considerando l'intero periodo di osservazione, dal 19 novembre 2020 a oggi, l'incidenza degli alunni positivi al COVID-19 è leggermente aumentata. In valore assoluto si riscontra, rispetto al 19 novembre 2020, un aumento pari a 82 alunni positivi in più per l'infanzia (+40%) e a 207 per la primaria (+23%) mentre invece registriamo un decremento pari a 170 alunni per il I grado (-18%).

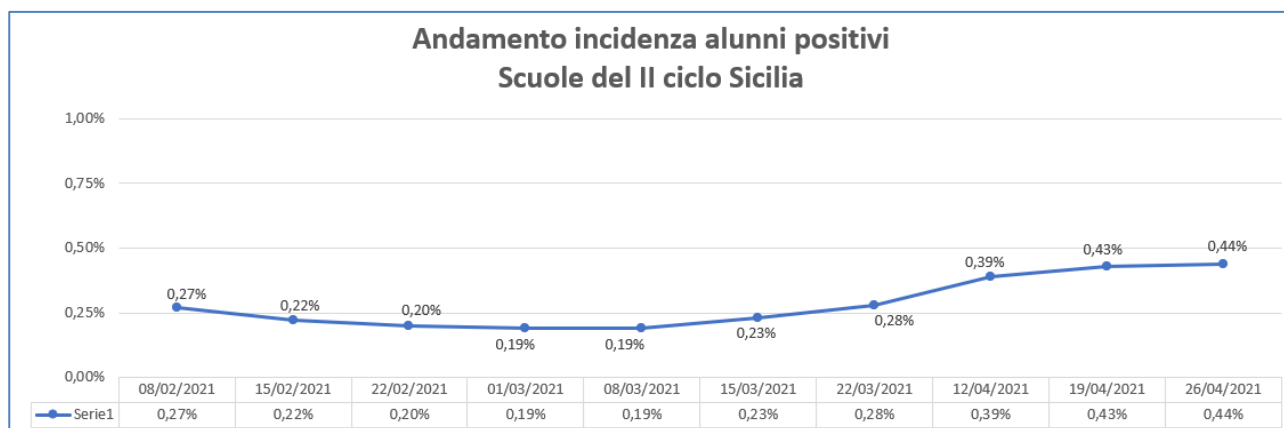


Ministero dell'Istruzione

Ufficio Scolastico Regionale per la Sicilia
Direzione Generale

| Infanzia e I ciclo Sicilia - Variazioni rispetto alla prima settimana di rilevazione | | | | |
|--|-------------------------------|-------------------------------|------------------------|--------------|
| | Alunni positivi 26/04/2021 | Alunni positivi 19/11/2020 | Variazione assoluta | Variazione % |
| Infanzia | 287 | 205 | 82 | 40% |
| Primaria | 1.121 | 914 | 207 | 23% |
| I Grado | 752 | 922 | -170 | -18% |
| Totale | 2.160 | 2.041 | 119 | 6% |

Per le scuole del II ciclo si riscontra una situazione sostanzialmente invariata rispetto all'ultima settimana di rilevazione, 19 aprile 2021, mentre si rileva un aumento dell'incidenza degli alunni positivi, attualmente pari allo 0,44%, rispetto alla prima settimana di rilevazione, 8 febbraio 2021, che mostrava un'incidenza pari allo 0,27%.



Si precisa che i dati sono confrontabili in quanto per le settimane in cui si è svolta la rilevazione il riscontro delle scuole si è attestato in un range 93% - 98% rispetto al totale scuole della regione.

Si ringraziano i dirigenti scolastici e tutto il personale scolastico per la collaborazione.