



## Ministero dell'Istruzione

Ufficio Scolastico Regionale per la Sicilia  
Direzione Generale

### Situazione epidemiologica nelle scuole in Sicilia

*Dati aggiornati al 24 maggio 2021*

Questo Ufficio Scolastico Regionale prosegue la rilevazione dei dati sui contagi degli alunni da Covid-19, al fine di monitorare l'andamento della situazione epidemiologica nelle scuole siciliane.

Continua inoltre la campagna di vaccinazione anti SARS-CoV-2/COVID-19 in Sicilia anche per il personale scolastico. Non essendo più disponibili sul sito dedicato i dati distinti per categoria lavorativa si riportano gli ultimi dati relativi al personale scolastico, riferiti al 24 maggio 2021, in cui risultavano essere state vaccinate **95.561**<sup>1</sup> unità di personale scolastico così ripartite per fasce di età:

Fascia anagrafica	Personale scolastico vaccinato
16-19 anni	9
20-29 anni	2.809
30-39 anni	10.539
40-49 anni	27.676
50-59 anni	37.375
60-69 anni	17.153
<b>TOTALE Sicilia</b>	<b>95.561</b>

Si riporta ora una sintesi dei dati sui contagi, aggiornati al 24 maggio, sulla base delle risposte al monitoraggio trasmesse dal 94% delle scuole.

Scuole rilevate	% Scuole rilevate
<b>784</b>	<b>94%</b>

---

<sup>1</sup> I dati sono estratti da "Open Data su consegna e somministrazione dei vaccini anti COVID-19 in Italia - Commissario straordinario per l'emergenza Covid-19" e reperibili al link <https://github.com/italia/covid19-opendata-vaccini>



## Ministero dell'Istruzione

Ufficio Scolastico Regionale per la Sicilia  
Direzione Generale

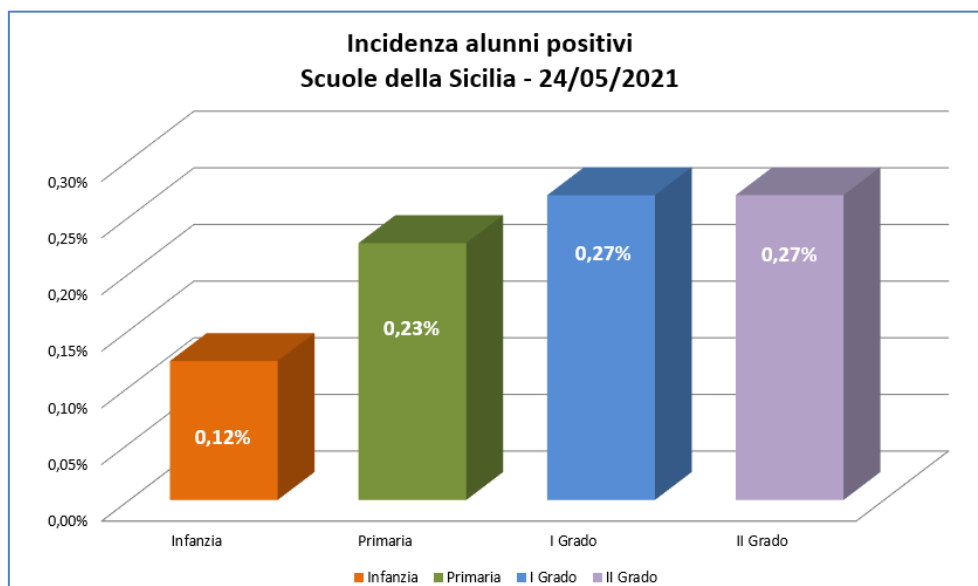
Rilevazione contagi COVID scuole della Sicilia (Alunni positivi attuali) Situazione al 24/05/2021				
	Totale Alunni	Alunni positivi	Incidenza alunni positivi sul Totale	Rapporto medio alunni positivi/classi con alunni positivi
Infanzia	97.029	119	0,12%	1,22
Primaria	203.266	461	0,23%	1,20
I Grado	137.888	371	0,27%	1,26
II Grado	223.623	602	0,27%	1,21
<b>Totale</b>	<b>661.806</b>	<b>1.553</b>	<b>0,23%</b>	<b>1,22</b>

L'incidenza degli alunni positivi risulta dello 0,23%, in diminuzione sia rispetto alla settimana precedente, con un'incidenza al 17 maggio dello 0,31%, sia rispetto alla prima settimana di rilevazione, con un'incidenza al 19 novembre 2020 dello 0,37%. Nell'ultima colonna della tabella è stato calcolato il rapporto medio alunni positivi/classi con alunni positivi; tale rapporto analizza la distribuzione dei casi di positività degli alunni da Covid-19 tra le classi. In particolare più il rapporto è vicino al valore 1, più evidenzia una situazione con assenza di focolai (o cluster) o in cui, comunque, questi ultimi sono in numero molto limitato. Il range di tale rapporto può rientrare tra il valore minimo di 1 e il valore massimo teorico corrispondente al numero medio di alunni per classe in una scuola siciliana (nello specifico 19 alunni).



## Ministero dell'Istruzione

Ufficio Scolastico Regionale per la Sicilia  
Direzione Generale



Si riportano di seguito i dati dei contagi relativi al personale scolastico docente e ATA.

Rilevazione contagi COVID scuole della Sicilia (Docenti e ATA positivi attuali) Situazione al 24/05/2021						
	Totale Docenti	Docenti positivi	Incidenza Docenti positivi sul Totale	Totale ATA	ATA positivi	Incidenza ATA positivi sul Totale
Infanzia	10.343	50	0,48%	12.857	33	0,26%
Primaria	25.055	55	0,22%			
I Grado	19.144	57	0,30%			
II Grado	26.976	42	0,16%	8.003	9	0,11%
<b>Totale</b>	<b>81.518</b>	<b>204</b>	<b>0,25%</b>	<b>20.860</b>	<b>42</b>	<b>0,20%</b>

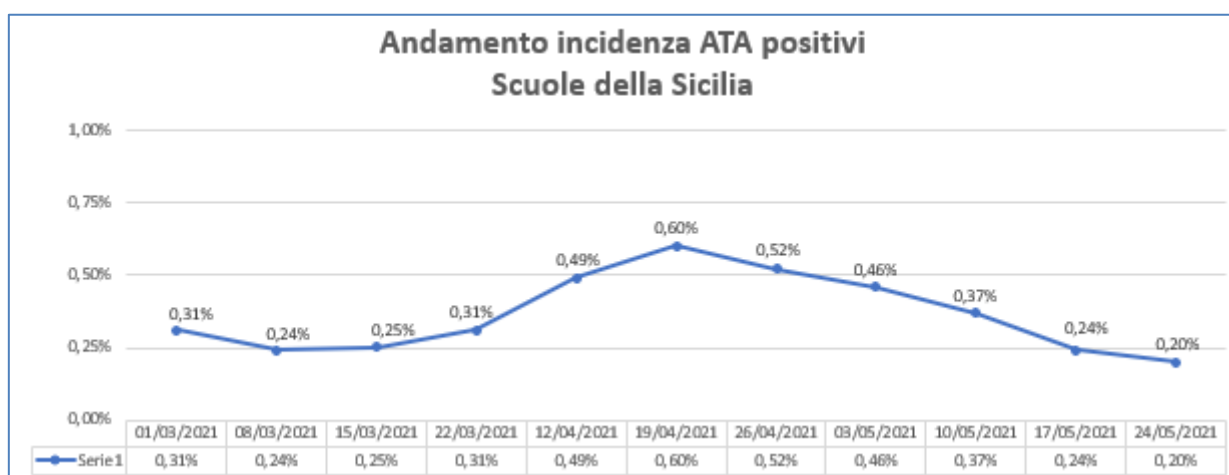
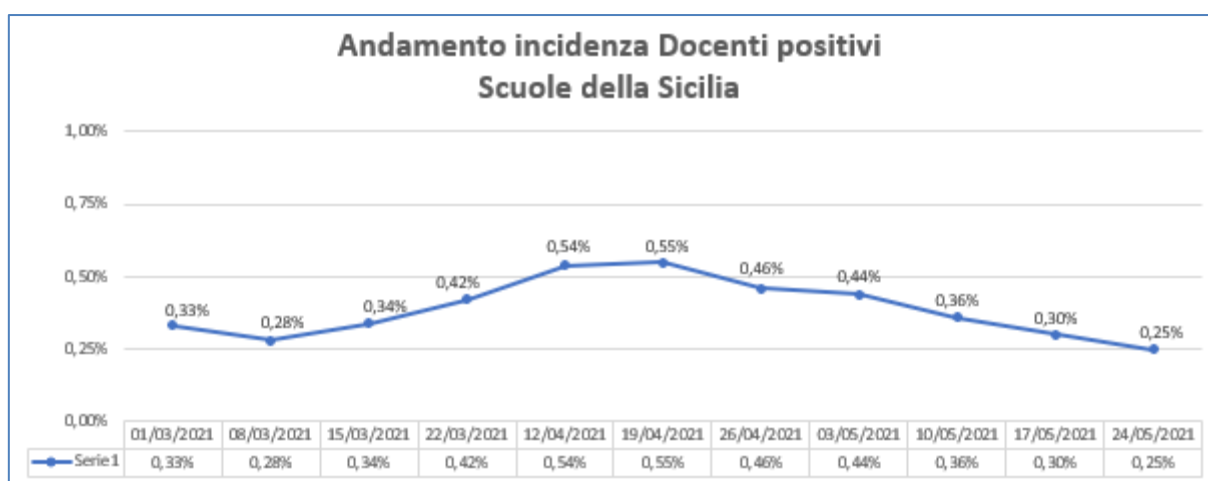
Anche per il personale docente e ATA si rileva una diminuzione dell'incidenza dei positivi. Rispetto alla settimana precedente, per il personale docente si è passati da un'incidenza dello 0,30% del 17 maggio all'attuale 0,25%, per il personale ATA da un'incidenza dello 0,24% del 17 maggio all'attuale 0,20%. Rispetto alla prima settimana di rilevazione, per i docenti si è passati da



## Ministero dell'Istruzione

Ufficio Scolastico Regionale per la Sicilia  
Direzione Generale

un'incidenza dello 0,33% del 1° marzo all'attuale 0,25%, per gli ATA da un'incidenza dello 0,31% del 1° marzo all'attuale 0,20%.



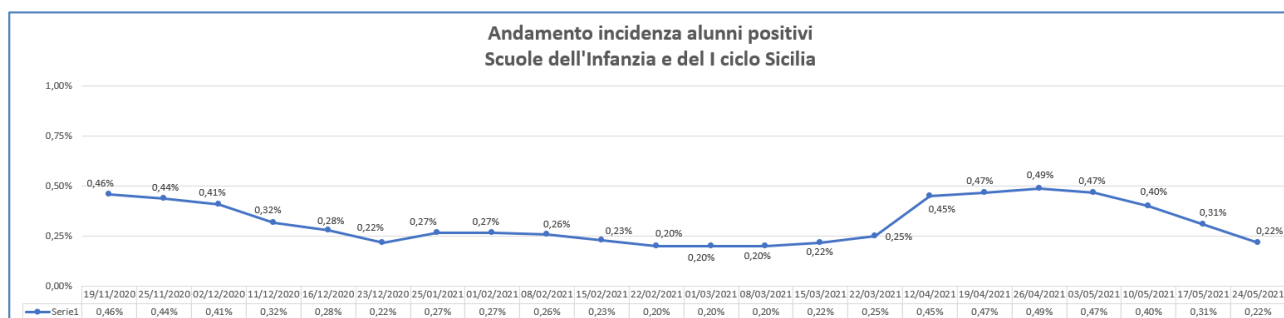
Per quanto riguarda le scuole di Infanzia e I ciclo, dal raffronto con l'ultima settimana di rilevazione si riscontra un'ulteriore diminuzione dell'incidenza degli alunni positivi al COVID-19, passata dallo 0,31% del 17 maggio all'attuale 0,22%.

Anche rispetto alla prima settimana di osservazione, 19 novembre 2020, si registra una diminuzione, passando dall'incidenza dello 0,46% allo 0,22%.



## Ministero dell'Istruzione

Ufficio Scolastico Regionale per la Sicilia  
Direzione Generale



In valore assoluto il decremento dei contagi, rispetto al 19 novembre 2020, è pari a 86 bambini positivi in meno per l'infanzia (-42%), 453 alunni positivi in meno per la primaria (-50%) e 551 alunni positivi in meno per il I grado (-60%).

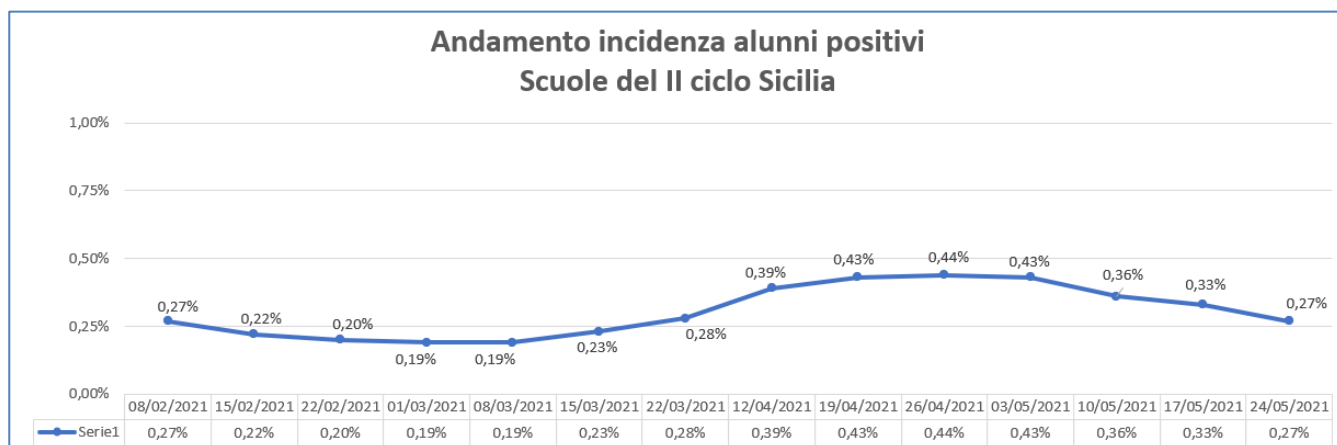
Infanzia e I ciclo Sicilia - Variazioni rispetto alla prima settimana di rilevazione				
	Alunni positivi 24/05/2021	Alunni positivi 19/11/2020	Variazione assoluta	Variazione %
Infanzia	119	205	-86	-42%
Primaria	461	914	-453	-50%
I Grado	371	922	-551	-60%
<b>Totale</b>	<b>951</b>	<b>2.041</b>	<b>-1.090</b>	<b>-53%</b>

Per le scuole del II ciclo prosegue il miglioramento rispetto all'ultima settimana di rilevazione, si è passati infatti da un'incidenza dello 0,33% del 17 maggio all'attuale 0,27%.



## Ministero dell'Istruzione

Ufficio Scolastico Regionale per la Sicilia  
Direzione Generale



Si precisa che i dati sono confrontabili in quanto per le settimane in cui si è svolta la rilevazione il riscontro delle scuole si è attestato in un range 93% - 98% rispetto al totale scuole della regione.

Si ringraziano i dirigenti scolastici e tutto il personale scolastico per la collaborazione.