



*Ministero dell' Istruzione*  
Ufficio Scolastico Regionale per la Sicilia

# Andamento della popolazione scolastica in Sicilia

*Dall'a.s. 2016/2017 a oggi*

8 giugno 2021

# Introduzione

Il presente documento fornisce i dati degli alunni, delle classi e dei posti delle scuole statali della Sicilia, sia a livello regionale che provinciale a partire dall'anno scolastico 2016/2017 a oggi.

Sono stati presi in considerazione i dati di Organico di Fatto degli ultimi cinque anni scolastici, dal 2016/2017 al 2020/2021, unitamente ai dati dell'a.s. 2021/2022 sulla base di quanto definito in Organico di Diritto.

Le elaborazioni prendono in considerazione l'andamento della popolazione scolastica, del rapporto Alunni/Classi e del rapporto Alunni/Posti negli ultimi 5 anni, e per il 2021/2022, sia per il totale regionale che per singola provincia.

Il documento è suddiviso in tre capitoli: Andamento Alunni, Andamento Rapporto Alunni/Classi, Andamento Rapporto Alunni/Posti.

Nel quinquennio dal 2016 al 2020 l'intera popolazione residente in Sicilia è passata da 5.074.261 a 4.875.290, con un decremento pari a -198.971 corrispondente al -3,92% di residenti in meno rispetto al 2016.

Ciò per effetto sia del fisiologico calo demografico in Sicilia sia del continuo fenomeno di emigrazione verso il centro-nord dell'Italia e verso l'estero per motivi di studio e/o lavorativi. La "fuga" dall'isola colpisce tutte le province. Una tendenza che negli ultimi 10 anni è andata progressivamente aumentando, con valori negativi sempre più consistenti a partire dal 2015.

Tale trend regionale ha di conseguenza inciso anche sulla popolazione scolastica che infatti, nel corso degli ultimi 5 anni, è diminuita di oltre 51.000 alunni (-6,8% rispetto all'a.s. 2016/2017). Considerando anche gli alunni dell'a.s. 2021/2022, la diminuzione della popolazione è di oltre 65.000 alunni (-8,7% rispetto all'a.s. 2016/2017).

Il decremento, tuttavia, non ha causato una proporzionale diminuzione del numero delle classi, determinando invece un miglioramento nel rapporto alunni/classi, passato da una media di 20,56 ad una di 19,59 alunni per classe (pari a -4,72% rispetto all'a.s. 2016/2017).

Nel periodo di riferimento, inoltre, si è assistito a una diminuzione del rapporto alunni/posti, passato dal 12,54 dell'anno scolastico 2016/2017 all'11,78 dell'a.s. 2020/2021, con la conseguenza che il calo della popolazione scolastica non ha determinato neanche un proporzionale decremento dei posti in organico.

8 giugno 2021

# Indice

<b>1</b>	<b>Andamento Alunni</b>	<b>4</b>
1.1	Confronto anni scolastici dal 2016/2017 a oggi per provincia	4
1.2	Confronto aa.ss. 2016/2017 - 2020/2021 per provincia	6
1.3	Confronto regionale	7
<b>2</b>	<b>Andamento Rapporto Alunni/Classi</b>	<b>9</b>
2.1	Confronto anni scolastici dal 2016/2017 a oggi per provincia	9
2.2	Confronto aa.ss. 2016/2017 - 2020/2021 per provincia	11
2.3	Confronto regionale	12
2.4	Serie storica Alunni e classi	13
<b>3</b>	<b>Andamento Rapporto Alunni/Posti</b>	<b>14</b>
3.1	Confronto anni scolastici dal 2016/2017 a oggi per provincia	14
3.2	Confronto aa.ss. 2016/2017 - 2020/2021 per provincia	16
3.3	Confronto regionale	17
3.4	Serie storica Alunni e posti	18

8 giugno 2021

# 1 Andamento Alunni

Sono presentati a partire dall'a.s. 2016/2017 fino a oggi i raffronti, per provincia, tra gli alunni di ciascun anno scolastico e quelli dell'anno precedente, sia in termini di variazione assoluta che di variazione percentuale. Nel corso degli anni scolastici considerati si è riscontrato un continuo decremento degli alunni il cui valore è passato da -11.539 (-1,53%) tra l'a.s. 2017/2018 e il precedente a -14.020 tra il prossimo anno scolastico e l'attuale (-1,99%).

## 1.1 Confronto anni scolastici dal 2016/2017 a oggi per provincia

Provincia	Alunni 2016/2017	Alunni 2017/2018	Variazione alunni 2017/2018- 2016/2017	Variazione Percentuale alunni 2017/2018- 2016/2017
Agrigento	67.643	65.449	-2.194	-3,24%
Caltanissetta	43.886	42.827	-1.059	-2,41%
Catania	170.632	169.416	-1.216	-0,71%
Enna	25.073	23.934	-1.139	-4,54%
Messina	83.973	83.083	-890	-1,06%
Palermo	188.112	185.463	-2.649	-1,41%
Ragusa	49.013	48.734	-279	-0,57%
Siracusa	60.607	59.900	-707	-1,17%
Trapani	65.125	63.719	-1.406	-2,16%
<b>Sicilia</b>	<b>754.064</b>	<b>742.525</b>	<b>-11.539</b>	<b>-1,53%</b>

Provincia	Alunni 2017/2018	Alunni 2018/2019	Variazione alunni 2018/2019- 2017/2018	Variazione Percentuale alunni 2018/2019- 2017/2018
Agrigento	65.449	63.827	-1.622	-2,48%
Caltanissetta	42.827	41.619	-1.208	-2,82%
Catania	169.416	167.333	-2.083	-1,23%
Enna	23.934	23.358	-576	-2,41%
Messina	83.083	81.553	-1.530	-1,84%
Palermo	185.463	182.766	-2.697	-1,45%
Ragusa	48.734	48.307	-427	-0,88%
Siracusa	59.900	59.041	-859	-1,43%
Trapani	63.719	62.395	-1.324	-2,08%
<b>Sicilia</b>	<b>742.525</b>	<b>730.199</b>	<b>-12.326</b>	<b>-1,66%</b>

8 giugno 2021

Provincia	Alunni 2018/2019	Alunni 2019/2020	Variazione alunni 2019/2020- 2018/2019	Variazione Percentuale alunni 2019/2020- 2018/2019
Agrigento	63.827	62.158	-1.669	-2,61%
Caltanissetta	41.619	40.443	-1.176	-2,83%
Catania	167.333	165.786	-1.547	-0,92%
Enna	23.358	22.398	-960	-4,11%
Messina	81.553	80.201	-1.352	-1,66%
Palermo	182.766	179.337	-3.429	-1,88%
Ragusa	48.307	47.809	-498	-1,03%
Siracusa	59.041	57.891	-1.150	-1,95%
Trapani	62.395	61.501	-894	-1,43%
<b>Sicilia</b>	<b>730.199</b>	<b>717.524</b>	<b>-12.675</b>	<b>-1,74%</b>

Provincia	Alunni 2019/2020	Alunni 2020/2021	Variazione alunni 2020/2021- 2019/2020	Variazione Percentuale alunni 2020/2021- 2019/2020
Agrigento	62.158	60.405	-1.753	-2,82%
Caltanissetta	40.443	38.963	-1.480	-3,66%
Catania	165.786	162.434	-3.352	-2,02%
Enna	22.398	21.565	-833	-3,72%
Messina	80.201	79.021	-1.180	-1,47%
Palermo	179.337	176.100	-3.237	-1,80%
Ragusa	47.809	47.454	-355	-0,74%
Siracusa	57.891	56.706	-1.185	-2,05%
Trapani	61.501	60.144	-1.357	-2,21%
<b>Sicilia</b>	<b>717.524</b>	<b>702.792</b>	<b>-14.732</b>	<b>-2,05%</b>

8 giugno 2021

Provincia	Alunni 2020/2021	Alunni 2021/2022	Variazione alunni 2021/2022- 2020/2021	Variazione Percentuale alunni 2021/2022- 2020/2021
Agrigento	60.405	59.170	-1.235	-2,04%
Caltanissetta	38.963	37.869	-1.094	-2,81%
Catania	162.434	159.580	-2.854	-1,76%
Enna	21.565	21.115	-450	-2,09%
Messina	79.021	78.017	-1.004	-1,27%
Palermo	176.100	172.415	-3.685	-2,09%
Ragusa	47.454	46.865	-589	-1,24%
Siracusa	56.706	55.085	-1.621	-2,86%
Trapani	60.144	58.953	-1.191	-1,98%
<b>Sicilia</b>	<b>702.792</b>	<b>689.069</b>	<b>-13.723</b>	<b>-1,95%</b>

\*Dato riferito all'Organico di Diritto

## 1.2 Confronto aa.ss. 2016/2017 - 2020/2021 per provincia

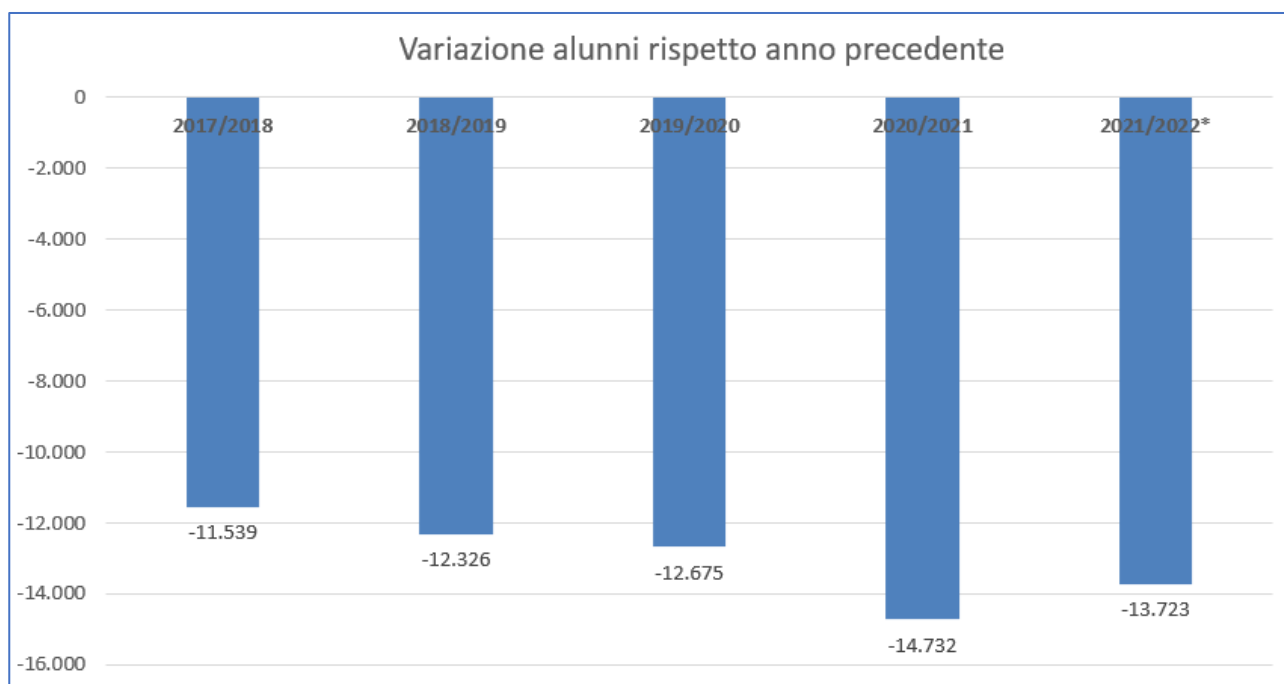
Provincia	Alunni 2016/2017	Alunni 2020/2021	Variazione alunni 2020/2021- 2016/2017	Variazione Percentuale alunni 2020/2021- 2016/2017
Agrigento	67.643	60.405	-7.238	-10,70%
Caltanissetta	43.886	38.963	-4.923	-11,22%
Catania	170.632	162.434	-8.198	-4,80%
Enna	25.073	21.565	-3.508	-13,99%
Messina	83.973	79.021	-4.952	-5,90%
Palermo	188.112	176.100	-12.012	-6,39%
Ragusa	49.013	47.454	-1.559	-3,18%
Siracusa	60.607	56.706	-3.901	-6,44%
Trapani	65.125	60.144	-4.981	-7,65%
<b>Sicilia</b>	<b>754.064</b>	<b>702.792</b>	<b>-51.272</b>	<b>-6,80%</b>

8 giugno 2021

### 1.3 Confronto regionale

Anno scolastico	Alunni	Variazione alunni rispetto all'anno precedente	Variazione Percentuale alunni rispetto all'anno precedente
2016/2017	754.064	/	/
2017/2018	742.525	-11.539	-1,53%
2018/2019	730.199	-12.326	-1,66%
2019/2020	717.524	-12.675	-1,74%
2020/2021	702.792	-14.732	-2,05%
2021/2022*	689.069	-13.723	-1,95%

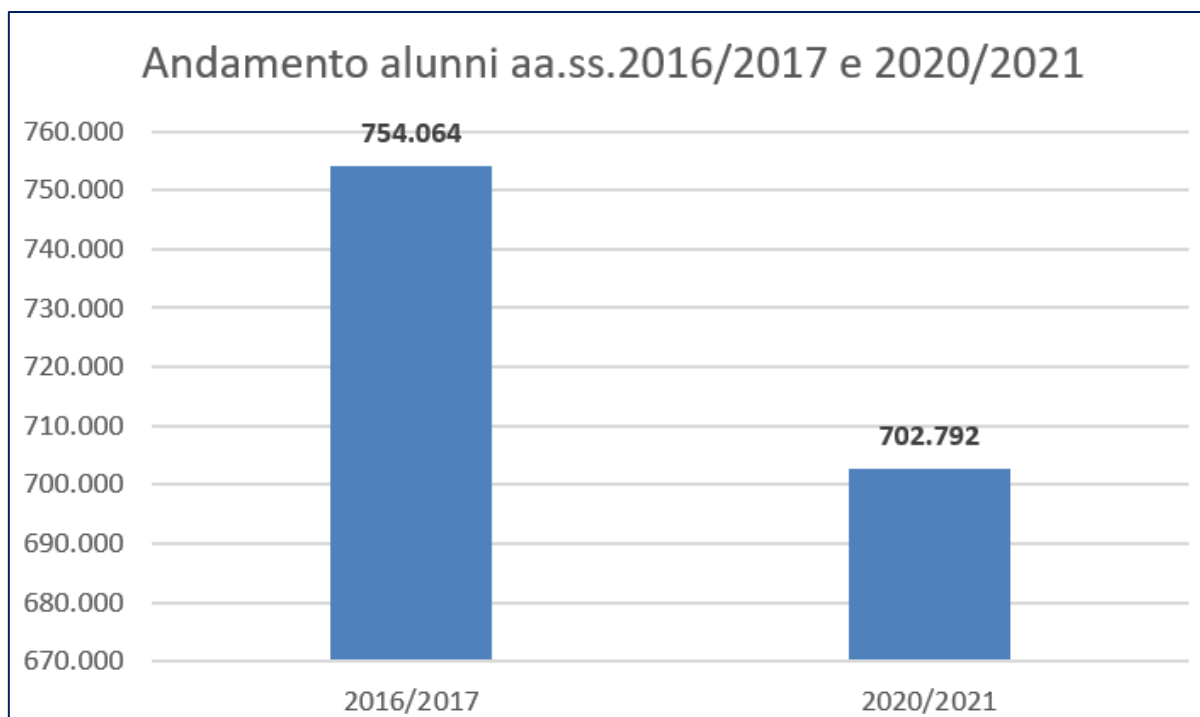
\*Dato riferito all'Organico di Diritto



Anno scolastico	Alunni	Variazione alunni rispetto all'anno 2016/2017	Variazione Percentuale alunni rispetto all'anno precedente
2016/2017	754.064	/	/
2020/2021	702.792	-51.272	-6,80%
2021/2022*	688.772	-65.292	-8,66%

\*Dato riferito all'Organico di Diritto

8 giugno 2021



8 giugno 2021



## 2 Andamento Rapporto Alunni/Classi

Sono presentati a partire dall'a.s. 2016/2017 fino a oggi i raffronti, per provincia, tra i rapporti Alunni/Classi di ciascun anno scolastico e quelli dell'anno precedente, sia in termini di variazione assoluta che di variazione percentuale.

Nel corso del quinquennio preso in esame è diminuito anche il rapporto alunni/classi, passato dal 20,56 del 2016/2017 al 19,59 dell'a.s. 2020/2021.

Ciò evidenzia che al decremento degli alunni non è seguito un proporzionale decremento delle classi. Pertanto nel periodo di riferimento si è assistito a una diminuzione del rapporto alunni/classi.

### 2.1 Confronto anni scolastici dal 2016/2017 a oggi per provincia

Provincia	Rapporto Alunni/Classi 2016/2017	Rapporto Alunni/Classi 2017/2018	Variazione Rapporto Alunni/Classi 2017/2018-2016/2017	Variazione Percentuale Rapporto Alunni/Classi 2017/2018-2016/2017
Agrigento	20,85	20,40	-0,46	-2,19%
Caltanissetta	21,47	21,18	-0,29	-1,35%
Catania	21,17	21,01	-0,16	-0,76%
Enna	18,33	17,73	-0,60	-3,27%
Messina	19,04	18,85	-0,18	-0,97%
Palermo	20,62	20,40	-0,22	-1,06%
Ragusa	21,06	20,99	-0,07	-0,36%
Siracusa	20,53	20,36	-0,17	-0,83%
Trapani	20,69	20,60	-0,09	-0,45%
<b>Sicilia</b>	<b>20,56</b>	<b>20,34</b>	<b>-0,22</b>	<b>-1,06%</b>

Provincia	Rapporto Alunni/Classi 2017/2018	Rapporto Alunni/Classi 2018/2019	Variazione Rapporto Alunni/Classi 2018/2019-2017/2018	Variazione Percentuale Rapporto Alunni/Classi 2018/2019-2017/2018
Agrigento	20,40	20,14	-0,25	-1,25%
Caltanissetta	21,18	20,60	-0,58	-2,72%
Catania	21,01	20,82	-0,19	-0,91%
Enna	17,73	17,84	0,12	0,65%
Messina	18,85	18,69	-0,16	-0,85%
Palermo	20,40	20,12	-0,28	-1,36%
Ragusa	20,99	20,85	-0,14	-0,66%
Siracusa	20,36	20,11	-0,25	-1,23%
Trapani	20,60	20,46	-0,14	-0,66%

8 giugno 2021

Sicilia	20,34	20,12	-0,22	-1,07%
---------	-------	-------	-------	--------

Provincia	Rapporto Alunni/Classi 2018/2019	Rapporto Alunni/Classi 2019/2020	Variazione Rapporto Alunni/Classi 2019/2020-2018/2019	Variazione Percentuale Rapporto Alunni/Classi 2019/2020-2018/2019
Agrigento	20,14	19,90	-0,24	-1,18%
Caltanissetta	20,60	20,11	-0,49	-2,39%
Catania	20,82	20,62	-0,20	-0,96%
Enna	17,84	17,62	-0,22	-1,24%
Messina	18,69	18,36	-0,34	-1,79%
Palermo	20,12	19,79	-0,33	-1,64%
Ragusa	20,85	20,80	-0,04	-0,21%
Siracusa	20,11	19,90	-0,21	-1,04%
Trapani	20,46	20,20	-0,26	-1,27%
<b>Sicilia</b>	<b>20,12</b>	<b>19,86</b>	<b>-0,26</b>	<b>-1,31%</b>

Provincia	Rapporto Alunni/Classi 2019/2020	Rapporto Alunni/Classi 2020/2021	Variazione Rapporto Alunni/Classi 2020/2021-2019/2020	Variazione Percentuale Rapporto Alunni/Classi 2020/2021-2019/2020
Agrigento	19,90	19,52	-0,38	-1,91%
Caltanissetta	20,11	19,59	-0,52	-2,59%
Catania	20,62	20,34	-0,28	-1,33%
Enna	17,62	17,31	-0,31	-1,79%
Messina	18,36	18,07	-0,28	-1,54%
Palermo	19,79	19,59	-0,20	-1,00%
Ragusa	20,80	20,74	-0,06	-0,31%
Siracusa	19,90	19,58	-0,32	-1,61%
Trapani	20,20	19,93	-0,28	-1,36%
<b>Sicilia</b>	<b>19,86</b>	<b>19,59</b>	<b>-0,27</b>	<b>-1,37%</b>

8 giugno 2021

Provincia	Rapporto Alunni/Classi 2020/2021	Rapporto Alunni/Classi 2021/2022*	Variazione Rapporto Alunni/Classi 2021/2022-2020/2021	Variazione Percentuale Rapporto Alunni/Classi 2021/2022-2020/2021
Agrigento	19,52	19,41	-0,12	-0,60%
Caltanissetta	19,59	19,18	-0,41	-2,07%
Catania	20,34	20,03	-0,31	-1,52%
Enna	17,31	16,89	-0,42	-2,40%
Messina	18,07	17,79	-0,28	-1,56%
Palermo	19,59	19,21	-0,38	-1,94%
Ragusa	20,74	20,54	-0,20	-0,98%
Siracusa	19,58	19,11	-0,47	-2,42%
Trapani	19,93	19,50	-0,43	-2,14%
<b>Sicilia</b>	<b>19,59</b>	<b>19,26</b>	<b>-0,33</b>	<b>-1,71%</b>

\*Dato riferito all'Organico di Diritto

## 2.2 Confronto aa.ss. 2016/2017 - 2020/2021 per provincia

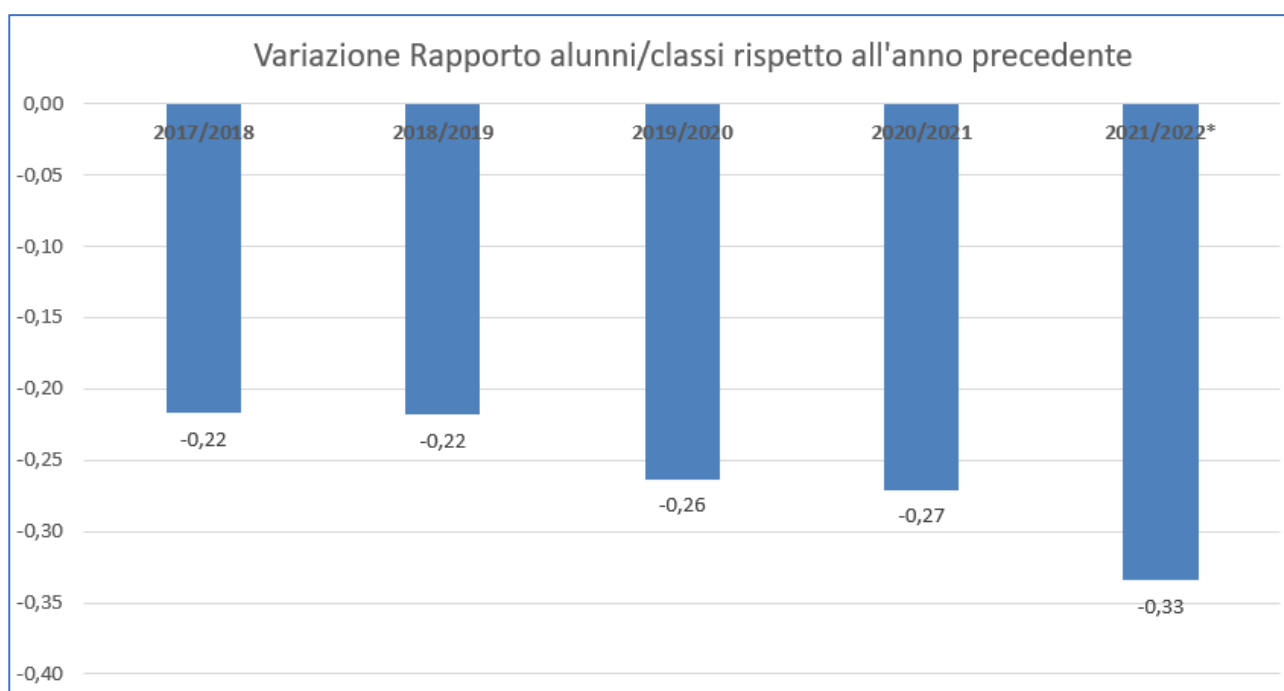
Provincia	Rapporto Alunni/Classi 2016/2017	Rapporto Alunni/Classi 2020/2021	Variazione Rapporto Alunni/Classi 2020/2021-2016/2017	Variazione Percentuale Rapporto Alunni/Classi 2020/2021-2016/2017
Agrigento	20,85	19,52	-1,33	-6,37%
Caltanissetta	21,47	19,59	-1,88	-8,76%
Catania	21,17	20,34	-0,83	-3,91%
Enna	18,33	17,31	-1,02	-5,57%
Messina	19,04	18,07	-0,96	-5,06%
Palermo	20,62	19,59	-1,02	-4,96%
Ragusa	21,06	20,74	-0,32	-1,53%
Siracusa	20,53	19,58	-0,95	-4,63%
Trapani	20,69	19,93	-0,77	-3,70%
<b>Sicilia</b>	<b>20,56</b>	<b>19,59</b>	<b>-0,97</b>	<b>-4,72%</b>

8 giugno 2021

## 2.3 Confronto regionale

Anno scolastico	Rapporto alunni/classi	Variazione Rapporto alunni/classi rispetto all'anno precedente	Variazione Percentuale Rapporto alunni/classi rispetto all'anno precedente
2016/2017	20,56	/	/
2017/2018	20,34	-0,22	-1,06%
2018/2019	20,12	-0,22	-1,07%
2019/2020	19,86	-0,26	-1,31%
2020/2021	19,59	-0,27	-1,37%
2021/2022*	19,26	-0,33	-1,71%

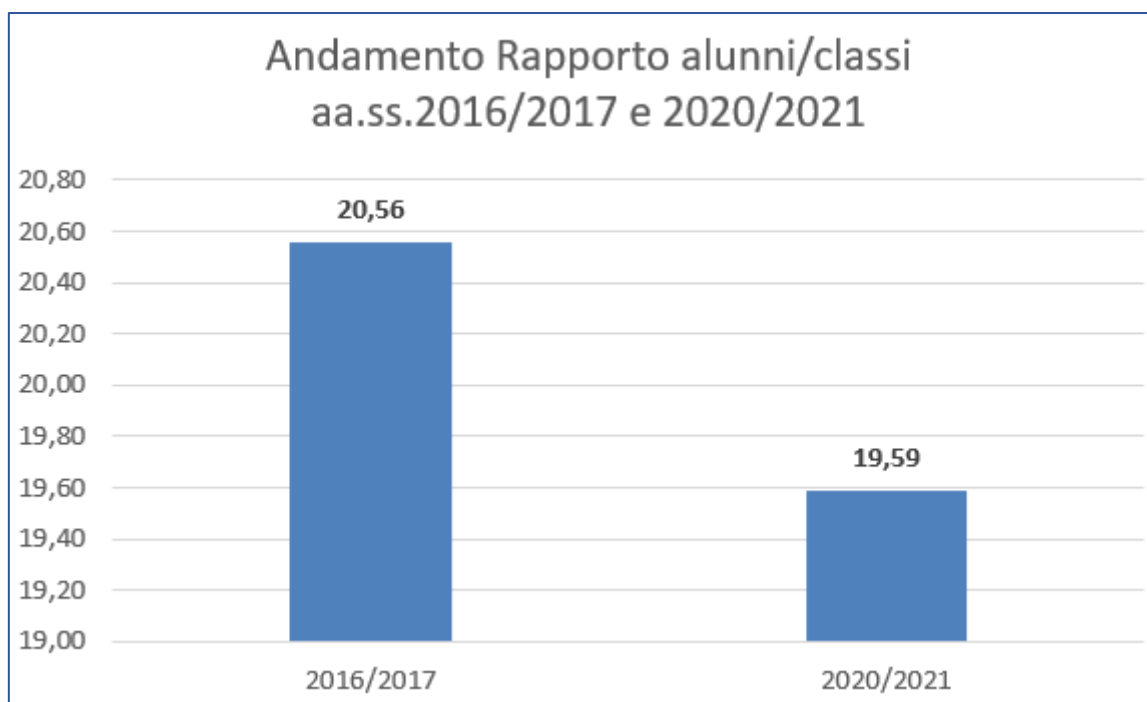
\*Dato riferito all'Organico di Diritto



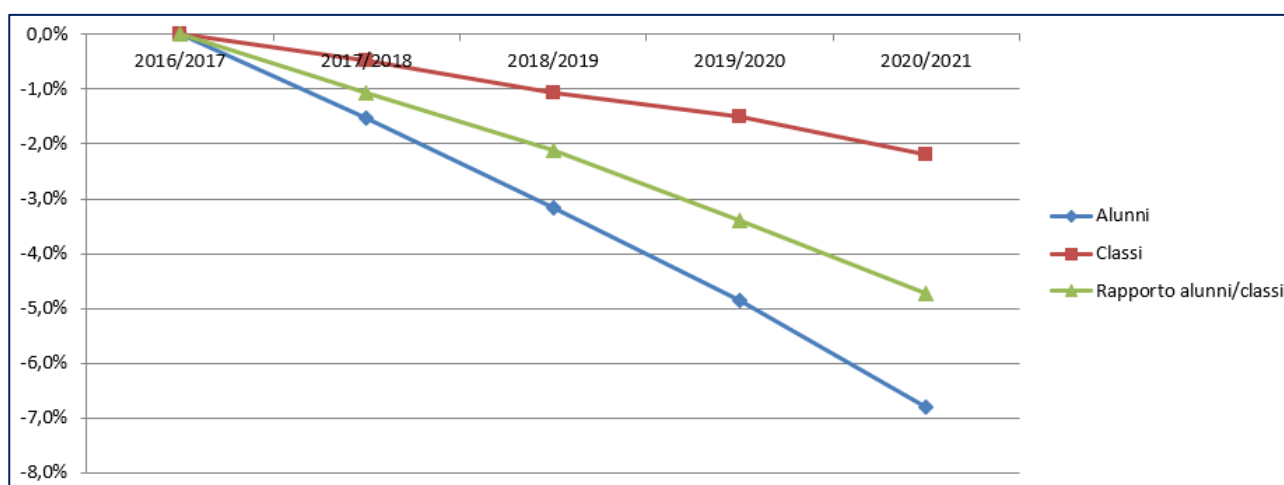
Anno scolastico	Rapporto alunni/classi	Variazione Rapporto alunni/classi rispetto all'anno 2016/2017	Variazione Percentuale Rapporto alunni/classi rispetto all'anno 2016/2017
2016/2017	20,56	/	/
2020/2021	19,59	-0,97	-4,72%
2021/2022*	19,26	-1,30	-6,32%

\*Dato riferito all'Organico di Diritto

8 giugno 2021



## 2.4 Serie storica Alunni e classi



8 giugno 2021

### 3 Andamento Rapporto Alunni/Posti

Sono presentati a partire dall'a.s. 2016/2017 fino a oggi i raffronti, per provincia, tra i rapporti Alunni/Posti di ciascun anno scolastico e quelli dell'anno precedente, sia in termini di variazione assoluta che di variazione percentuale. Anche in questo caso nel corso del quinquennio preso in esame è diminuito anche il rapporto alunni/posti, passato dal 12,54 del 2016/2017 al 11,78 dell'attuale a.s. 2020/2021. Ciò evidenzia che al decremento degli alunni non è seguito un proporzionale decremento dei posti in organico. Pertanto nel periodo di riferimento si è assistito a una diminuzione del rapporto alunni/posti.

#### 3.1 Confronto anni scolastici dal 2016/2017 a oggi per provincia

Provincia	Rapporto Alunni/Posti 2016/2017	Rapporto Alunni/Posti 2017/2018	Variazione Alunni/Posti 2017/2018-2016/2017	Variazione Percentuale Alunni/Posti 2017/2018-2016/2017
Agrigento	12,34	12,12	-0,22	-1,79%
Caltanissetta	12,37	12,32	-0,04	-0,36%
Catania	13,23	13,18	-0,05	-0,39%
Enna	10,16	9,92	-0,24	-2,33%
Messina	11,30	11,22	-0,08	-0,71%
Palermo	13,19	13,04	-0,15	-1,10%
Ragusa	12,47	12,40	-0,06	-0,52%
Siracusa	12,23	12,14	-0,09	-0,75%
Trapani	12,65	12,43	-0,22	-1,72%
<b>Sicilia</b>	<b>12,54</b>	<b>12,43</b>	<b>-0,12</b>	<b>-0,92%</b>

Provincia	Rapporto Alunni/Posti 2017/2018	Rapporto Alunni/Posti 2018/2019	Variazione Alunni/Posti 2018/2019-2017/2018	Variazione Percentuale Alunni/Posti 2018/2019-2017/2018
Agrigento	12,12	11,84	-0,28	-2,28%
Caltanissetta	12,32	11,86	-0,47	-3,79%
Catania	13,18	13,05	-0,12	-0,92%
Enna	9,92	9,95	0,03	0,30%
Messina	11,22	11,03	-0,20	-1,75%
Palermo	13,04	12,87	-0,17	-1,31%
Ragusa	12,40	12,26	-0,14	-1,13%
Siracusa	12,14	11,97	-0,17	-1,39%
Trapani	12,43	12,21	-0,22	-1,73%
<b>Sicilia</b>	<b>12,43</b>	<b>12,24</b>	<b>-0,18</b>	<b>-1,46%</b>

8 giugno 2021

Provincia	Rapporto Alunni/Posti 2018/2019	Rapporto Alunni/Posti 2019/2020	Variazione Alunni/Posti 2019/2020-2018/2019	Variazione Percentuale Alunni/Posti 2019/2020-2018/2019
Agrigento	11,84	11,51	-0,34	-2,83%
Caltanissetta	11,86	11,42	-0,43	-3,65%
Catania	13,05	12,88	-0,17	-1,33%
Enna	9,95	9,65	-0,31	-3,08%
Messina	11,03	10,78	-0,25	-2,28%
Palermo	12,87	12,59	-0,28	-2,19%
Ragusa	12,26	12,11	-0,15	-1,21%
Siracusa	11,97	11,76	-0,20	-1,69%
Trapani	12,21	11,98	-0,23	-1,89%
<b>Sicilia</b>	<b>12,24</b>	<b>11,99</b>	<b>-0,25</b>	<b>-2,03%</b>

Provincia	Rapporto Alunni/Posti 2019/2020	Rapporto Alunni/Posti 2020/2021	Variazione Alunni/Posti 2020/2021-2019/2020	Variazione Percentuale Alunni/Posti 2020/2021-2019/2020
Agrigento	11,51	11,24	-0,27	-2,35%
Caltanissetta	11,42	11,04	-0,38	-3,36%
Catania	12,88	12,65	-0,23	-1,75%
Enna	9,65	9,33	-0,32	-3,30%
Messina	10,78	10,63	-0,14	-1,34%
Palermo	12,59	12,41	-0,19	-1,47%
Ragusa	12,11	11,99	-0,12	-1,02%
Siracusa	11,76	11,54	-0,22	-1,89%
Trapani	11,98	11,75	-0,23	-1,94%
<b>Sicilia</b>	<b>11,99</b>	<b>11,78</b>	<b>-0,22</b>	<b>-1,81%</b>

8 giugno 2021

Provincia	Rapporto Alunni/Posti 2020/2021	Rapporto Alunni/Posti 2021/2022*	Variazione Alunni/Posti 2021/2022-2020/2021	Variazione Percentuale Alunni/Posti 2021/2022-2020/2021
Agrigento	11,24	11,25	0,02	0,13%
Caltanissetta	11,04	10,79	-0,25	-2,25%
Catania	12,65	12,58	-0,07	-0,59%
Enna	9,33	9,46	0,13	1,42%
Messina	10,63	10,60	-0,03	-0,30%
Palermo	12,41	12,27	-0,14	-1,10%
Ragusa	11,99	12,00	0,01	0,10%
Siracusa	11,54	11,38	-0,16	-1,41%
Trapani	11,75	11,65	-0,10	-0,84%
<b>Sicilia</b>	<b>11,78</b>	<b>11,70</b>	<b>-0,08</b>	<b>-0,68%</b>

\*Dato riferito all'Organico di Diritto

### 3.2 Confronto aa.ss. 2016/2017 - 2020/2021 per provincia

Provincia	Rapporto Alunni/Posti 2016/2017	Rapporto Alunni/Posti 2020/2021	Variazione Rapporto Alunni/Posti 2020/2021-2016/2017	Variazione Percentuale Rapporto Alunni/Posti 2020/2021-2016/2017
Agrigento	12,34	11,24	-1,10	-8,94%
Caltanissetta	12,37	11,04	-1,33	-10,74%
Catania	13,23	12,65	-0,57	-4,33%
Enna	10,16	9,33	-0,83	-8,19%
Messina	11,30	10,63	-0,67	-5,95%
Palermo	13,19	12,41	-0,78	-5,94%
Ragusa	12,47	11,99	-0,48	-3,82%
Siracusa	12,23	11,54	-0,68	-5,60%
Trapani	12,65	11,75	-0,90	-7,09%
<b>Sicilia</b>	<b>12,54</b>	<b>11,78</b>	<b>-0,76</b>	<b>-6,08%</b>

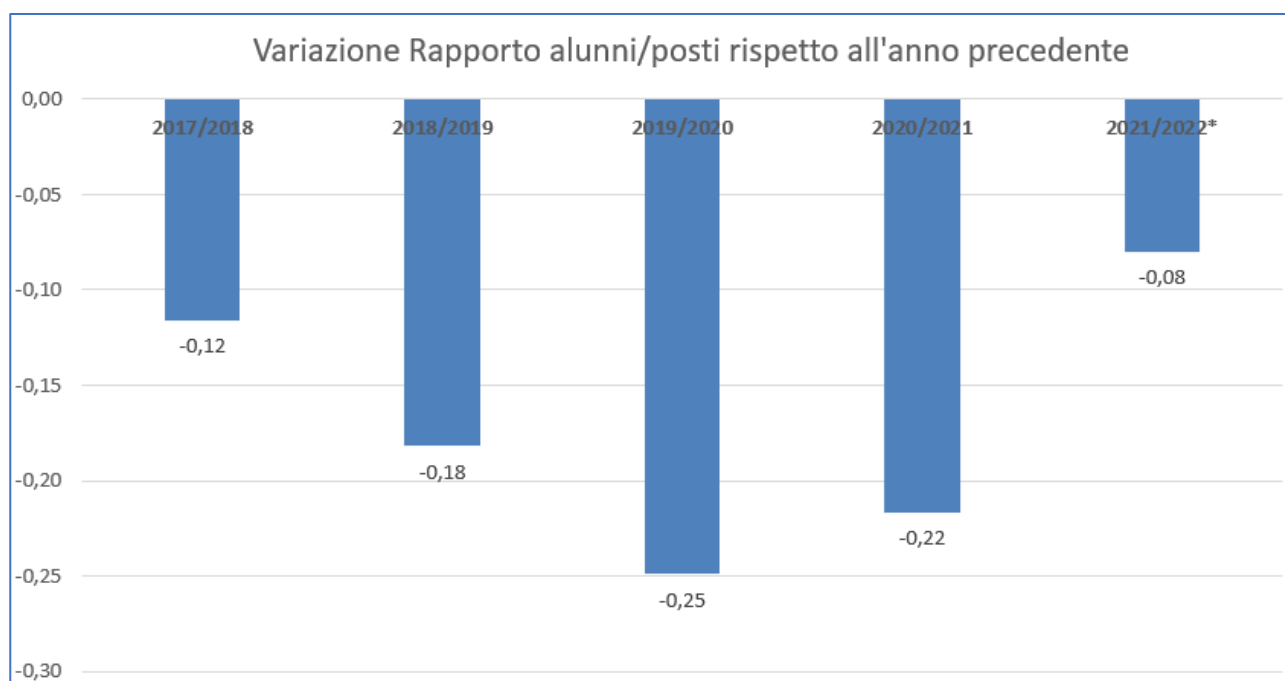
8 giugno 2021



### 3.3 Confronto regionale

Anno scolastico	Rapporto alunni/posti	Variazione Rapporto alunni/posti rispetto all'anno precedente	Variazione Percentuale Rapporto alunni/posti rispetto all'anno precedente
2016/2017	12,54	/	/
2017/2018	12,43	-0,12	-0,92%
2018/2019	12,24	-0,18	-1,46%
2019/2020	11,99	-0,25	-2,03%
2020/2021	11,78	-0,22	-1,81%
2021/2022*	11,70	-0,08	-0,68%

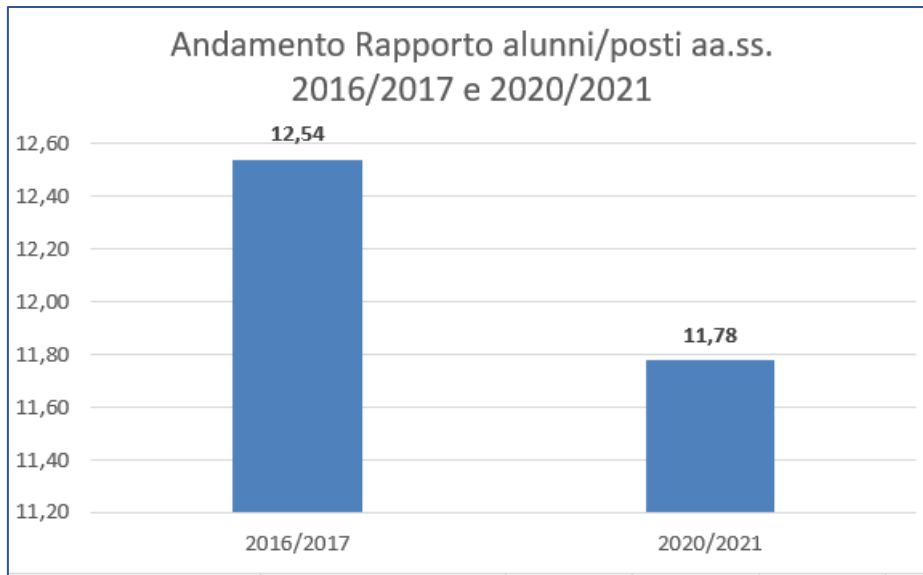
\*Dato riferito all'Organico di Diritto



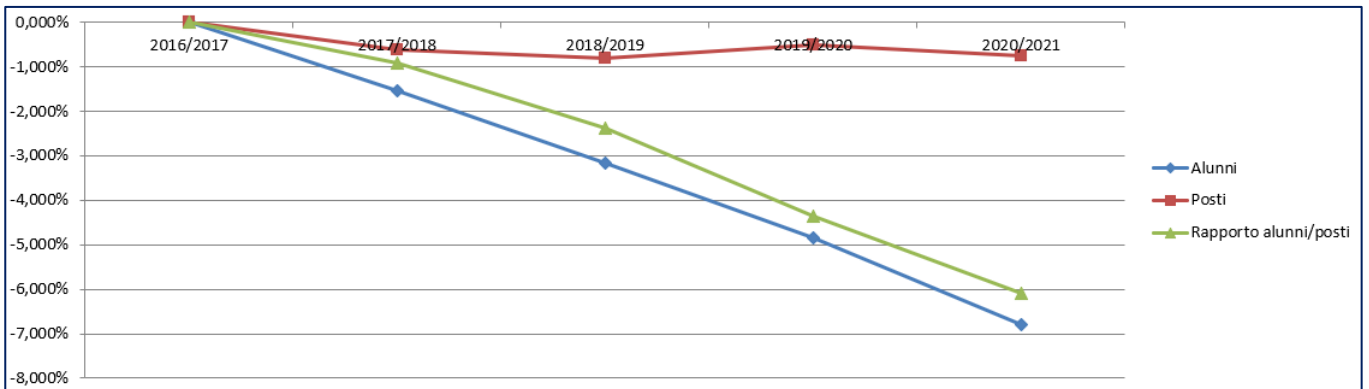
Anno scolastico	Rapporto alunni/posti	Variazione Rapporto alunni/posti rispetto all'anno 2016/2017	Variazione Percentuale Rapporto alunni/posti rispetto all'anno 2016/2017
2016/2017	12,54	/	/
2020/2021	11,78	-0,76	-6,08%
2021/2022*	11,70	-0,84	-6,70%

\*Dato riferito all'Organico di Diritto

8 giugno 2021



### 3.4 Serie storica Alunni e posti



8 giugno 2021