

Riconoscimento Iniziative Formative regionali per Enti e Associazioni

Versione 2.0 – Ottobre 2018

Piattaforma per la Governance della Formazione

Riconoscimento Iniziative formative regionali

Indice

INTRODUZIONE	3
HOME PAGE PIATTAFORMA PER RICONOSCIMENTO SINGOLI CORSI	4
RICONOSCIMENTO INIZIATIVE FORMATIVE REGIONALI: COMPILA RICHIESTE.....	7
COMPILAZIONE DEI DATI DI ANAGRAFICA	8
INSERISCI RICHIESTA RICONOSCIMENTO SINGOLO CORSO REGIONALE.....	14
LE MIE RICHIESTE.....	28
GESTIONE DELLE RICHIESTE DA PARTE DELL'USR.....	32

Piattaforma per la Governance della Formazione

Riconoscimento Iniziative formative regionali

Introduzione

La piattaforma S.O.F.I.A. consente di effettuare la procedura di accreditamento/qualificazione o di richiesta riconoscimento singoli corsi a livello nazionale o regionale dei soggetti che vogliono erogare la formazione al personale della scuola. Il processo di registrazione richiede l'inserimento di una serie di dati e informazioni relativi all'Ente o all'Associazione che vuole effettuare la richiesta.

Di seguito viene illustrata la procedura, suddivisa in diverse fasi, per effettuare la richiesta di riconoscimento di un singolo corso regionale.

Si faccia sempre riferimento a quanto espresso dalla Direttiva 170 del 2016 e presente sul sito della piattaforma della formazione S.O.F.I.A..

Piattaforma per la Governance della Formazione

Riconoscimento Iniziative formative regionali


Home page piattaforma per Riconoscimento singoli corsi

L'utente può accedere alla Home Page della Piattaforma S.O.F.I.A. a partire dal sito del MIUR oppure digitando direttamente sul browser il seguente link <http://sofia.istruzione.it/>.



Dall'homepage della piattaforma cliccando sul link **ENTI – ASSOCIAZIONI – SCUOLE** si accede alla pagina per gli Enti.


A chi ci rivolgiamo



DOCENTI

Con questa piattaforma puoi scegliere tra le tante **iniziative formative** proposte nel catalogo online dalle Scuole e dai Soggetti accreditati/qualificati MIUR ai sensi della direttiva 170/2016.

I video tutorial della **procedura di registrazione**, delle **funzionalità docenti** e il **manuale d'uso** illustrano le funzioni che è possibile utilizzare nella piattaforma.



ENTI - ASSOCIAZIONI - SCUOLE

Sei un **Ente** o un' **Associazione** e vuoi **accreditarti, qualificarti e avere il riconoscimento ufficiale dei tuoi corsi**?

Registrati e presenta la tua richiesta sulla Piattaforma.

Se sei un **Soggetto di per sé qualificato** (ai sensi della Direttiva 170/2016 articolo 1 commi 5 e 6) **registrati** direttamente sulla Piattaforma.

Gli Enti accreditati, le Associazioni qualificate, i Soggetti di per sé qualificati e le **Scuole DEVONO** pubblicare le proprie **iniziative formative** direttamente sul **catalogo on line**.

Piattaforma per la Governance della Formazione

Riconoscimento Iniziative formative regionali

Contribuisci allo sviluppo professionale dei docenti

Se sei un Ente o un'Associazione, da oggi puoi presentare la tua domanda on line e monitorare in qualunque momento lo stato della tua richiesta di **accreditamento** o di **qualificazione**.

Se sei un Soggetto di per sé qualificato (ai sensi della Direttiva 170/2016 articolo 1 commi 5 e 6) puoi **registrarti** sulla Piattaforma.

Gli Enti accreditati, le Associazioni qualificate ed i Soggetti di per sé qualificati devono **pubblicare le proprie iniziative formative** direttamente sul **catalogo on line**.


Vuoi accreditarti/qualificarti per la formazione agli insegnanti?
ACCREDITATI / QUALIFICATI


Vuoi avere riconosciuto un percorso di formazione?
RICHIEDI IL RICONOSCIMENTO


Sei un Soggetto di per sé qualificato ai sensi della Direttiva 170/2016 art. 1 commi 5 e 6?
ACCEDI ALLA PIATTAFORMA

Accreditamento e Qualificazione

Gli Enti e le Associazioni che vogliono richiedere l'ACCREDITAMENTO o la QUALIFICAZIONE possono presentare le loro richieste esclusivamente tramite la Piattaforma on line entro il **16 Ottobre 2017**.

Contattaci

Se sei in difficoltà puoi chiamare il numero: **080 8287603**
dal lunedì al venerdì dalle ore 8:00 alle ore 18:30

Per informazioni di carattere amministrativo, [clicca qui](#).

- ELENCO ENTI ACCREDITATI/QUALIFICATI** 
- Istruzioni per l'uso on-line** 
- FAQ** 
- Direttiva ministeriale 170/2016** 
- Presentazione della nuova Direttiva** 

Le fasi dell'accREDITamento

 Invio al MIUR 15 ottobre	 Esame richieste 31 gennaio	 Valutazione finale 15 luglio
---	---	--

Piattaforma per la Governance della Formazione

Riconoscimento Iniziative formative regionali

Selezionando il pulsante **ACCEDI** quindi **Registrati** il referente dell'ente può effettuare la registrazione alla piattaforma. E' possibile effettuare la registrazione anche selezionando il pulsante **RICHIEDI IL RICONOSCIMENTO**. Una volta ottenute le credenziali di accesso basta inserirle nella maschera di login della piattaforma ed entrare, all'utente viene prospettata la pagina dell'Area Riservata sotto illustrata.



AREA RISERVATA

Accreditamento / Qualificazione
Inizia il percorso di Accreditamento oppure completa il percorso già iniziato che ti permetterà di pubblicare a catalogo le tue Iniziative Formative.

Riconoscimento Iniziative Formative
Se non vuoi Accreditarci puoi richiedere il riconoscimento di una specifica Iniziativa Formativa da pubblicare sul catalogo. Puoi gestire le richieste già intraprese. Se invece hai già un riconoscimento in scadenza puoi chiedermi il rinnovo.

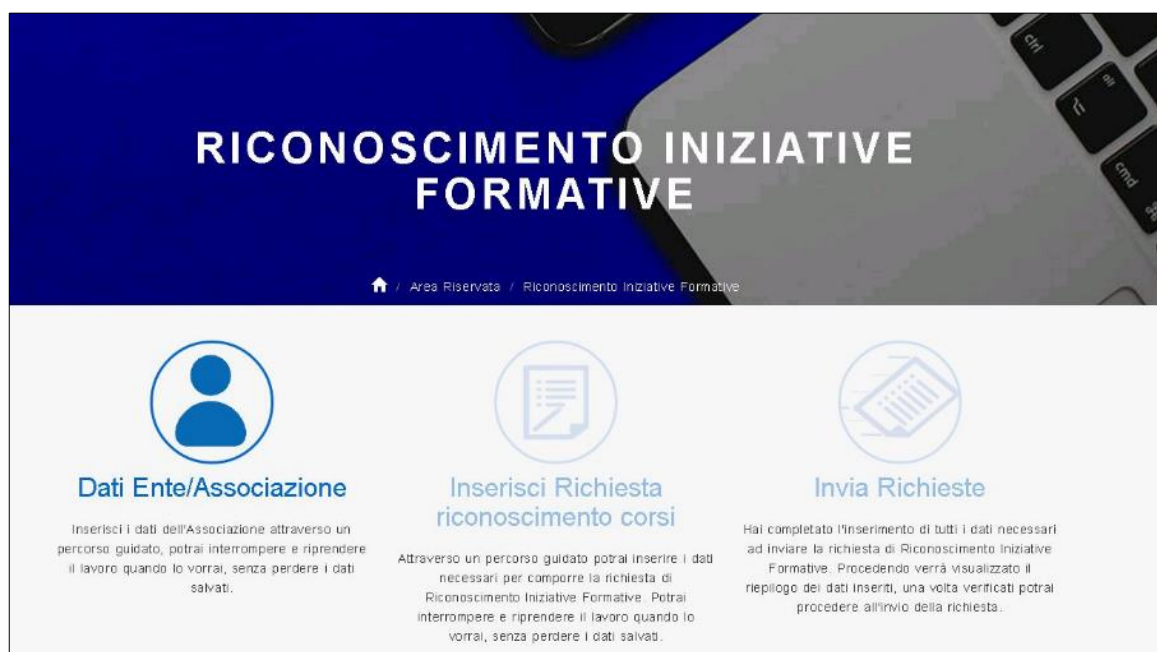
Le mie Richieste
Gestisci le tue richieste.

Piattaforma per la Governance della Formazione

Riconoscimento Iniziative formative regionali

Riconoscimento Iniziative Formative regionali: compila richieste

Una volta acceduto all'Area Riservata della piattaforma per L'ACCREDITAMENTO/QUALIFICAZIONE, l'utente referente di un Ente o anche di una Associazione disciplinare/professionale, che non è mai transitato per il percorso di Accredimento o di Qualificazione e ha selezionato per la prima volta l'icona 'Riconoscimento iniziative formative', procede con la compilazione della richiesta di Riconoscimento di una singola iniziativa formativa regionale seguendo il percorso come illustrato sotto:



Il percorso del Riconoscimento Iniziative Formative si compone di tre passi:

- 1) Dati Ente/Associazione
- 2) Inserisci Richiesta riconoscimento corsi
- 3) Invia Richiesta

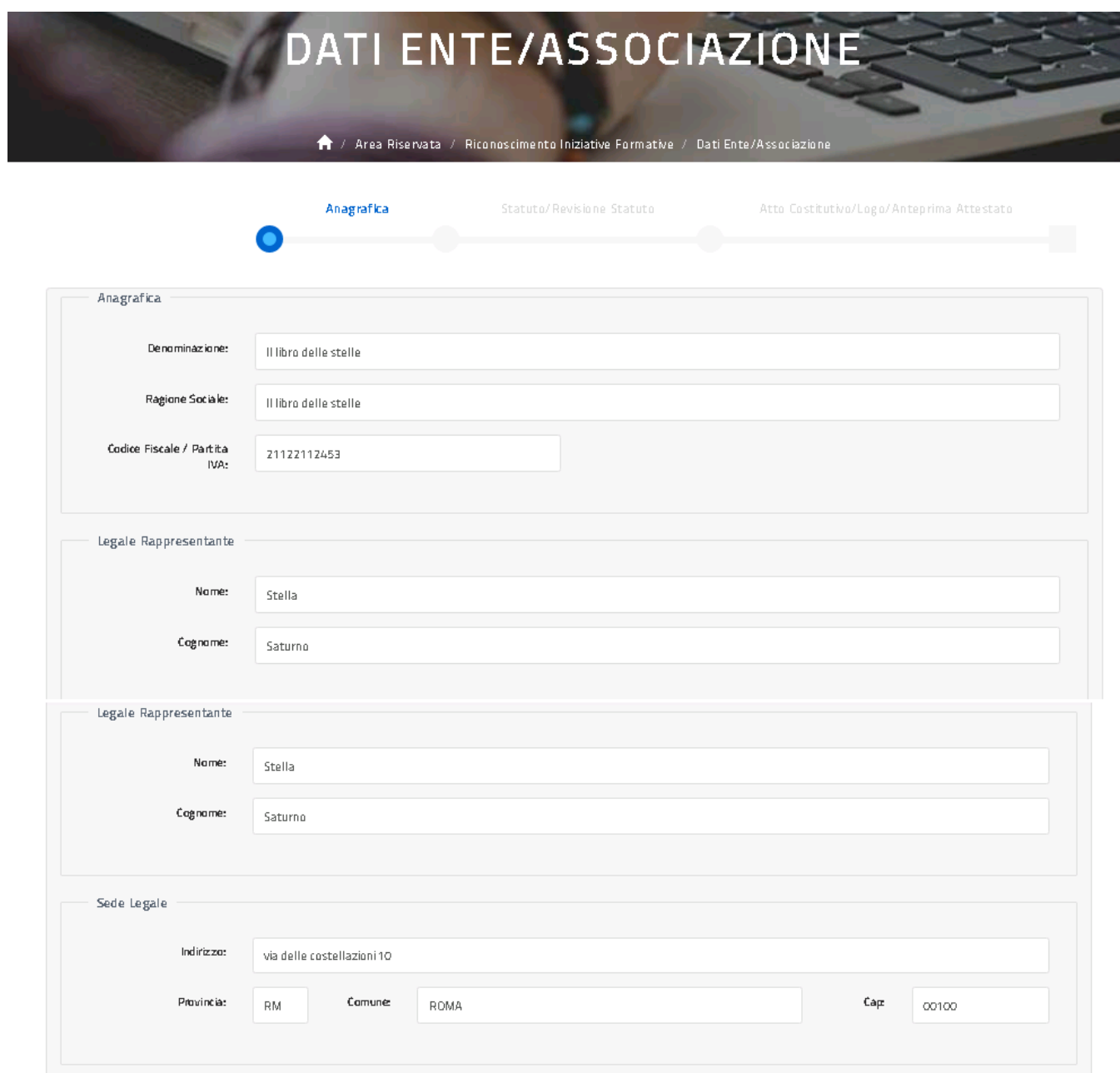
Piattaforma per la Governance della Formazione

Riconoscimento Iniziative formative regionali

Compilazione dei dati di anagrafica

Dalla pagina sopra illustrata, selezionando la funzione **DATI ENTE/ASSOCIAZIONE**, l'utente procede con l'inserimento dei dati dell'Ente o dell'Associazione organizzati per sezioni come illustrato nelle figure successive; l'utente è guidato da una barra che evidenzia in quale sezione si trova e per ogni sezione è previsto un tasto 'Prosegui' che consente di verificare e salvare tutti i dati della sezione compilata e passare alla sezione successiva.

La prima sezione da compilare è chiamata sezione **Anagrafica** come illustrato sotto:



The screenshot displays a web interface for entering organizational data. At the top, a navigation breadcrumb reads: [Home](#) / [Area Riservata](#) / [Riconoscimento Iniziative Formative](#) / [Dati Ente/Associazione](#). Below this is a progress bar with four steps: **Anagrafica** (active), [Statuto/Revisione Statuto](#), [Atto Costitutivo/Logo/Anteprima Attestato](#), and a final step. The main form is divided into four sections:

- Anagrafica:** Includes fields for 'Denominazione' (Il libro delle stelle), 'Ragione Sociale' (Il libro delle stelle), and 'Codice Fiscale / Partita IVA' (21122112453).
- Legale Rappresentante:** Includes fields for 'Nome' (Stella) and 'Cognome' (Saturno).
- Legale Rappresentante:** (Duplicate section) Includes fields for 'Nome' (Stella) and 'Cognome' (Saturno).
- Sede Legale:** Includes fields for 'Indirizzo' (via delle costellazioni 10), 'Provincia' (RM), 'Comune' (ROMA), and 'Cap' (00100).

Piattaforma per la Governance della Formazione

Riconoscimento Iniziative formative regionali



Il Legale Rappresentante e le relative informazioni da inserire sono quelle definite sulla procura. Nel caso in cui il legale rappresentante non viene nominato con procura è necessario compilare le informazioni richieste come segue: nome e cognome di chi viene nominato in carica di legale rappresentante con Atto Costitutivo o con verbale di Assemblea, data dell'Atto Costitutivo o del Verbale di Assemblea, nome del notaio che ha redatto l'Atto Costitutivo oppure nome dell'organo collegiale che ha eletto il legale rappresentante. Nel caso non esista un legale rappresentante è necessario compilare le informazioni richieste come segue: nome e cognome della massima carica direttiva (Presidente, Amministratore unico, Presidente del C.A.,ecc...), data dell'Atto Costitutivo o del Verbale di Assemblea in cui viene nominata la carica indicata, nome del notaio che ha redatto l'Atto Costitutivo oppure nome dell'organo collegiale che ha eletto il legale rappresentante.

Sede Legale

Indirizzo:

Provincia: Comune: Cap:

Recapiti

Telefono:

E mail:

Sito Web:

Il formato del telefono deve essere senza prefisso nazionale e senza separatori, per esempio: 07465439067.

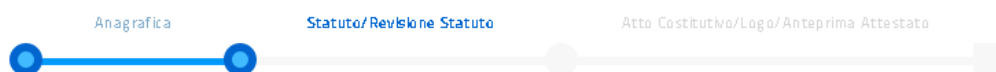


L'email da inserire in fase di compilazione della richiesta deve essere quella dell'Ente/Associazione a cui l'USR di competenza farà riferimento per l'invio di ogni comunicazione relativa alla lavorazione della richiesta o quant'altro necessario. Le comunicazioni non prevedono PEC.

Il tasto 'Indietro' riporta alla pagina precedente; il tasto 'Salva ed esci' permette di salvare quanto inserito e uscire dall'applicazione, una volta rientrato l'utente trova i dati salvati e può proseguire l'inserimento utilizzando il tasto 'Prosegui' che, effettuando i dovuti controlli, permette all'utente di passare alla sezione **Statuto/Revisione Statuto** come illustrato sotto.

Piattaforma per la Governance della Formazione

Riconoscimento Iniziative formative regionali



Statuto-Rogito

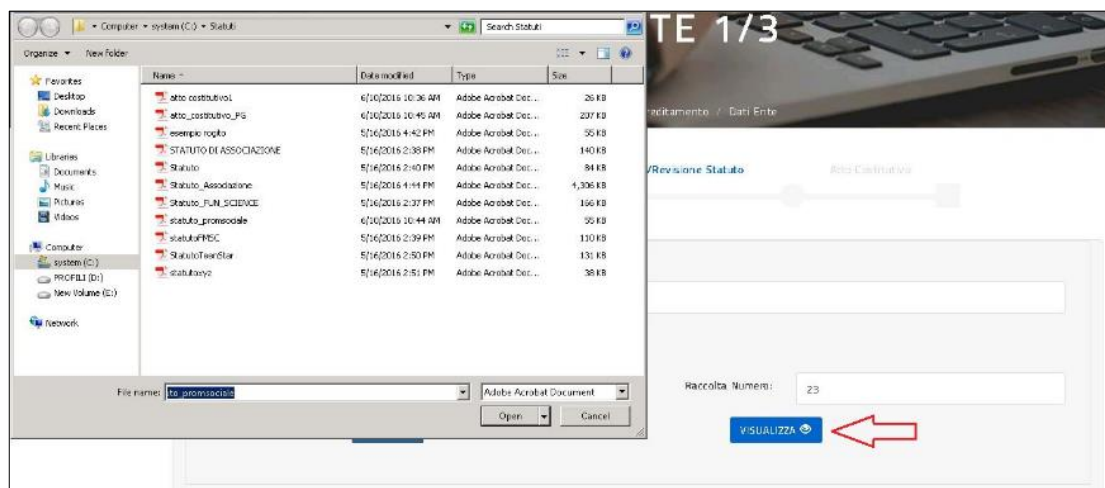
Nome e Cognome Notaio:

Data:

Repertorio Numero: Raccolta Numero:

Statuto: STATUTOV4.pdf

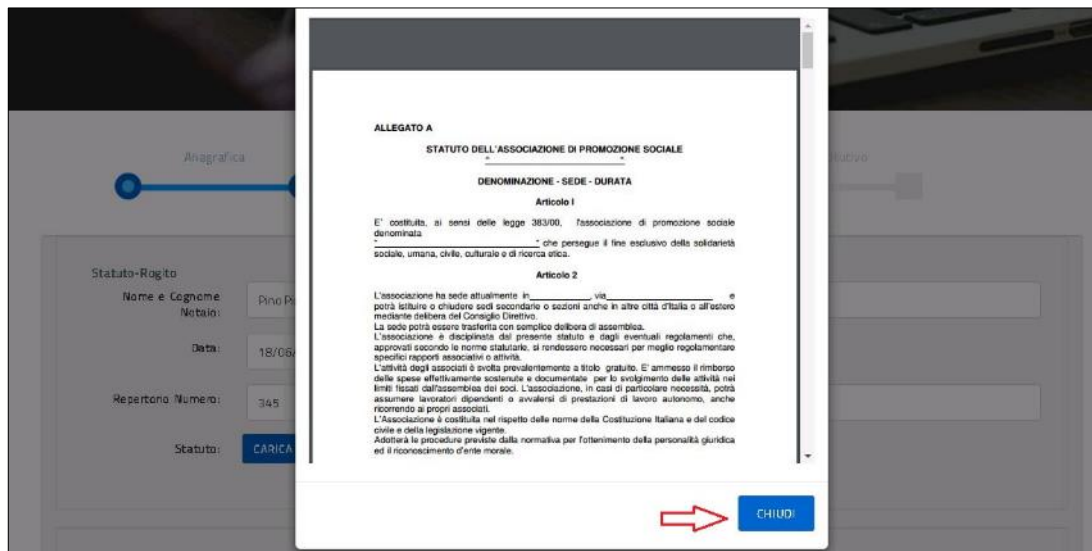
Il tasto 'Carica' permette la selezione del documento direttamente dal proprio PC, una volta caricato viene rinominato con una versione 1,2,3 ecc... in relazione al numero dei caricamenti effettuati, vedi sotto.



Una volta caricato il file l'utente può selezionare il tasto 'Visualizza' per vedere il contenuto del file caricato.

Piattaforma per la Governance della Formazione

Riconoscimento Iniziative formative regionali



Con il tasto 'Chiudi' l'utente ritorna alla compilazione della sezione Statuto/Revisione Statuto.

Revisione Statuto

Revisione Statuto: ND SI

Nome e Cognome Notario:

Data:

Repertorio Numero: Raccolta Numero:

Revisione Statuto:

Ambiti di Formazione nello scopo statutario

Ambiti di Formazione nello scopo statutario

Ambiti Specifici

- Educazione alla cultura e economica
- Bisogni individuali e sociali dello studente
- Alternanza scuola-lavoro
- Dialogo interculturale e interreligioso
- Conoscenza e rispetto della realtà naturale e ambientale
- Sviluppo della cultura digitale ed educazione ai media
- Didattica singole discipline previste dagli ordinamenti
- Orientamento e Dispersione scolastica
- Problemi della valutazione individuale e di sistema
- Inclusione scolastica e sociale
- Gestione della classe e problematiche relazionali
- Tutela della salute e sicurezza nei luoghi di lavoro
- Cittadinanza attiva e legalità

Ambiti Trasversali

- Didattica e metodologie
- Innovazione didattica e didattica digitale
- Gli apprendimenti
- Metodologie e attività laboratoriali
- Didattica per competenze e competenze trasversali

Piattaforma per la Governance della Formazione

Riconoscimento Iniziative formative regionali

L'ambito di formazione dello Statuto deve essere almeno 1 selezionato tra tutti quelli presenti.

Con il tasto 'Prosegui', l'utente prosegue l'inserimento nella sezione **Atto Costitutivo/Logo/Anteprima Attestato** come illustrato sotto.

DATI ENTE/ASSOCIAZIONE

Home / Area Riservata / Riconoscimento Iniziative Formative / Dati Ente/Associazione

Anagrafica Statuto/Revisione Statuto **Atto Costitutivo/Logo/Anteprima Attestato**

Atto Costitutivo - Rogito

Nome e Cognome Notaio: Mario Rossi

Data: 01/06/2015

Repertorio Numero: 23 Raccolta Numero: 2

Allegati

Atto Costitutivo: CARICA ATTO-COSTITUTIVO.V2.pdf VISUALIZZA

Logo: CARICA

800x520
GIF

Anteprima Attestato di partecipazione

L'anteprima prospettata è relativa ad un attestato rilasciato nell'ambito di un'edizione che si è svolta con modalità di erogazione in presenza o mista.

Anteprima Attestato: VISUALIZZA

INDIETRO SALVA ED ESCI TERMINA

Piattaforma per la Governance della Formazione

Riconoscimento Iniziative formative regionali

Caricato il Logo ed effettuato il salvataggio è possibile anche visualizzare il template dell'attestato che sarà generato in automatico della piattaforma ai docenti che hanno frequentato il corso.

Con il tasto 'Termina', l'utente conclude l'inserimento dei dati identificativi dell'Ente o dell'Associazione di cui è referente e la piattaforma per propone all'utente di nuovo la pagina del Riconoscimento Iniziative Formative con abilitata la funzione **INSERISCI RICHIESTA RICONOSCIMENTO CORSI** come illustrato di seguito.

Piattaforma per la Governance della Formazione

Riconoscimento Iniziative formative regionali

Inserisci Richiesta Riconoscimento singolo corso regionale

L'utente dovrà selezionare la funzione **INSERISCI RICHIESTA RICONOSCIMENTO CORSI** quindi il pulsante **INSERISCI RICHIESTA RICONOSCIMENTO CORSI REGIONALI**.

RICONOSCIMENTO INIZIATIVE FORMATIVE

Home / Area Riservata / Riconoscimento Iniziative Formative

- Dati Ente/Associazione**
Inserisci i dati dell'Associazione attraverso un percorso guidato, potrai interrompere e riprendere il lavoro quando lo vorrai, senza perdere i dati salvati.
- Inserisci Richiesta riconoscimento corsi**
Attraverso un percorso guidato potrai inserire i dati necessari per comporre la richiesta di Riconoscimento Iniziative Formative. Potrai interrompere e riprendere il lavoro quando lo vorrai, senza perdere i dati salvati.
- Invia Richieste**
Hai completato l'inserimento di tutti i dati necessari ad inviare la richiesta di Riconoscimento Iniziative Formative. Procedendo verrà visualizzato il riepilogo dei dati inseriti, una volta verificati potrai procedere all'invio della richiesta.

RICONOSCIMENTO INIZIATIVE FORMATIVE

Home / Area Riservata / Riconoscimento Iniziative Formative

- Dati Ente/Associazione**
Inserisci i dati dell'Associazione attraverso un percorso guidato, potrai interrompere e riprendere il lavoro quando lo vorrai, senza perdere i dati salvati.
- Inserisci Richiesta riconoscimento corsi NAZIONALI**
Attraverso un percorso guidato potrai inserire i dati necessari per comporre la richiesta di Riconoscimento Iniziative Formative nazionale o regionale. La richiesta di un corso nazionale sarà sottoposta all'attenzione dell'amministrazione centrale del MIUR, le richieste di corsi regionali saranno valutate dall'Ufficio Scolastico Regionale di competenza. Potrai interrompere e riprendere il lavoro quando lo vorrai, senza perdere i dati salvati.
- Inserisci Richiesta riconoscimento corsi REGIONALI**
Attraverso un percorso guidato potrai inserire i dati necessari per comporre la richiesta di Riconoscimento Iniziative Formative nazionale o regionale. La richiesta di un corso nazionale sarà sottoposta all'attenzione dell'amministrazione centrale del MIUR, le richieste di corsi regionali saranno valutate dall'Ufficio Scolastico Regionale di competenza. Potrai interrompere e riprendere il lavoro quando lo vorrai, senza perdere i dati salvati.
- Invia Richieste**
Hai completato l'inserimento di tutti i dati necessari ad inviare la richiesta di Riconoscimento Iniziative Formative. Procedendo verrà visualizzato il riepilogo dei dati inseriti, una volta verificati potrai procedere all'invio della richiesta.

Piattaforma per la Governance della Formazione

Riconoscimento Iniziative formative regionali

Sarà quindi possibile procedere con l'inserimento dei dati della richiesta di Riconoscimento di una singola Iniziativa formativa regionale, dati organizzati per sezioni come illustrato nelle figure successive; l'utente è guidato da una barra che evidenzia in quale sezione si trova e per ogni sezione è previsto un tasto 'Prosegui' che consente di verificare e salvare tutti i dati della sezione compilata e passare alla sezione successiva.

La prima sezione da compilare permette di selezionare la Regione nella quale si vuole svolgere l'iniziativa formativa che si sta proponendo con la presentazione della richiesta stessa.



Tramite la piattaforma digitale S.O.F.I.A. è possibile inviare richieste di singolo corso che fanno riferimento **solamente ad iniziative formative con sede di svolgimento nelle regioni presenti nella lista 'Regioni'**.



Attraverso la piattaforma digitale possono essere inviate richieste di riconoscimento singolo corso regionale relative ad iniziative formative che si svolgeranno in una delle regioni sotto elencate.
Seleziona quindi la tua regione di interesse e prosegui.

Dati Ente/Associazione

Denominazione:

Ragione Sociale:

Codice Fiscale / Partita IVA:

Regione di svolgimento della Iniziativa Formativa da proporre

Regioni ⓘ :

EMILIA ROMAGNA LAZIO VENETO

Selezionata la regione di interesse ed il tasto **Prosegui** si passa alla pagina **Iniziativa Formativa da proporre** come sotto illustrato.

Piattaforma per la Governance della Formazione

Riconoscimento Iniziative formative regionali

INSERISCI RICHIESTA RICONOSCIMENTO CORSI

Area Riservata / Riconoscimento Iniziative Formative / Inserisci Richiesta riconoscimento corsi

La richiesta di Riconoscimento Iniziativa Formativa è effettuata attraverso una procedura on-line di registrazione e di inserimento delle informazioni/documenti previsti dalla direttiva n. 170/2016. L'approvazione della richiesta di Riconoscimento Iniziativa Formativa da parte del MIUR o dell'Ufficio Scolastico Regionale di competenza consente agli Enti e alle Associazioni non Accreditate/Qualificate di gestire le iniziative formative indirizzate ai docenti sulla piattaforma on-line.

Iniziativa Formativa da Proporre Allegati

"Iniziativa Formativa da proporre ai sensi dell'Art.5 comma 4 Direttiva 170 del 2016"

Dati Ente/Associazione

Denominazione: Il libro delle stelle

Ragione Sociale: Il libro delle stelle

Codice Fiscale / Partita IVA: 21122112453

Ambiti dell'Iniziativa Formativa da proporre

Ambiti Specifici

- Educazione alla cultura e economia
- Bisogni individuali e sociali dello studente
- Alternanza scuola-lavoro
- Dialogo interculturale e interreligioso
- Conoscenza e rispetto della realtà naturale e ambientale
- Sviluppo della cultura digitale ed educazione ai media
- Didattica singole discipline previste dagli ordinamenti
- Orientamento e Dispersione scolastica
- Problemi della valutazione individuale e di sistema
- Inclusione scolastica e sociale
- Gestione della classe e problematiche relazionali
- Tutela della salute e sicurezza nei luoghi di lavoro
- Cittadinanza attiva e legalità

Ambiti Trasversali

- Didattica e metodologie
- Metodologie e attività laboratoriali
- Innovazione didattica e didattica digitale
- Didattica per competenze e competenze trasversali
- Gli apprendimenti

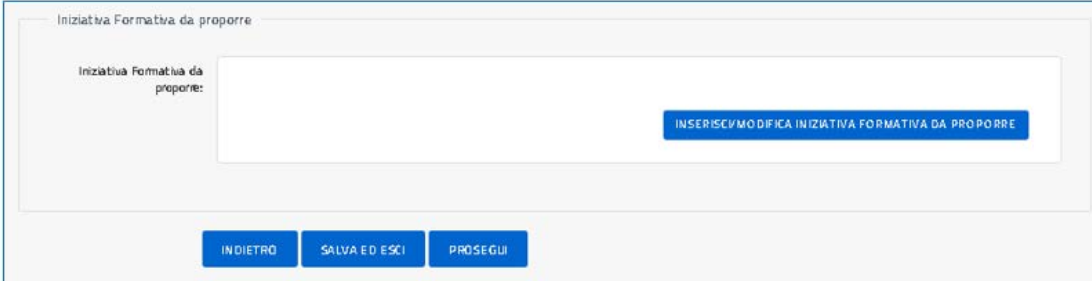
Autodichiarazione:

DICHIARO ai sensi Art. 47, D.P.R. 28 DICEMBRE 2000, n. 445, QUANTO SEGUE:
di essere disponibile a monitoraggi, ispezioni, valutazione delle iniziative future da parte dell'Amministrazione;
di garantire la pubblicazione on line di: Calendario attività, Programma attività, CV relatori attività, Mappatura delle competenze attese in uscita, Materiali didattici di assicurare le iscrizioni ai corsi da parte del personale scolastico in modalità on line;

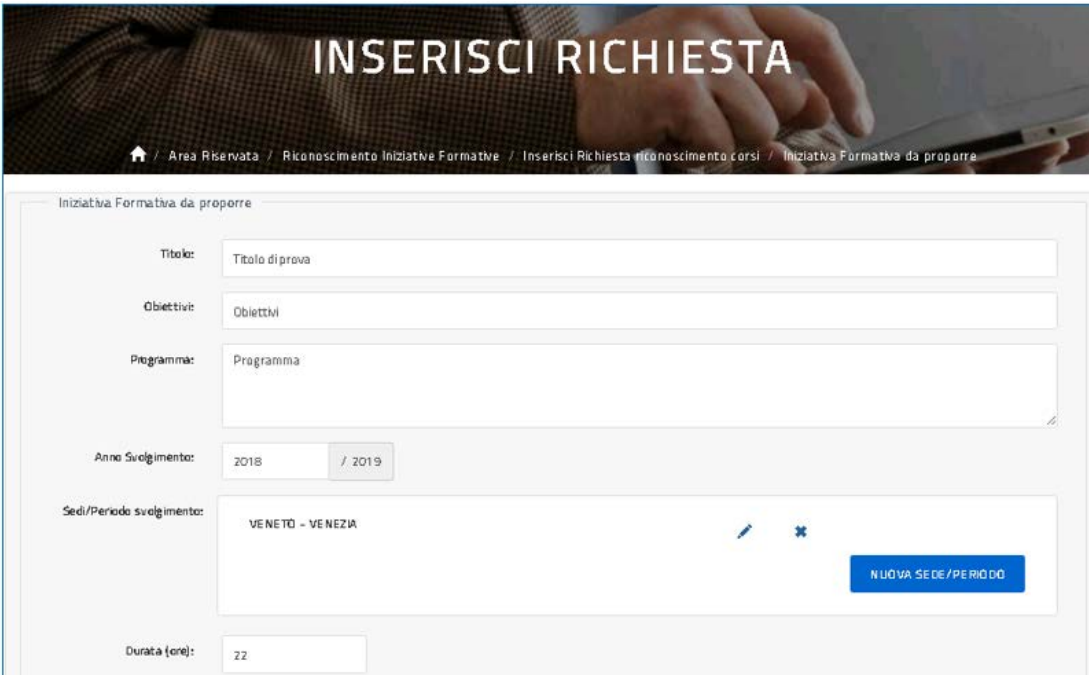
Gli ambiti di formazione dell'iniziativa formativa da proporre non devono essere più di 5 e sono selezionabili tra tutti quelli presenti.

Piattaforma per la Governance della Formazione

Riconoscimento Iniziative formative regionali



Con il tasto 'Inserisci/Modifica iniziativa formativa da proporre' l'utente procede, come illustrato nelle pagine successive, con la compilazione dei dati dell'iniziativa da proporre.



Il programma da inserire dovrà fare riferimento al percorso di svolgimento previsto per l'iniziativa formativa che si vuole proporre.



La durata da inserire dovrà essere di almeno 20 ore.

Alla selezione del pulsante NUOVA SEDE/PERIODO il sistema visualizza la pagina per l'inserimento del luogo e del periodo di svolgimento dell'iniziativa formativa da proporre.

Piattaforma per la Governance della Formazione

Riconoscimento Iniziative formative regionali

Luogo/Periodo svolgimento

Attenzione: impostare il codice di una Provincia della Regione scelta: VENETO

Provincia: PD Comune: PADOVA Cap: 35100

Luogo Svolgimento: via Padova 1

Mesi Svolgimento:

<input checked="" type="checkbox"/> Gennaio	<input type="checkbox"/> Febbraio
<input type="checkbox"/> Marzo	<input type="checkbox"/> Aprile
<input type="checkbox"/> Maggio	<input type="checkbox"/> Giugno
<input type="checkbox"/> Luglio	<input type="checkbox"/> Agosto
<input type="checkbox"/> Settembre	<input type="checkbox"/> Ottobre
<input type="checkbox"/> Novembre	<input type="checkbox"/> Dicembre

ESCI SALVA

Nella pagina è visualizzata la regione selezionata dall'utente nelle pagine precedenti (nel nostro esempio il VENETO).

A questo punto l'utente può indicare:

- una provincia tra quelle della regione scelta
- un comune tra quelli della provincia selezionata



Le sedi dovranno fare riferimento alla regione scelta ed in cui si intende svolgere l'iniziativa formativa da proporre.

Nel campo 'Luogo Svolgimento' inserire l'indirizzo del luogo in cui si prevede lo svolgimento dell'attività formativa da proporre mentre nel campo 'Mese' indicare il mese o i mesi nei quali si prevede di svolgere l'attività.

Una volta terminato, con il tasto 'Salva' l'utente valida i dati inseriti e torna alla pagina per la compilazione dei dati dell'iniziativa da proporre.

Piattaforma per la Governance della Formazione

Riconoscimento Iniziative formative regionali

Destinatari:

<input checked="" type="checkbox"/> Docenti scuola infanzia	<input checked="" type="checkbox"/> Docenti scuola primaria
<input checked="" type="checkbox"/> Docenti scuola secondaria I grado	<input checked="" type="checkbox"/> Docenti scuola secondaria II grado
<input type="checkbox"/> Dirigenti Scolastici	<input type="checkbox"/> Personale ATA

Costo a carico Destinatari: € 200

Metodologie:

<input checked="" type="checkbox"/> Aula - Lezioni Frontali	<input type="checkbox"/> Aula - Lavori di Gruppo
<input type="checkbox"/> Laboratori	<input type="checkbox"/> E-learning
<input type="checkbox"/> Webinar	<input type="checkbox"/> Mista [blended]

altre:

Materiali e tecnologie usati:

<input checked="" type="checkbox"/> LIM	<input checked="" type="checkbox"/> Slide
<input type="checkbox"/> CD-RDM	<input checked="" type="checkbox"/> Video
<input type="checkbox"/> Videoproiettore	<input type="checkbox"/> Tablet
<input type="checkbox"/> pc	<input checked="" type="checkbox"/> Dispense
<input type="checkbox"/> ebook	<input type="checkbox"/> web
<input type="checkbox"/> Stampanti 3D	

altre:

Tipologie verifiche finali:

<input type="checkbox"/> Questionario a risposte aperte	<input checked="" type="checkbox"/> Test a risposta multipla
---	--

altre:

Mappatura delle competenze:

Elenco:

Direttore Responsabile: Ugo Riso **INSERISCI/MODIFICA**

Relatori/ Formatori/ Facilitatori: Francesco Viola **NUOVO**

ESCI **SALVA**

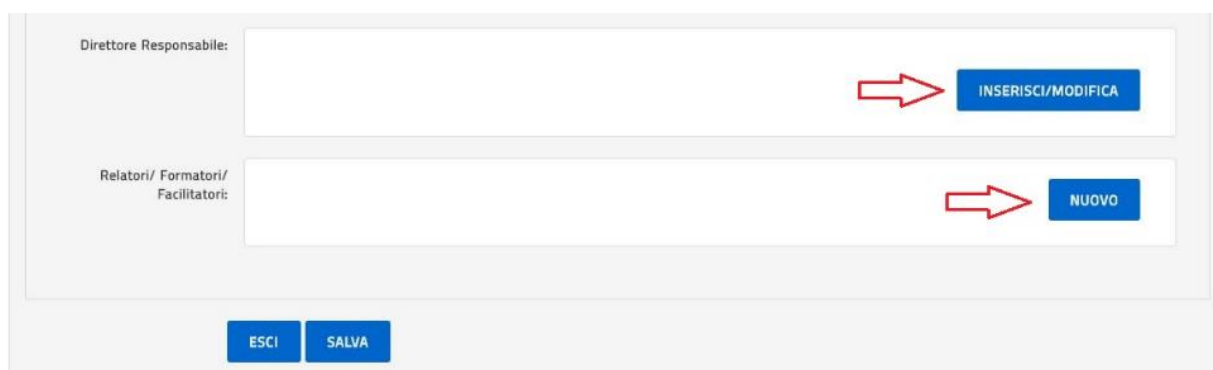


Le metodologie, i materiali e le tecnologie dovranno fare riferimento al percorso di svolgimento descritto nel campo 'Programma' dell'iniziativa formativa che si vuole proporre. E' possibile inserire nel campo 'altro' metodologie, materiali, tecnologie o tipologie di verifica finale non presenti nelle liste.

Piattaforma per la Governance della Formazione

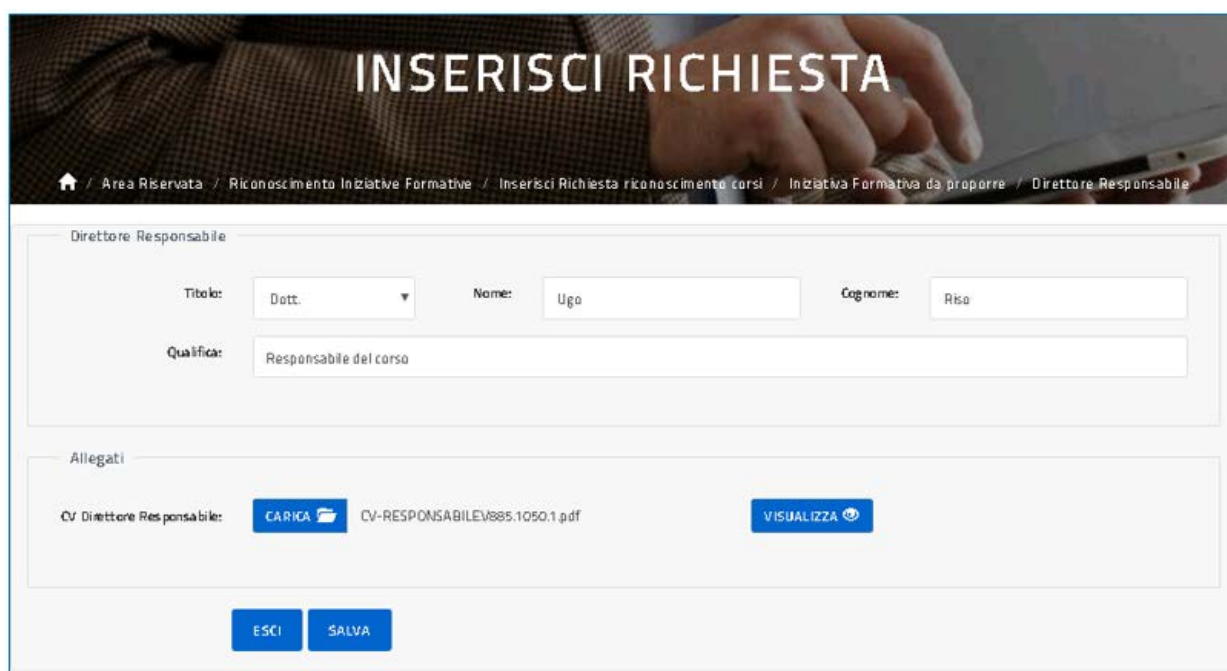
Riconoscimento Iniziative formative regionali

A partire dalla pagina per l'inserimento dei dati dell'iniziativa formativa da proporre, nel campo 'Direttore Responsabile', con il tasto 'Inserisci/modifica' l'utente accede alla pagina per la compilazione dei dati del direttore responsabile delle attività formative della proposta in oggetto come sotto illustrato.



The screenshot shows a form with two main sections. The first section is labeled 'Direttore Responsabile:' and contains a large empty text input field. To the right of this field is a blue button labeled 'INSERISCI/MODIFICA' with a red arrow pointing to it. The second section is labeled 'Relatori/ Formatori/ Facilitatori:' and contains another large empty text input field. To the right of this field is a blue button labeled 'NUOVO' with a red arrow pointing to it. At the bottom of the form are two blue buttons: 'ESCI' and 'SALVA'.

Di seguito la pagina per l'inserimento del Direttore Responsabile.



The screenshot shows the 'INSERISCI RICHIESTA' page. At the top, there is a breadcrumb trail: 'Area Riservata / Riconoscimento Iniziative Formative / Inserisci Richiesta riconoscimento corsi / Iniziativa Formativa da proporre / Direttore Responsabile'. Below the breadcrumb, the form is titled 'Direttore Responsabile'. It contains the following fields: 'Titolo:' with a dropdown menu showing 'Dott.', 'Nome:' with the text 'Ugo', 'Cognome:' with the text 'Riso', and 'Qualifica:' with the text 'Responsabile del corso'. Below these fields is an 'Allegati' section. It shows a file named 'CV Direttore Responsabile:' with a 'CARICA' button and a file icon, followed by the filename 'CV-RESPONSABILEV885.1050.1.pdf' and a 'VISUALIZZA' button with an eye icon. At the bottom of the form are two blue buttons: 'ESCI' and 'SALVA'.

Una volta terminato, con il tasto 'Salva' l'utente valida le informazioni inserite e torna alla pagina per la compilazione dei dati dell'iniziativa da proporre.

A partire dalla pagina per l'inserimento dei dati dell'iniziativa formativa da proporre, nel campo 'Relatori/Formatori/Facilitatori', con il tasto 'Nuovo' l'utente accede alle pagine per la compilazione dei dati dei relatori; una volta terminato, l'utente ritorna alla pagina sopra e con il tasto 'Salva' valida i dati inseriti e torna alla pagina per la compilazione dei dati della proposta formativa.

Piattaforma per la Governance della Formazione

Riconoscimento Iniziative formative regionali



I relatori, formatori, facilitatori da inserire dovranno fare riferimento al percorso di svolgimento descritto nel campo 'Programma' dell'iniziativa formativa che si vuole proporre.

Di seguito la pagina per l'inserimento dei Relatori/Formatori/Facilitatori.

The screenshot shows the 'INSERISCI RICHIESTA' page for a Relatore/Formatore/Facilitatore. The breadcrumb trail is: Home / Area Riservata / Riconoscimento Iniziative Formative / Inserisci Richiesta / Iniziativa Formativa da proporre / Relatore/Formatore/Facilitatore. The form fields are: Titolo (Dott.), Nome (Francesco), Cognome (Viola), and Qualifica (Docente). The Allegati section shows a file named 'CV-RELATOREV885.1051.1.pdf' with 'CARICA' and 'VISUALIZZA' buttons. At the bottom are 'ESCI' and 'SALVA' buttons.

Una volta conclusa correttamente la compilazione dell'intera Iniziativa Formativa da proporre, con il tasto 'Proseguì' l'utente passa alla **sezione Allegati** come illustrato sotto.

The screenshot shows the 'Iniziativa Formativa da proporre' page. The breadcrumb trail is: Home / Area Riservata / Riconoscimento Iniziative Formative / Iniziativa Formativa da proporre. The form field is: Iniziativa Formativa da proporre (Titolo di prova). The button is: INSERISCI/MODIFICA INIZIATIVA FORMATIVA DA PROPORRE. At the bottom are 'INDIETRO', 'SALVA ED ESCI', and 'PROSEGUI' buttons.

Piattaforma per la Governance della Formazione

Riconoscimento Iniziative formative regionali

Iniziativa Formativa da Preparare Allegati

"Iniziativa Formativa da proporre ai sensi dell'Art.5 comma 4 Direttiva 170 del 2016"

Dati Ente/ Associazione

Denominazione:

Ragione Sociale:

Codice Fiscale / Partita IVA:

Allegati

Statuto: STATUTOVz.pdf VISUALIZZA

Atto Costitutivo: ATTO-COSTITUTIVOVz.pdf VISUALIZZA

Elenco destinatari corso:

Dichiarazione di DS interessati:

Piattaforma per la Governance della Formazione

Riconoscimento Iniziative formative regionali

Iniziativa Formativa da Proporre Allegati

"Iniziativa Formativa da proporre ai sensi dell'Art.5 comma 4 Direttiva 170 del 2016"

Dati Ente/Associazione

Denominazione: Il libro delle stelle

Ragione Sociale: Il libro delle stelle


Codice Fiscale / Partita IVA: 21122112453

Allegati

Statuto:	STATUTOV2.pdf	VISUALIZZA
Atto Costitutivo:	ATTO-COSTITUTIVOV2.pdf	VISUALIZZA
Elenco destinatari corso:	CARICA ELENCO_CORISISTI_V570.1.pdf	VISUALIZZA
Dichiarazione di DS interessati:	CARICA DIC_DS_INT_V570.1.pdf	VISUALIZZA

INDIETRO SALVA ED ESCI PRONTA DA INVIARE

Nella pagina sezione degli allegati l'utente visualizza gli allegati inseriti nella sua anagrafica al punto DATI ENTE/ASSOCIAZIONE e con i pulsanti 'Carica' provvede ad allegare la documentazione necessaria al completamento della richiesta.



Nel file **Elenco destinatari corso** sarà possibile indicare l'ordine ed il grado di istruzione della scuola dei docenti interessati alla proposta formativa nell'ambito della regione di interesse.

Il file **Dichiarazione di DS interessati**, da compilare oltre o in alternativa al file **Elenco destinatari corso**, dovrà contenere la dichiarazione di interesse del/dei Dirigenti Scolastici delle scuole della regione di interesse.

Il tasto 'Indietro' riporta alla pagina precedente mentre il tasto 'Salva ed esci' permette di salvare quanto inserito e uscire dall'applicazione.

Con il tasto 'Pronta da inviare', l'utente conclude la compilazione dei dati relativi alla Richiesta di Riconoscimento di una singola proposta formativa per l'Ente o l'Associazione di cui si è dichiarato referente e

Piattaforma per la Governance della Formazione

Riconoscimento Iniziative formative regionali

può procedere all'invio della richiesta in oggetto agli organi predisposti dell'Ufficio Scolastico regionale di competenza. A questo punto la piattaforma presenta all'utente la pagina per l'invio, come sotto illustrato.



Selezionando l'opzione **INVIA RICHIESTE** l'utente visualizza l'elenco delle richieste di Riconoscimento di competenza, come illustrato nella figura successiva.

La pagina ha un header con il titolo "INVIA RICHIESTE" e un breadcrumb: "Area Riservata / Riconoscimento Iniziative Formative / Invia Richieste".

Sopra l'elenco ci sono i controlli: "Visualizza 10 record/pagina" e un campo di ricerca "Cerca:".

N	Richiesta	Stato	Invia
570	Richiesta Riconoscimento Singolo Corso-REGIONE:VENETO	PRONTA PER INVIO	

Sotto l'elenco: "Record dal 1 al 1 di 1 record".

Bottoni: "INDIETRO", "Precedente", "1", "Successiva".

Selezionando l'icona per l'invio l'utente visualizza la pagina di sintesi della richiesta appena compilata, da qui può controllare l'identificativo della richiesta e le informazioni di massima riportate come illustrato nella richiesta esempio della figura sotto.

Piattaforma per la Governance della Formazione

Riconoscimento Iniziative formative regionali



Sintesi Dati

Richiesta

ID Richiesta: 170

Data Invio Richiesta: 28/06/2016

Ente/Associazione

Denominazione: Supercalifragli

Ragione Sociale: Supercalifragli s.r.l.

Codice Fiscale / Partita IVA: 12345678934

Sede Legale

Indirizzo: via tutti dalla mia casa

Provincia: FR Comune: SAN BIAGIO SARACINISCO Cap: 03040

Recapiti

Telefono: 07453456789

Email: info@superc.it

Sito Web:

Piattaforma per la Governance della Formazione

Riconoscimento Iniziative formative regionali

Ambiti di formazione previsti

Ambiti di formazione previsti ⓘ :

Ambiti Specifici

- Educazione alla cultura economica
- Bisogni individuali e sociali dello studente
- Alternanza scuola-lavoro
- Dialogo interculturale e interreligioso
- Conoscenza e rispetto della realtà naturale e ambientale
- Sviluppo della cultura digitale ed educazione ai media
- Didattica delle singole discipline previste dagli ordinamenti
- Orientamento e Dispersione scolastica
- Problemi della valutazione individuale e di sistema
- Inclusione scolastica e sociale
- Gestione della classe e problematiche relazionali
- Tutela della salute e sicurezza nei luoghi di lavoro
- Cittadinanza attiva e legalità

Ambiti Trasversali

- Didattica e metodologie
- Innovazione didattica e didattica digitale
- Gli apprendimenti.
- Metodologie e attività laboratoriali
- Didattica per competenze e competenze trasversali

Allegati

Statuto: STATUTO.V3.pdf [VISUALIZZA](#)

Atto Costitutivo: ATTO-COSTITUTIVO.V1.pdf [VISUALIZZA](#)

[INDIETRO](#) [INVIA RICHIESTA](#) ←

Selezionando il tasto 'Invia richiesta' la richiesta non sarà più modificabile e passerà in lavorazione al personale amministrativo dell'USR di competenza per l'approvazione o l'eventuale rifiuto.



Una richiesta inviata all'USR non sarà più modificabile.

Analogamente finché c'è almeno una richiesta in corso di valutazione da parte dell'USR di competenza **non sarà possibile modificare l'anagrafica dell'ente.**

L'utente che ha inviato una richiesta di Riconoscimento può compilare, oltre ad altre richieste di Riconoscimento, anche altri tipi di richieste, ovvero l'utente che non si è ancora Accreditato o Qualificato ma che ha solo inviato richieste di Riconoscimento, potrà compilare la sua richiesta di Accreditazione o Qualificazione sulla Piattaforma seguendo uno dei due percorsi dettagliati nel manuale preposto e presente sulla homepage della piattaforma, tali richieste saranno inviate per l'approvazione all'Amministrazione centrale del MIUR.

L'utente che ha salvato almeno una richiesta, ha la possibilità di verificarne lo stato di lavorazione, visualizzare le informazioni di dettaglio, modificarla o cancellarla utilizzando l'opzione 'Le mie richieste' come meglio indicato nel paragrafo specifico.

Piattaforma per la Governance della Formazione

Riconoscimento Iniziative formative regionali

Piattaforma per la Governance della Formazione

Riconoscimento Iniziative formative regionali

Le mie Richieste

L'utente registrato, con almeno una richiesta salvata, può controllare lo stato di lavorazione delle sue richieste tramite la funzionalità 'Le mie richieste'.

Una volta selezionato il pulsante **LE MIE RICHIESTE** l'utente potrà visualizzare tutte le richieste di sua competenza, quelle di Riconoscimento come anche, eventualmente, quella di Accreditamento oppure di Qualificazione, visionarne lo stato di lavorazione e se è disponibile l'icona, procedere anche alla modifica e alla cancellazione di una richiesta specifica.

Di seguito un paio di esempi e le funzioni disponibili.

- **Note:** per visualizzare i passaggi approvativi della richiesta;
- **Anagrafica:** per visualizzare i dati di anagrafica dell'ente;
- **Richiesta:** per visualizzare i dati della richiesta;
- **Modifica:** per modificare i dati della richiesta (opzione disponibile se la richiesta si trova nello stato BOZZA);
- **Cancellazione:** per cancellare la richiesta (opzione disponibile se la richiesta si trova nello stato BOZZA).



The screenshot shows the 'LE MIE RICHIESTE' page with a table of requests. The table has columns for 'N', 'Tipo Richiesta', 'Stato', 'Note', 'Anagrafica', 'Richiesta', and 'Mod'. Three requests are listed:

N	Tipo Richiesta	Stato	Note	Anagrafica	Richiesta	Mod
570	Richiesta Riconoscimento Singolo Corso-REGIONE:VENETO	INVIATA ALLA DIREZIONE USR PER ISTRUTTORIA				
559	Richiesta Riconoscimento Singolo Corso-REGIONE:VENETO	APPROVATA				
558	Richiesta Riconoscimento Singolo Corso-REGIONE:VENETO	BOZZA				

Piattaforma per la Governance della Formazione

Riconoscimento Iniziative formative regionali

Visualizza 10 record/pagina Cerca:

	Stato	Note	Anagrafica	Richiesta	Modifica	Cancella	Invia
Singolo Corso-	INVIATA ALLA DIREZIONE USR PER ISTRUTTORIA						
Singolo Corso-	APPROVATA						
Singolo Corso-	BOZZA						

L'icona di modifica, visibile da **LE MIE RICHIESTE**, permette all'ente l'aggiornamento dei soli dati inseriti durante la fase di inserimento della RICHIESTA. La modifica dei dati di anagrafica è possibile **dall'AREA RISERVATA** accedendo alla funzione preposta.

Se l'Ufficio Scolastico Regionale di competenza richiede, tramite la piattaforma S.O.F.I.A., l'integrazione ai dati dell'Anagrafica e/o della Richiesta inviategli dall'ente, l'utente visualizzerà per quella richiesta uno stato ad hoc (RICHIESTA INTEGRAZIONE – RSC REGIONALE) ed il sistema gli permetterà, tramite il pulsante opportuno, l'aggiornamento dell'anagrafica e/o della richiesta a seconda di quanto specificato dall'USR stesso (l'esempio sotto riportato è relativo ad una richiesta di integrazione ai dati della richiesta). La richiesta di integrazione potrà riguardare solamente i files in formato pdf inseriti dall'ente, solamente questi files potranno quindi essere aggiornati dall'utente.

Area Riservata / Le mie Richieste

Visualizza 10 record/pagina Cerca:

	Stato	Note	Anagrafica	Richiesta	Modifica	Cancella	Invia
Singolo Corso-	RICHIESTA INTEGRAZIONE - RSC REGIONALE						<input type="button" value="INVIA INTEGRAZIONE"/>

L'ente aggiornati i files reinvierà la richiesta all'USR; lo stato della richiesta si aggiornerà in INVIATA INTEGRAZIONE – RSC REGIONALE.

Visualizza 10 record/pagina Cerca:

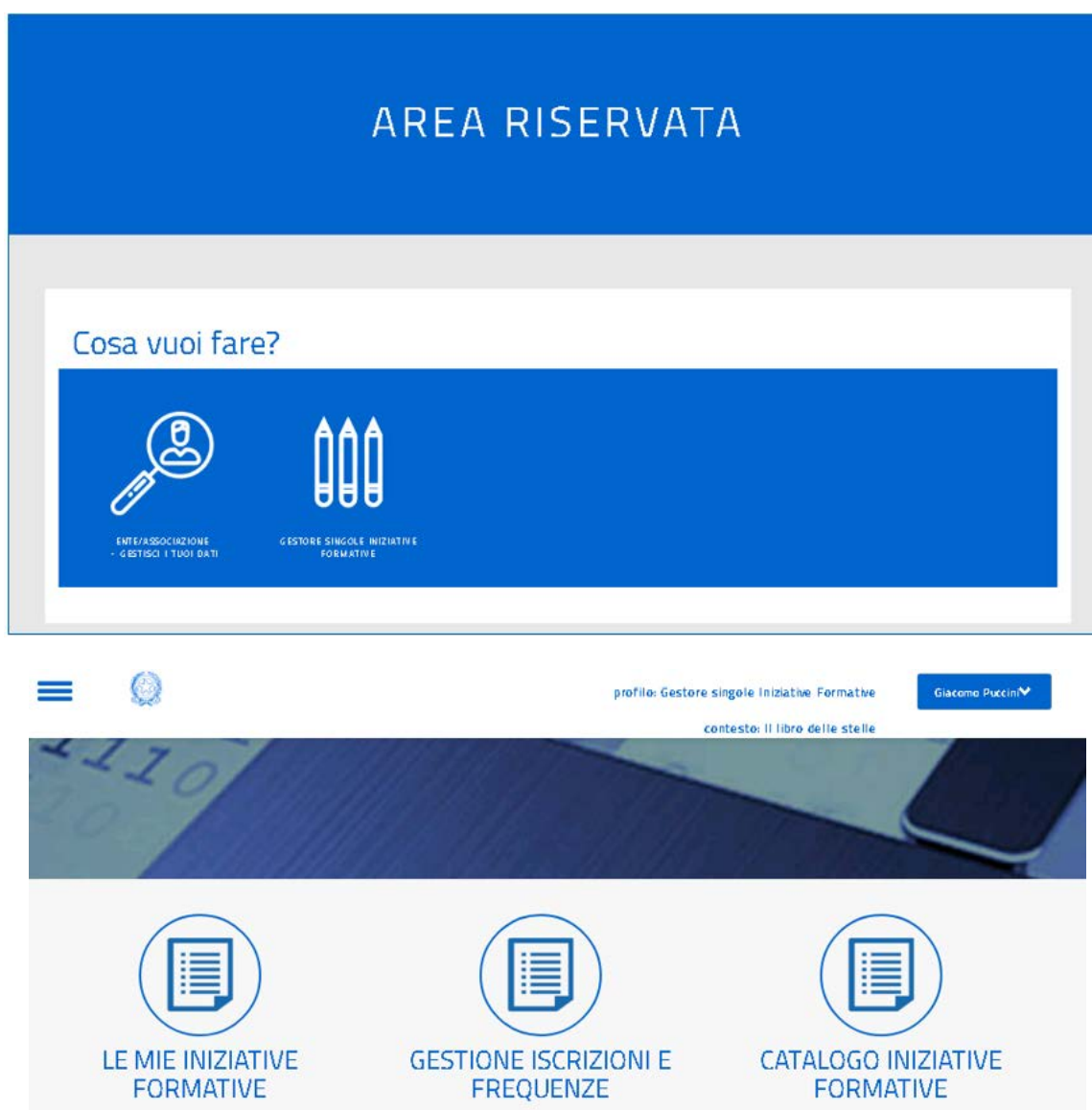
N	Tipo Richiesta	Stato	Note	Anagrafica	Richiesta	Modi
570	Richiesta Riconoscimento Singolo Corso-REGIONE:VENETO	INVIATA INTEGRAZIONE - RSC REGIONALE				

Piattaforma per la Governance della Formazione

Riconoscimento Iniziative formative regionali

Non appena l'Ufficio Scolastico Regionale di competenza approverà una richiesta di riconoscimento singolo corso dell'ente, il sistema assegnerà in automatico, al referente registrato in SOFIA, il profilo di **Gestore Singola Iniziativa Formativa**. Questo profilo gli permetterà di :

- gestire le iniziative formative di sua competenza;
- gestire iscrizioni e frequenze alle iniziative formative di sua competenza;
- accedere al catalogo on line di S.O.F.I.A..



L'utente potrà passare da un profilo all'altro utilizzando la funzione Cambia Profilo:

Piattaforma per la Governance della Formazione

Riconoscimento Iniziative formative regionali



Piattaforma per la Governance della Formazione

Riconoscimento Iniziative formative regionali

Gestione delle richieste da parte dell'USR

Il referente dell'Ufficio Scolastico Regionale dopo aver effettuato la login alla piattaforma della formazione S.O.F.I.A. e solamente se è stato abilitato alla gestione del workflow approvativo delle richieste di riconoscimento singolo corso regionale potrà visualizzare i seguenti pulsanti funzionali:

- RICHIESTE DA ESAMINARE
- RICHIESTE ESAMINATE
- CATALOGO ON LINE DELLA PIATTAFORMA S.O.F.I.A.



In particolare selezionando il pulsante RICHIESTE DA ESAMINARE l'utente visualizzerà la lista delle richieste a suo carico da esaminare, per ogni richiesta avrà a disposizione i seguenti tasti funzionali:

- Storico attività;
- Dati anagrafica;
- Dati Richiesta;
- Approva;
- Rifiuta;
- Richiedi Integrazione.

The image shows a screenshot of a web application interface titled 'RICHIESTE IN CARICO'. It features a table with the following columns: Denominazione, Codice Fiscale/PIVA/Cod.Mecc., N., Stato della Richiesta, Storico Attività, Dati Anagrafica, Dati Richiesta, Approva, Rifiuta, and Richiedi Integrazione. There are two rows of data. The first row has 'Il libro delle stelle', '21122112453', '554', 'INVIATA INTEGRAZIONE - RSC REGIONALE', and three buttons: 'APPROVA', 'RIFIUTA', and 'RICHIEDI'. The second row has 'Il libro delle stelle', '21122112453', '570', 'INVIATA ALLA DIREZIONE USR PER ISTRUTTORIA', and three buttons: 'APPROVA', 'RIFIUTA', and 'RICHIEDI'. Below the table, there is a 'Record dal 1 al 2 di 2 record' and a 'Precedente 1 Successiva' navigation bar.

Denominazione	Codice Fiscale/PIVA/Cod.Mecc.	N.	Stato della Richiesta	Storico Attività	Dati Anagrafica	Dati Richiesta	Approva	Rifiuta	Richiedi Integrazione
Il libro delle stelle	21122112453	554	INVIATA INTEGRAZIONE - RSC REGIONALE				APPROVA	RIFIUTA	RICHIEDI
Il libro delle stelle	21122112453	570	INVIATA ALLA DIREZIONE USR PER ISTRUTTORIA				APPROVA	RIFIUTA	RICHIEDI

Piattaforma per la Governance della Formazione

Riconoscimento Iniziative formative regionali

Accedendo alla funzione **STORICO ATTIVITÀ** l'utente potrà visualizzare la lista degli step approvativi compiuti dalla richiesta in esame; la funzione **DATI ANAGRAFICA** gli permetterà di visualizzare i dati dell'anagrafica inseriti dall'ente, **DATI RICHIESTA** i dati di dettaglio della richiesta di riconoscimento singolo corso.

Il referente dell'Ufficio Scolastico Regionale può **APPROVARE** o **RIFIUTARE** la richiesta dell'ente. In entrambi i casi dovrà inserire una Nota che farà parte del corpo della e-mail inviata in automatico dal sistema all'indirizzo di posta elettronica inserito dal referente dell'ente durante la sua registrazione sulla piattaforma S.O.F.I.A.



L'USR potrà anche effettuare una **RICHIESTA INTEGRAZIONE** circa l'anagrafica e/o la richiesta di riconoscimento in esame.



La richiesta di integrazione potrà essere relativa solamente alle informazioni presenti nei file allegati dall'ente sull'anagrafica (ad esempio lo Statuto) o sulla richiesta (ad esempio l'Elenco dei destinatari del corso).

Piattaforma per la Governance della Formazione

Riconoscimento Iniziative formative regionali



The screenshot shows a web interface for submitting an integration request. At the top, a blue banner contains the text "INVIA RICHIESTA INTEGRAZIONE" and a breadcrumb trail: "Area Riservata > Richieste in carico > Invia Richiesta integrazione". Below the banner, the form is divided into two main sections:

- Note:** A section with the label "Note Richiesta integrazione" and a large text input field.
- Abilitazione Integrazione:** A section with the label "Abilitazione Integrazione per:" and a sub-label "E' stata precedentemente richiesta l'integrazione anagrafica:". Below this, there are two radio buttons: "Dati Anagrafici Ente/Associazione" and "Dati Richiesta".

At the bottom of the form, there are two blue buttons: "INDIETRO" and "INVIA".

L'USR avrà a disposizione un campo Note e la possibilità di specificare, tramite un flag opportuno, se sta chiedendo un'integrazione ai dati dell'Anagrafica e/o ai dati della richiesta. La scelta del flag permetterà di sbloccare l'anagrafica e/o la richiesta all'ente, permettergli il caricamento dei files aggiornati e quindi la risottomissione della richiesta.

Nella lista RICHIESTE ESAMINATE sono presenti le richieste già esaminate dall'ufficio ed in particolare quelle approvate, rifiutate e quelle per le quali è stata richiesta un'integrazione e che sono quindi tornate in carico all'ente di competenza.