



Ministero dell'Istruzione

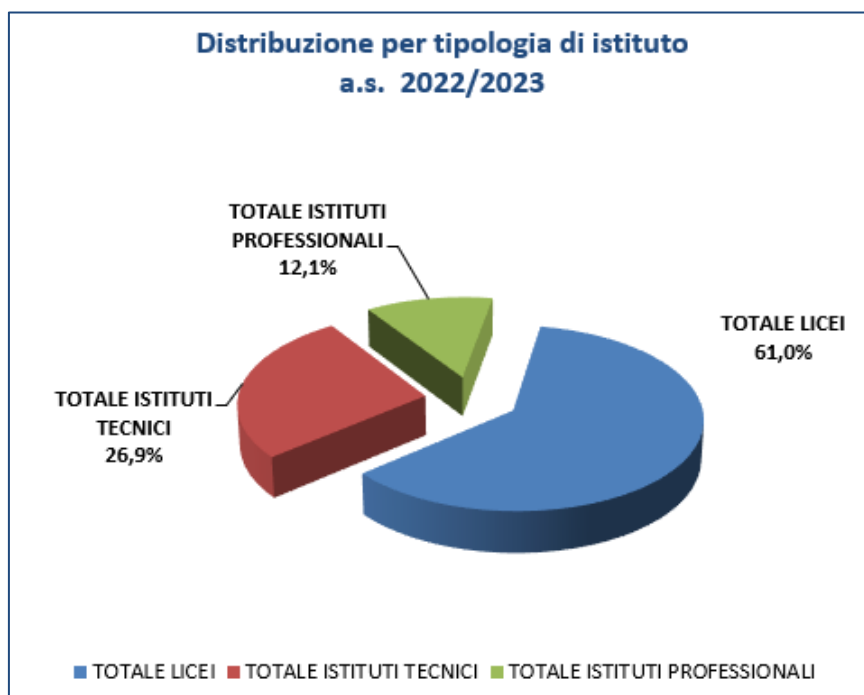
Ufficio Scolastico Regionale per la Sicilia
Direzione Generale

Le scelte degli studenti siciliani per l'A.S. 2022-2023

*I dati delle iscrizioni on line alle classi prime delle scuole statali secondarie di II grado:
il 61% degli studenti sceglie i Licei, il 26,9% gli Istituti Tecnici, l'12,1% i Professionali*

In prossimità della scadenza per le iscrizioni alle classi prime, prevista per oggi 4 febbraio 2022 alle ore 20, si riporta una sintesi dei dati che analizza le scelte effettuate dalle studentesse e dagli studenti delle scuole secondarie di II grado della Sicilia.

Quest'anno i dati evidenziano una lieve decrescita delle iscrizioni nei Licei, che passano dal 62,4% al **61%** (56,6% a livello nazionale) con un decremento dell'1,4% rispetto all'anno scolastico 2021/2022; in rialzo dello 0,5% invece gli iscritti agli Istituti Tecnici, che passano dal 26,4% dell'anno scolastico in corso al **26,9%** per il 2022/2023 (30,7% a livello nazionale); ancor più evidente l'incremento che si registra per le iscrizioni agli Istituti Professionali, il **12,1%** (12,7% a livello nazionale) contro l'11,2% dell'a.s. 2021/2022 (+0,9%).





Ministero dell'Istruzione

Ufficio Scolastico Regionale per la Sicilia
Direzione Generale

Indirizzo	A.S. 2022/2023	A.S. 2021/2022
Classico	9,4%	10,4%
Linguistico	7,9%	8,6%
Scientifico	15,5%	16,7%
Scientifico - opzione Scienze Applicate	9,1%	8,6%
Scientifico - opzione a indirizzo Sportivo	1,9%	1,6%
Totale Licei Scientifici	26,4%	26,9%
Scienze Umane	8,0%	7,9%
Scienze Umane - opzione Economico Sociale	2,9%	2,9%
Totale Licei Scienze Umane	10,9%	10,8%
Liceo Musicale e Coreutico - sez. Musicale	0,6%	0,7%
Liceo Musicale e Coreutico - sez. Coreutica	0,3%	0,2%
Totale Licei Musicali e Coreutici	0,9%	0,9%
Liceo Artistico	5,0%	4,2%
Liceo Europeo/Internazionale	0,5%	0,6%
TOTALE LICEI	61,0%	62,4%
Istituti Tecnici - Settore Economico	7,8%	8,2%
Istituti Tecnici - Settore Tecnologico	19,1%	18,2%
TOTALE ISTITUTI TECNICI	26,9%	26,4%
TOTALE ISTITUTI PROFESSIONALI	12,1%	11,2%

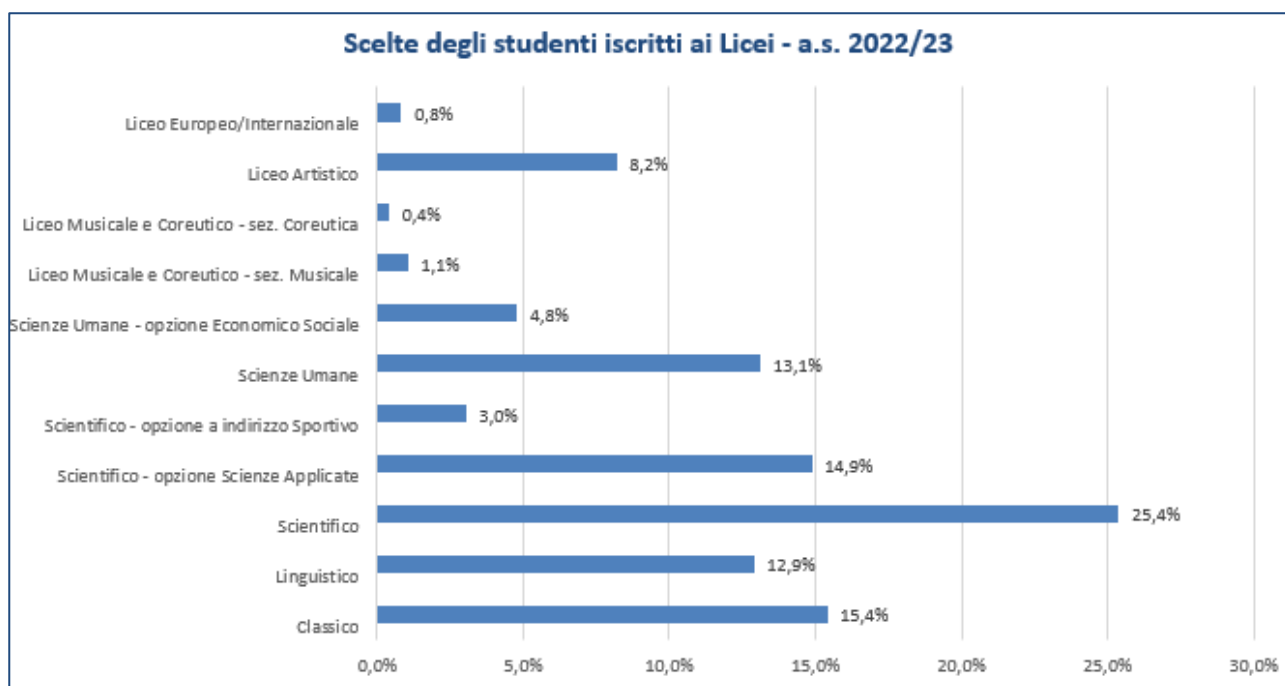


Ministero dell'Istruzione

Ufficio Scolastico Regionale per la Sicilia
Direzione Generale

Iscrizioni 2022/23 al sistema dei Licei statali, per indirizzo di studio

Anche quest'anno, nonostante la lieve flessione, i Licei continuano ad essere scelti da oltre uno studente su due, con una preferenza per lo Scientifico (25,4%), seguito da Classico (15,4%), dallo Scientifico - opzione Scienze Applicate (14,9%) e Scienze Umane (13,1%). In crescita anche le iscrizioni all'indirizzo Scientifico – opzione indirizzo Sportivo.



N.B. Le percentuali sono riferite al totale degli iscritti ai Licei

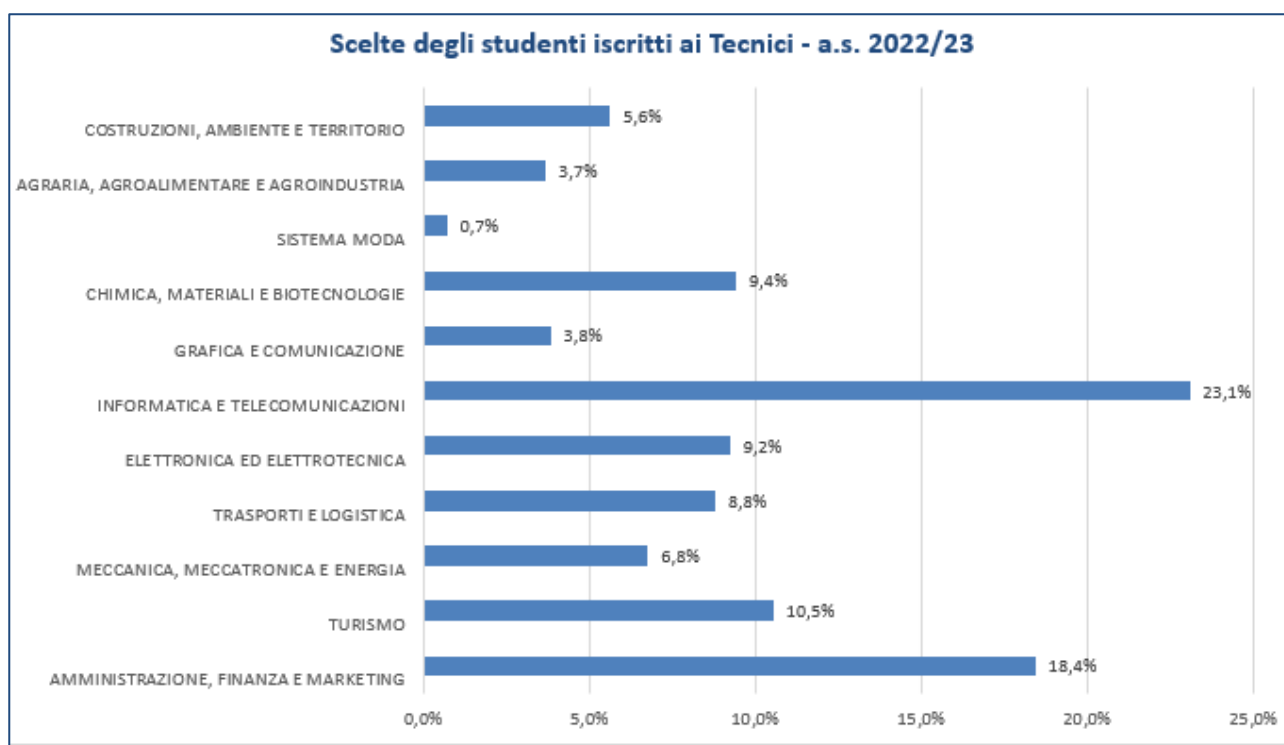


Ministero dell'Istruzione

Ufficio Scolastico Regionale per la Sicilia
Direzione Generale

➤ Iscrizioni 2022/23 al sistema degli Istituti Tecnici statali, per indirizzo di studio

In aumento dello 0,5% le iscrizioni agli Istituti Tecnici, con il 26,9% delle iscrizioni a fronte del 26,4% nell'a.s. 2021/22. La preferenza anche quest'anno va agli indirizzi Informatica e Telecomunicazioni (23,1% delle iscrizioni), Amministrazione, Finanza e Marketing (18,4% delle iscrizioni), e Turismo (9,4% delle iscrizioni).



N.B. Le percentuali sono riferite al totale degli iscritti ai Tecnici

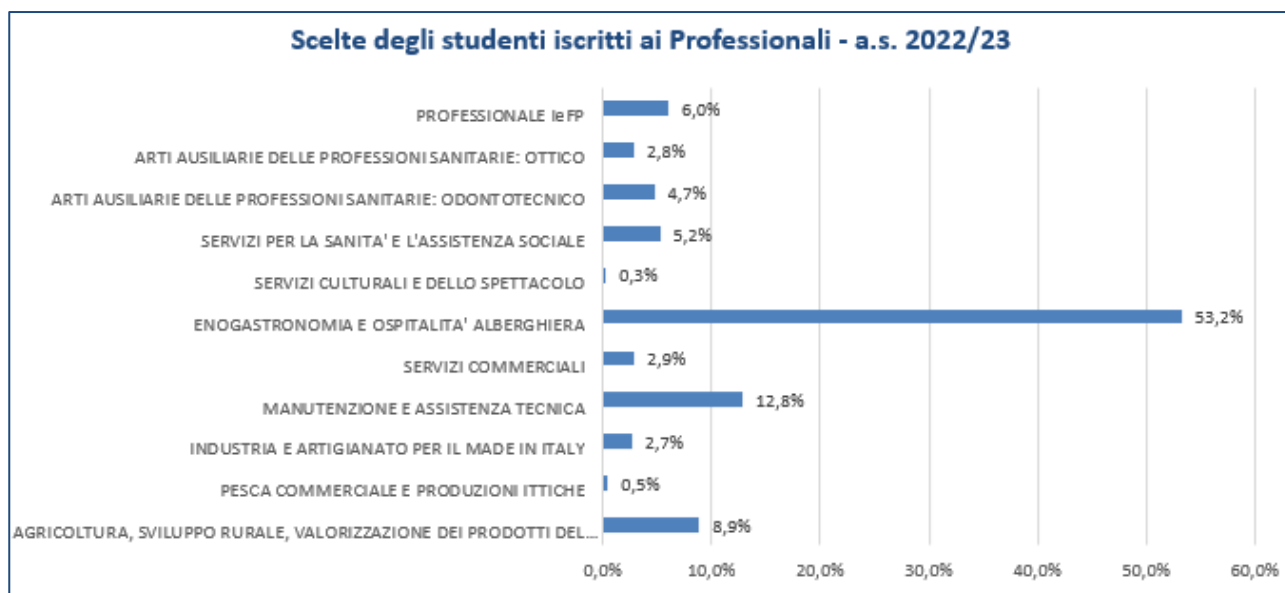


Ministero dell'Istruzione

Ufficio Scolastico Regionale per la Sicilia
Direzione Generale

➤ Iscrizioni 2022/23 al sistema degli Istituti Professionali statali, per indirizzo di studio

Più marcato l'incremento delle iscrizioni ai Professionali pari allo 0,9%: si passa infatti dal 11,2% di iscrizioni per l'a.s. in corso all' 12,1% per il prossimo anno scolastico. Anche quest'anno si conferma l'ampia preferenza per l'indirizzo Enogastronomia e Ospitalità Alberghiera, scelto dalla metà degli studenti che si iscrive ai Professionali (53,2%), seguito dall'indirizzo Manutenzione e Assistenza Tecnica (12,8%).



N.B. Le percentuali sono riferite al totale degli iscritti ai Professionali



Ministero dell'Istruzione

Ufficio Scolastico Regionale per la Sicilia
Direzione Generale

➤ Andamento delle iscrizioni nel triennio 2020/21 – 2021/22 – 2022/23

