



Sommario

Premessa	3
Accesso al Sistema Informatico GPU 2014-2020	4
Inserimento della lettera di autorizzazione firmata digitalmente	7
Nomina RUP	9
Revoca della nomina RUP	13
Dichiarazioni e documenti richiesti nell'autorizzazione	13
Quadro finanziario pre-gara	18
Rilevazione date previsionali per il monitoraggio	20
Procedure di gara	21
Incentivi personale interno (art. 113 c.3 D Lg 50/2016)	28
Altre voci di costo QTE	31
Esecuzione lavori/collauda	33
Riepilogo attività negoziale	40
Chiusura progetto	42
Disposizioni di attuazione	45

Premessa

Il presente manuale è diretto agli Enti Locali beneficiari del Programma Operativo Nazionale "Per la Scuola – competenze e ambienti per l'apprendimento" 2014-2020 e contiene le indicazioni operative per la gestione relativa all'Avviso pubblico Prot. 18786. A questo proposito, infatti, allo scopo di garantire una corretta partecipazione al Programma "[...] si renderà indispensabile operare attraverso un Sistema Informativo per la Gestione Unitaria del Programma – GPU – sistema che è stato realizzato per la programmazione 2014-2020 dall'Autorità di Gestione in collaborazione con i Sistemi Informativi del MIUR e con l'INDIRE."

È importante infine ricordare che il presente manuale ha il solo scopo di guidare l'utente alla compilazione delle schede online all'interno del sistema informatico.

Le variazioni future che potrebbero essere apportate al sistema non potranno essere descritte all'interno del presente documento, ma compariranno all'interno di eventuali aggiornamenti e testi integrativi. Si invita pertanto a consultare periodicamente la sezione del sito istituzionale del PON dedicata alla documentazione dell'Avviso di riferimento, accessibile all'indirizzo: https://www.istruzione.it/pon/avviso_palestre-mense-aree-giochi.html in cui sarà possibile reperire tutte le note ufficiali dell'AdG ed eventuali manuali integrativi.

N.B.: Per un corretto accreditamento, si rimanda al Manuale accreditamento enti disponibile al seguente link

<https://www.istruzione.it/pon/allegati/Accreditamento%20Enti%20Locali.pdf>

Accesso al Sistema Informatico GPU 2014-2020

Accedere alla piattaforma GPU tramite il seguente link

<http://pon20142020.indire.it/portale/>

Dalla home page del portale, cliccare sul tasto di **Accesso al sistema**.



Successivamente, l'utente clicca sul tasto **Accedi** in corrispondenza della maschera di login posizionata sulla destra dello schermo e denominata **PON per Enti locali**.

INDIRE ISTITUTO NAZIONALE DOCUMENTAZIONE INNOVAZIONE RICERCA EDUCATIVA

GPU Gestione del Programma 2014-2020

UNIONE EUROPEA Fondo europeo di sviluppo regionale

pon Per la scuola competenza e azione per l'apprendimento 2014-2020

Ministero dell'Istruzione

4.1.4A-FSEPON-INDIRE-2015-2

HOME COS'È GPU SUPPORTO AVVISI RAPPORTI NEWS FAQ CONTATTI CALENDARIO

ACCESSO AL SISTEMA

Per entrare nel sistema è necessario inserire le credenziali di accesso (nome utente e password) fornite dall'Indire o dal Sidi. Se le credenziali sono state inviate dall'Indire, per accedere bisogna selezionare "Indire"; se sono state inviate dal Sidi è necessario scegliere "SIDI"

INDIRE Accesso con credenziali GPU Accedi	SIDI Accesso tramite SIDI Accedi	PON PER ENTI LOCALI Accesso riservato agli operatori degli enti locali Accedi
--	---	--

Successivamente sarà necessario inserire lo username e la password dell'utente correttamente accreditato. L'utente accreditato sul portale del Ministero dell'Istruzione e del Merito utilizza le medesime credenziali di accesso anche per entrare nella piattaforma GPU.

Governo Italiano

Ministero dell'Istruzione dell'Università e della Ricerca

ITA SLV

Login

Username: [Username dimenticato?](#)
Inserisci il tuo username

Password: [Password dimenticata?](#)
Inserisci la password

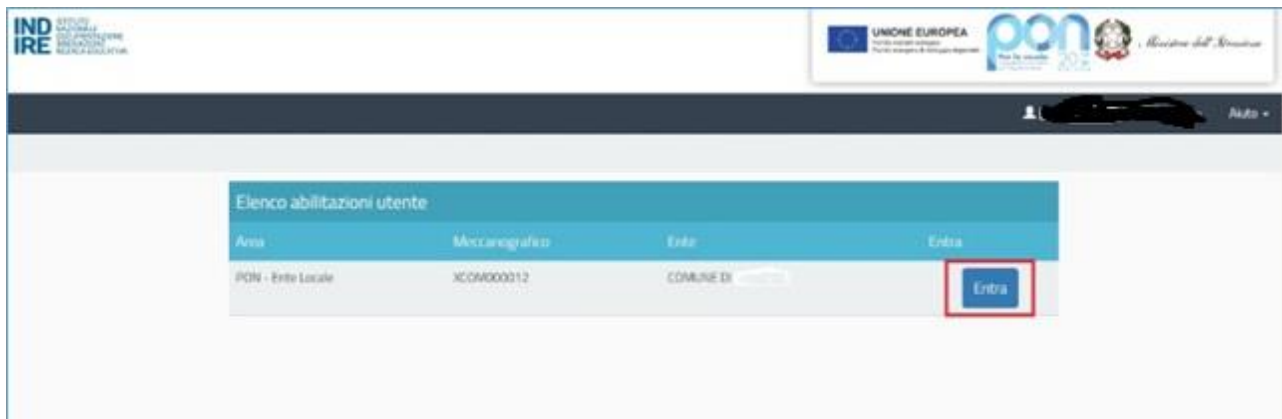
ENTRA

OPPURE

Entra con SPID [Maggiori informazioni su SPID](#)
[Non hai SPID?](#)

Login with eIDAS [Sign in with a digital identity from another European Country](#)

Inserite username e password, cliccare sul pulsante **entra**.



Verrà visualizzata una schermata riepilogativa dell'ente associato all'utente. Cliccare sul pulsante **entra**. Nella schermata successiva, accedere alla sezione del menù denominata **gestione dei progetti presentati**.



Selezionare il progetto interessato e accedere alla gestione dell'avviso mediante l'icona a forma di cartella in corrispondenza della colonna **Apri**.

Elenco Progetti Presentati			
Avviso	Progetto	Titolo	Apri
19161 del 06/07/2020 - FESR - Adeguamento e adattamento funzionale degli spazi e delle aule didattiche in conseguenza dell'emergenza sanitaria da Covid-19 - II edizione		Interventi di riqualificazione degli edifici scolastici	
18786 del 28/06/2021 - Edilizia - Palestre, Aree di Gioco, Impianti Sportivi, Mense	10.2.1AFESRPN-XX-2022-1061590	Adeguamento funzionale e messa in sicurezza impiantistica delle palestre, delle aree di gioco e/o di impianti sportivi adibiti ad uso didattico - edificio - 0880010635	
26811 del 06/08/2021 - FESR - Lavori di messa in sicurezza e adeguamento di spazi e aule per l'anno scolastico 2021-2022	10.7.1A-FESRPN-SI-2021-122	Lavori di messa in sicurezza e adattamento spazi, scuola "Addario"	
26811 del 06/08/2021 - FESR - Lavori di messa in sicurezza e adeguamento di spazi e aule per l'anno scolastico 2021-2022	10.7.1A-FESRPN-SI-2021-138	Lavori di messa in sicurezza e adattamento spazi, "Alcate Centrale"	

Verrà visualizzato il menù di progetto e sarà possibile procedere con l'avvio della gestione a sistema GPU.

Sei in: Home / Menù Scelte / Elenco Progetti Presentati / Gestione del Progetto

Gestione del Progetto

Avviso	18786 del 28/06/2021 - Edilizia - Palestre, Aree di Gioco, Impianti Sportivi, Mense
Denominazione	COMUNE DI
Avvertenza	Il legale rappresentante dell'ente è tenuto alla compilazione delle sezioni "Inserimento della lettera di autorizzazione firmata digitalmente" e "Nomina RUP". Il RUP visualizza queste due sezioni del menù in modalità "sola lettura" e non avrà attivo il tasto "salva".
Codice progetto	10.7.1A-FDRPOC-SI-2023-5
Tipologia intervento	Adeguamento funzionale e messa in sicurezza impiantistica delle palestre, delle aree di gioco e/o di impianti sportivi adibiti ad uso didattico

Inserimento della lettera di autorizzazione firmata digitalmente

N.B.: Solo il Legale Rappresentante dell'ente può compilare questa sezione e troverà attivo il tasto per il salvataggio. Il RUP accede a questa sezione in modalità "sola lettura".

Preliminarmente verrà richiesto l'inserimento della lettera di autorizzazione firmata digitalmente da parte del Legale Rappresentante dell'ente. Questi dovrà selezionare dal menù di sinistra la voce corrispondente e successivamente procedere:

- a inserire nel campo testo dedicato una descrizione dettagliata dell'intervento
- a caricare il file .p7m della lettera di autorizzazione firmata digitalmente mediante il pulsante **Scegli file**
- confermare o modificare, mediante apposito menù a tendina, della dichiarazione resa in candidatura circa lo stato di dissesto.

Procedere con la conferma dei dati inseriti attraverso apposito pulsante. Solo successivamente sarà possibile procedere con la nomina del RUP.

Inserimento della lettera di autorizzazione firmata digitalmente

Avvertenza: Il legale rappresentante dell'ente è tenuto alla compilazione delle sezioni "Inserimento della lettera di autorizzazione firmata digitalmente" e "Nomina RUP". Il RUP visualizza queste due sezioni del menù in modalità "sola lettura" e non avrà attivo il tasto "salva".

Avviso: 18786 del 28/06/2021 - Edilizia - Palestre, Aree di Gioco, Impianti Sportivi, Mense

Tipologia di intervento: Adeguamento funzionale e messa in sicurezza impiantistica delle palestre, delle aree di gioco e/o di impianti sportivi adibiti ad uso didattico

CUP: F35F2.1001580001

Codice edificio: 0880010635

Descrizione dettagliata dell'intervento: prova

Carica qui la lettera di autorizzazione firmata digitalmente (in formato P7M): (Max 10Mb)

File allegato:

Stato dichiarato in candidatura: No, non si trova in stato di dissesto

Conferma o meno quanto dichiarato in candidatura riguardo allo stato di dissesto: No, non si trova in stato di dissesto

Qualora l'operatore abbia selezionato tramite il menù a tendina la voce "sì, si trova in stato di dissesto", apparirà a sistema il pulsante **avanti**.

Stato dichiarato in candidatura: No, non si trova in stato di dissesto

Conferma o meno quanto dichiarato in candidatura riguardo allo stato di dissesto: Sì, si trova in stato di dissesto

Sarà, adesso, necessario inserire a sistema:

- Istituto gestore della candidatura (attraverso "ricerca il codice meccanografico" e cliccando sul pulsante "cerca" per visualizzare tutti gli istituti presenti all'interno della provincia)
- la convenzione con l'istituto scolastico
- il provvedimento di dissesto

Procedere con la conferma dei dati inseriti a sistema.

Stato dichiarato in candidatura: No, non si trova in stato di dissesto

Conferma o meno quanto dichiarato in candidatura riguardo allo stato di dissesto *: Si, si trova in stato di dissesto

Istituto gestore della candidatura: CTICE, C.G. FALCONE - Ricerca il codice meccanografico

Convenzione con istituto scolastico *: + Scegli file (Max 10Mb)

File allegato:

Provvedimento di dissesto *: + Scegli file (Max 10Mb)

File allegato:

Conferma

Solo successivamente al salvataggio sarà possibile procedere alla compilazione della nomina del RUP.

Nomina RUP

N.B.: Solo il Legale Rappresentante dell'ente può compilare questa sezione e troverà attivo il tasto per il salvataggio. Il RUP accede a questa sezione in modalità "sola lettura".

Solo dopo la corretta compilazione della sezione precedente "Inserimento della lettera di autorizzazione firmata digitalmente", il Legale Rappresentate potrà procedere con la compilazione di questa sezione e troverà attivo il pulsante **Registra nomina del RUP**.

Nomina del RUP

Avvertenza: Il legale rappresentante dell'ente è tenuto alla compilazione delle sezioni "Inserimento della lettera di autorizzazione firmata digitalmente" e "Nomina RUP". Il RUP visualizza queste due sezioni del menù in modalità "sola lettura" e non avrà attivo il tasto "salva".

Avviso: 18786 del 28/06/2021 - Edilizia - Palestre, Aree di Gioco, Impianti Sportivi, Mense

Codice Progetto: PROG_PROVA_18786_05

Tipologia di intervento: Adeguamento funzionale e messa in sicurezza impiantistica delle palestre, delle aree di gioco e/o di impianti sportivi adibiti ad uso didattico

CUP: C45F21000970006

Codice edificio: 0870041035

Registra Nomina del RUP

A questo punto il sistema presenterà una nuova schermata per la compilazione dei dati anagrafici riguardanti la nomina del RUP.

Scheda Anagrafica:

Codice Fiscale *

Cognome *

Nome *

Paese estero di nascita

Provincia di nascita *

Comune di Nascita *

Data di Nascita *

Sesso *

Cittadinanza *

Email *

Telefono *

Cellulare

Salva **Torna Indietro**

Una volta inserita l'anagrafica e cliccato sul pulsante **Salva** il sistema presenterà una nuova schermata per l'inserimento del:

- *protocollo*
- *data di nomina*
- *caricamento file per l'inserimento della copia di nomina del RUP*

e procedere con il salvataggio.

N.B.: L'anagrafica del RUP può essere inserita solo se l'utente ha già effettuato la registrazione all'area riservata del portale del Ministero dell' Istruzione e del Merito. Si prega, quindi, di verificare preliminarmente se il RUP ha già un'utenza attiva.

UTENZA RUP GIA' ATTIVA: il rappresentante legale potrà procedere con l'inserimento dei dati anagrafici del RUP direttamente nella schermata presente a GPU "Nomina RUP".

UTENZA RUP DA ATTIVARE: il RUP dovrà seguire le seguenti istruzioni di registrazione. Accedere dal portale ministeriale <http://www.miur.gov.it/>: cliccare in alto a destra su ACCESSO (oppure direttamente sul link <https://www.miur.gov.it/web/guest/access>) ed cliccare su "Sei un nuovo utente? Registrati". Nella stessa pagina sono disponibili le informazioni sul recupero delle credenziali di accesso.

Per eventuali difficoltà sull'accesso all' area riservata del portale ministeriale è possibile inviare un email a

pon2020.assistenza.utenza@istruzione.it

Protocollo nomina +

Data nomina +

File con la copia della nomina + (Max 10Mb)

Al termine verrà visualizzata la tabella riepilogativa riportante l'avvenuto inserimento del soggetto selezionato.

Per completare la procedura di nomina sarà compito dell'operatore procedere al caricamento della dichiarazione di insussistenza di conflitto di interessi cliccando sulla *matita* presente all'interno della tabella riportante la nomina.

L'avvenuto caricamento sarà evidenziato dal sistema attraverso un indicatore di colore verde.

Nomina del RUP

Avvertenza: La compilazione della scheda di Nomina relativa all'insediamento della lettera di autorizzazione della nomina del RUP ed eventuale designazione del soggetto gestore della non Terzo da in stato di insussistenza di rappresentante legale dell'ente. Il RUP accede a questa sezione in modalità solo lettura.

Comune:

Anno:

Codice Progetto:

Oggetto:

Attenzione! L'indirizzo del RUP può essere inserito solo se l'utente ha già effettuato la registrazione all'area riservata del portale del Ministero dell'Interno. Si prega quindi di verificare se il RUP ha un'utenza attiva. In caso affermativo, il rappresentante legale/delegato potrà procedere con l'insediamento del suo progetto del RUP. In caso contrario il RUP deve leggere le seguenti istruzioni di registrazione e di verifica.

- Accesso al portale nazionale: <https://www.mur.gov.it> e cliccare il link "Accedi al RUP" oppure direttamente sul link <https://www.mur.gov.it/registri/registri>.
- Accesso alla pagina di login: <https://www.mur.gov.it/registri/registri> se il RUP ha già effettuato la registrazione all'area riservata del portale. In caso contrario, occorre con il proprio indirizzo email autorizzato con questo SPID, far inviare il RUP una lettera di invito a registrarsi seguita dal link "Se non hai ancora il tuo profilo". Nella stessa pagina sono disponibili le istruzioni sul recupero delle credenziali di accesso.

Per eventuali difficoltà sull'accesso all'area riservata del portale nazionale è possibile inviare una email alla casella di posta per il supporto tecnico: assistenza.istruzione@istruzione.it

Cognome	Nome	Protocollo Nomina	Data Nomina	Allegato Decreto di nomina	Allegato DDU	Documento scritto inteso	Nome	Note e commenti
XXXX	XXXX	123	23/05/2022					

Revoca della nomina RUP

L'eventuale revoca della nomina del RUP è un'operazione effettuabile a sistema dal solo dal Legale Rappresentante dell'ente attraverso il simbolo del cestino nella colonna

Revoca la nomina.

Nella nuova schermata che appare a sistema, inserire la data di revoca e cliccare sul pulsante **Conferma la revoca.**

Revoca della nomina

Cognome Rossi

Nome Mario

Protocollo decreto di nomina 123

Data Protocollo decreto di nomina 16/05/2022

File con la copia del decreto File allegato: [icon]

Data revoca * 16/05/2022 [calendar icon]

Conferma la revoca

Al termine apparirà a sistema il pulsante **Registrazione nomina RUP** per procedere con la nuova nomina.

Dichiarazioni e documenti richiesti nell'autorizzazione

Questa sezione si compone di due sottosezioni: *"Dichiarazioni richieste nella lettera di autorizzazione"* e *"Documenti di progetto"*.

La sottosezione *Dichiarazioni e documenti richiesti nella nota di autorizzazione* è composta da:

- **UPLOAD DOCUMENTI:** in cui andranno caricati:

- Dichiarazione, sottoscritta digitalmente dal Legale Rappresentante o da un suo delegato, contenente l'impegno a mantenere la destinazione d'uso scolastico per l'edificio interessato dall'intervento di cui alla presente autorizzazione e a garantire la funzionalità dello stesso per un periodo minimo di 5 anni dalla liquidazione finale dei finanziamenti concessi (formato file .pdf oppure .p7m)*
- Cronoprogramma (relativo all'attuazione dell'intervento)*
- DICHIARAZIONI: in cui è necessario spuntare l'opzione a sistema che l'intervento oggetto della presente autorizzazione sia compatibile con le opere finanziate con fondi europei il cui programma si è concluso da meno di cinque anni
- TIPOLOGIA INTERVENTO: è necessario spuntare a sistema quale tipologia di intervento è stata realizzata ai fini della corretta applicazione dell'aliquota IVA
 - interventi di manutenzione straordinaria*
 - interventi di restauro e di risanamento conservativo*
 - interventi di ristrutturazione edilizia*
- IMPIANTI NON OGGETTO DI INTERVENTO: in cui è necessario rispondere alla domanda se "vi sono impianti NON interessati dai lavori di questo intervento?"; in base alla risposta fornita, il sistema chiederà in automatico ulteriore set di informazioni da spuntare qualora sia stata selezionata la risposta sì:
 - presenza dei certificati di conformità alla disciplina attualmente vigente*
 - presenza della dichiarazione di rispondenza*
 - presenza di un procedimento teso all'ottenimento di tale conformità*
- IMPIANTI OGGETTO DI INTERVENTO: in cui è necessario rispondere alla domanda se "ci sono impianti oggetto di intervento?"; in base alla risposta fornita, il sistema chiederà in automatico ulteriore set di informazioni da spuntare qualora sia stata selezionata la risposta sì. Sarà infatti necessario selezionare quale tipo di impianto è stato oggetto di intervento

- impianti idrico-sanitari*
 - impianti elettrici*
 - impianti termo-meccanici*
 - impianti di elevazione*
 - impianti di trattamento aria*
 - impianto di prevenzione incendi*
 - altro* (nel caso di selezione sarà necessario procedere alla descrizione nel campo testo che apparirà a sistema)
- EFFICIENTAMENTO ENERGETICO: è necessario rispondere alla domanda “il progetto candidato prevede interventi di efficientamento energetico relativi alle strutture opache verticali e orizzontali dell’edificio?”
 - Sì*
 - No*

In base alla risposta fornita, il sistema chiederà in automatico ulteriore set di informazioni da spuntare qualora sia stata selezionata la risposta sì:

- certificato di collaudo delle strutture ai sensi delle NTC 2008 o delle NTC 2018*
- verifica di vulnerabilità sismica dalla quale risulti un $IR \geq 0,6$*
- indicazione della data e del protocollo del documento*

Procedere con il salvataggio di questa sezione. Si ricorda che è necessario passare alla compilazione dell'altra sezione Documenti del progetto per completare questa sezione del menù.

La sottosezione Documenti di progetto richiede il caricamento del progetto approvato completo di tutti gli elaborati, relazione tecnica, pareri, visti, verifica, validazione e atto approvativo cliccando sul pulsante **Nuovo documento**, come da indicazione riportata nella schermata.

Solo quando entrambe le due sottosezioni (*Dichiarazioni e documenti richiesti nella nota di autorizzazione e Documenti di progetto*) saranno correttamente compilate a sistema, apparirà il pulsante **Vai alla convalida**.

Compilare la nuova schermata e, infine, cliccare sul pulsante presente in fondo alla pagina **convalida dichiarazioni**

impianti di trattamento aria
 impianto di prevenzione incendi
 altro

specificare altro impianto interessato *

efficientamento energetico

il progetto candidato prevede interventi di efficientamento energetico relativi alle strutture opache verticali e orizzontali dell'edificio? * Sì No

edificio dotato di (art.3 avviso 18786) * certificato di collaudo delle strutture ai sensi delle NTC 2008 o delle NTC 2018 verifica di vulnerabilità sismica dalla quale risulti un $IR > 0,5$

Data documento *

Protocollo documento *

Entrambe le sottosezioni saranno così convalidate e appariranno a sistema sottolineate in verde.

Sei in: Home Dichiarazioni e documenti richiesti nella nota di autorizzazione

Dichiarazioni e documenti richiesti nella nota di autorizzazione

Avviso

Codice progetto

Tipologia di intervento

CLIP

Codice edificio

Importo totale

Upload documenti relativi all'intervento
(formato file .pdf oppure .p7m)

Impegno a mantenere la destinazione d'uso scolastico dell'edificio File allegato: Dichiarazione, sottoscritta digitalmente dal legale rappresentante o da un suo delegato, contenente l'impegno a mantenere la destinazione d'uso scolastico per l'edificio interessato dall'intervento di cui alla presente autorizzazione e a garantire la funzionalità dello stesso per un periodo minimo di 5 anni dalla liquidazione finale dei finanziamenti concessi

Cronoprogramma File allegato: Cronoprogramma dell'intervento progettuale






Dichiarazioni

Indicazione che l'intervento oggetto della presente autorizzazione sia compatibile con

Quadro finanziario pre-gara

In questa sezione, il RUP procede a suddividere l'importo totale del progetto per ciascuna voce di costo. Si ricorda che, come richiesto nel bando, è necessario rispettare la percentuale massima prevista per ciascuna voce.

Procedere con l'inserimento della somma corrispondente attraverso apposito simbolo della *matita*.

CUP	F35F21001580001				
Codice edificio	0880010635				
Importo totale	350000,00				
Voce di costo	Importo pre-gara (€)	Modifica	Importo aggiudicato (€)	Percentuale max.(%) - soglia voce	Importo associato in prospettive di liquidazione in SIF2020 (€)
A. Lavori (comprensivi di IVA)	262900,00		5000,00		
B. Forniture (comprensive di IVA)	50000,00		0,00	25%	
C. Contributo per le spese tecniche di progettazione, verifica, direzione lavori, coordinamento della sicurezza e collaudo (incarichi interni e esterni)	2000,00		1600,00	13%	
D. Pubblicità	100,00		100,00	0,5%	
E. Altre voci qe	35000,00		2000,00	10%	
Totale voci costo	350000,00		8700,00		

Inserire la somma per ciascuna voce di costo nella finestra pop up che si aprirà a sistema e procedere con il salvataggio.






Avviso 18786 del 28/06/2021 - Edilizia - Palestre, Aree di Gioco, Impianti Sportivi, Mense

Modifica voce costo: A. Lavori (comprensivi di IVA)

Importo pre-gara (€)

Importo aggiudicato (€)

Importo associato in prospettive di liquidazione in SIF2020 (€)

Voce di costo	Importo pre-gara (€)	Modifica	Importo aggiudicato (€)	Percentuale max.(%) - soglia voce	Importo associato in prospettive di liquidazione in SIF2020 (€)
A. Lavori (comprensivi di IVA)	262900,00		5000,00		
B. Forniture (comprensive di IVA)	50000,00		0,00	25%	
C. Contributo per le spese tecniche di progettazione, verifica, direzione lavori, coordinamento della sicurezza e collaudo (incarichi interni e esterni)	2000,00		1600,00	13%	
D. Pubblicità	100,00		100,00	0,5%	
E. Altre voci qe	35000,00		2000,00	10%	
Totale voci costo	350000,00		8700,00		

Al termine cliccare sul pulsante **convalida riepilogo finanziario pre-gara**.

Qualora non fossero state rispettate correttamente le percentuali imposte dal bando o il totale da impegnare il sistema riporterà eventuali messaggi di errore.

Voce di costo	Importo pre-gara (€)	Modifica	Importo aggiudicato (€)	Percentuale max.(%) - soglia voce	Conformità della voce	Importo associato in prospetti di liquidazione in SIF2020 (€)
A. Lavori (comprensivi di IVA)	262900,00		5000,00		✓	
B. Forniture (comprensive di IVA)	50000,00		0,00	25%	✓	
C. Contributo per le spese tecniche di progettazione, verifica, direzione lavori, coordinamento della sicurezza e collaudo (incarichi interni e esterni)	2000,00		1600,00	13%	✓	
D. Pubblicità	1000,00		100,00	0,5%	✓	
E. Altre voci qe	350000,00		2000,00	10%	L'importo pre-gara non rispetta le percentuali ammissibili	
Totale voci costo	665900,00		8700,00		La somma delle voci di costo pre-gara non è uguale a all'importo totale	

Convalida quadro finanziario pre-gara

Attraverso il simbolo della *matita* sotto la colonna *modifica* è necessario procedere a l'inserimento degli importi, in accordo con le percentuali consentite al fine di poter procedere con la convalida del Riepilogo finanziario pre-gara.

Successivamente sarà richiesto il caricamento del Quadro Tecnico Economico in formato pdf o p7m.

Sei in: / Home / Quadro finanziario pre-gara / Quadro finanziario pre-gara / Richiesta quadro tecnico economico del progetto

Richiesta quadro tecnico economico del progetto

Quadro tecnico economico (formato file .pdf oppure .p7m) Scegli file (Max 10Mb)

Apparirà un alert informativo riportante la data del Riepilogo finanziario pre-gara.

Il prospetto finanziario è stato convalidato in data 23/05/2022

Rilevazione date previsionali per il monitoraggio

In questa sezione occorre inserire tutte le date previsionali che vengono richieste dal sistema suddivise per sezione.

Lavori

1. *Stipula contratto*

- *Data inizio prevista*
- *Data fine prevista*

2. *Esecuzione dei lavori*

- *Data inizio prevista*
- *Data fine prevista*

3. *Collaudo*

- *Data inizio prevista*
- *Data fine prevista*

Forniture

4. *Stipula contratto*

- *Data inizio prevista*
- *Data fine prevista*

5. *Esecuzione fornitura*

- *Data inizio prevista*
- *Data fine prevista*

LAVORI	
Stipula contratto	
Data inizio prevista *	<input type="text"/> (si intende la data previsionale della determina a contrarre)
Data fine prevista *	<input type="text"/> (si intende la data previsionale di aggiudicazione definitiva o di stipula del contratto - entro il 30/11/2023)
Esecuzione lavori	
Data inizio prevista *	<input type="text"/> (si intende la data previsionale di consegna dei lavori)
Data fine prevista *	<input type="text"/> (si intende la data di previsione del certificato di ultimazione lavori - entro il 30/04/2024)
Collaudo	
Data inizio prevista *	<input type="text"/> (si intende data di previsione di inizio del collaudo)
Data fine prevista *	<input type="text"/> (si intende data di previsione di fine del collaudo - entro il 31/07/2024)
FORNITURE	
Stipula contratto	
Data inizio prevista *	<input type="text"/> (si intende la data previsionale della determina a contrarre)
Data fine prevista *	<input type="text"/> (si intende la data previsionale di aggiudicazione definitiva o di stipula del contratto - entro il 30/11/2023)
Esecuzione fornitura	
Data inizio prevista *	<input type="text"/> (si intende la data prevista per l'avvio della prima fornitura)
Data fine prevista *	<input type="text"/> (si intende la data previsionale di rilascio del certificato di conformità dell'avvenuta fornitura - entro il 30/06/2024)
<input type="button" value="Salva"/>	

Dopo che tutte le date sono state inserite, cliccare sul tasto **Salva** per continuare.

Procedure di gara

Cliccando sulla sezione *Procedure di gara* si accede all'apposita sezione dedicata all'espletamento delle operazioni che riguardano la fase di documentazione delle procedure di gara.

Per inserire una nuova procedura, cliccare sul pulsante **Nuova procedura**.

Per ciascun affidamento esterno è necessario inserire una "nuova procedura", ossia devono essere registrati tutti i relativi CIG, e quindi devono essere valorizzati solo i campi relativi alle voci di costo relativi allo specifico CIG.

Rilevazione date previsionali per il monitoraggio	Importo autorizzato <input type="text" value="350000,00"/> (Importo comprensivo di IVA) scheda progettuale
Procedure di gara	Importo residuo <input type="text" value="350000,00"/> (Importo comprensivo di IVA)
Incentivi personale interno (art. 113 c. 3 D.Lg. 50/2016)	Le economie derivanti dai ribassi d'asta per l'affidamento sia dei servizi di ingegneria e architettura e sia dei lavori e delle forniture non rievano la disponibilità dell'ente locale beneficiario.
Altre voci di costo QTE	
Esecuzione lavori/collaudato	Nessuna procedura inserita per questo piano
Riepilogo attività negoziale	
Chiusura progetto	<input type="button" value="Nuova procedura"/>

Nella schermata successiva, rispondere alle seguenti domande:

- *Tipologia prevalente dell'appalto (lavori o beni/servizi)*
- *Sono stati utilizzati strumenti di acquisto centralizzati (Consip, CDC regionali, ...)?*
- *Importo previsto*
- *Modalità di scelta del contraente*
- *Oggetto procedura*

Una volta completata la compilazione dei campi clicca su **Avanti**.

Sei in: / Home / Procedure / Nuova procedura

18786 del 28/06/2021 - Edilizia - Palestre, Aree di Gioco, Impianti Sportivi, Mense 10.7.1A-FDRPOC-CL-2023-21 - Adeguamento funzionale e messa in sicurezza impiantistica delle palestre, delle aree di gioco e/o di impianti sportivi adibiti ad uso didattico - edificio - 0781020942

Inserimento procedura

Tipologia prevalente dell'appalto *	<input type="text"/>
Sono stati utilizzati strumenti di acquisto centralizzati (Consip, CDC regionali, ...)? *	<input type="text"/>
Importo previsto *	<input type="text"/>
Modalità di scelta del contraente *	<input type="text"/>
Oggetto procedura *	<input type="text"/>

In base alla combinazione delle risposte fornite, il sistema proporrà le opzioni sulla modalità di scelta del contraente e gli scaglioni consentiti.

L'elenco delle procedure di gara per le quali è possibile inserire attualmente a sistema le relative informazioni e la relativa documentazione sono:

- *Convenzione Consip*
- *Affidamento diretto OdA su MEPA*
- *Affidamento con trattativa diretta su MEPA*
- *Procedura negoziata su MEPA tramite RdO*
- *Ricorso a SdA Consip/CdC*
- *Affidamento diretto fuori MEPA*
- *Procedura negoziata fuori MEPA*
- *Procedura negoziata ex Art. 2 commi 3 e 4 del DL 76/2020*
- *Procedura aperta*

A scopo puramente esemplificativo, si riproduce la sottostante schermata di inizio compilazione di procedura.

Sei in: / Home / Procedure / Nuova procedura / Definizione procedura

Definizione procedura Conclusioni procedura

18786 del 28/06/2021 - Edilizia - Palestre, Aree di Gioco, Impianti Sportivi, Mense
10.7.1A-FDRPOC-CL-2023-21 - Adeguamento funzionale e messa in sicurezza
impiantistica delle palestre, delle aree di gioco e/o di impianti sportivi adibiti ad uso
didattico - edificio - 0781020942
Definizione procedura

'Inserimento documenti' si attiva solo dopo aver salvato correttamente la pagina

Tipologia prevalente dell'appalto	Lavori
Modalità di scelta del contraente	Acquisto tramite CONSIP/CdC - Convenzioni
Il servizio/fornitura rientra nelle Convenzioni Consip?	Si
Per questa procedura è stata utilizzata la Convenzione Consip?	Si
Data determina a contrarre	(Visibile solo a assistenza tecnica)
Data pubblicazione web procedura	(Visibile solo a assistenza tecnica)
Denominazione Convenzione CONSIP *	
Oggetto procedura *	
Identificativo Lotto Convenzione CONSIP *	
CIG Convenzione CONSIP *	
CIG derivato per l'ordinativo *	Gli importi da valorizzare nella tabella devono corrispondere alla procedura di gara di questo CIG: per ciascun CIG deve essere inserita una procedura di gara
Importo dell'ordine *	0,00 (importo comprensivo di IVA e di tutti gli oneri)
Importo al netto di IVA *	0,00

L'importo da inserire deve essere riferito solo al CIG della specifica procedura e devono essere valorizzate le sole voci di costo corrispondente

Le informazioni e la documentazione richiesta a sistema variano in base alla procedura e all'importo, ma è comunque presente una tabella in cui è necessario dettagliarne la suddivisione sezione *Suddivisione dell'importo a base d'asta/affidamento*.

suddivisione dell'importo a base d'asta/affidamento					
Voci di costo (Importo massimo dell'affidamento)	Importo lotto	Importo residuo	Importo già utilizzato	Importo massimo autorizzato	
A. Lavori (comprensivi di IVA)	<input type="text"/>	211750,00		211750,00	
B. Forniture (comprensive di IVA)	<input type="text"/>	87500,00		87500,00	
C. Contributo per le spese tecniche di progettazione, verifica, direzione lavori, coordinamento della sicurezza e collaudo (incarichi interni e esterni)	<input type="text"/>	45500,00		45500,00	
D. Pubblicità	<input type="text"/>	1750,00		1750,00	
E. Altre voci qe	<input type="text"/>	3500,00		3500,00	
Totale:		0,00	350000,00	0,00	350000,00

Nominativo del responsabile della procedura *	<input type="text"/>
Email di riferimento *	<input type="text"/>
Telefono di riferimento *	<input type="text"/>
Note	<input type="text"/>

Se come tipologia prevalente dell'appalto (prima domanda che il sistema pone al momento dell'inserimento di una procedura) viene selezionato dal menu a tendina la voce **Lavori** si ricorda che l'importo prevalente dovrà essere inserito in questa tabella alla sez. **A. Lavori (comprensivi di IVA)**. Al contrario, se viene selezionato dal menu a tendina la voce **Beni e servizi** come tipologia prevalente dell'appalto, l'importo prevalente dovrà essere imputato alla voce **B. (forniture comprensive di IVA)** e/o **C. Contributo per le spese tecniche di progettazione, verifica, direzione lavori, coordinamento della sicurezza e collaudo (incarichi interni e esterni)** della tabella riepilogativa mostrata sopra.

Salvati i dati richiesti nella parte centrale della schermata, si attiverà il pulsante per procedere all' **inserimento documenti** relativi alla procedura. Procedere con il caricamento dei documenti richiesti dal sistema.

Elenco documenti inseriti					
Denominazione documento	Numero protocollo/id documento	Data	Data pubblicazione	Link di pubblicazione	Documento
Determina a contrarre	444	05/04/2023	05/04/2023	www.indire.it	
Documentazione di gara (es. disciplinare, capitolato, dettaglio acquisto, lettere di invito)			05/04/2023	www.indire.it	
Avviso di preinformazione (eventuale) (facoltativo)					

Salva Inserimento documenti Indietro

A prescindere alla tipologia di procedura, al termine della compilazione delle schermate richieste a sistema, sarà visibile una tabella riepilogativa.

Sei in: Home > Procedure

18786 del 28/06/2021 - Edilizia - Palestre, Aree di Gioco, Impianti Sportivi, Mense
 10.7.1A-FDRPOC-SI-2023-80 - Adeguamento funzionale e messa in sicurezza impiantistica delle palestre, delle aree di gioco e/o di impianti sportivi adibiti ad uso didattico - edificio - 0820092679
 Procedure di gara

Importo autorizzato scheda progettuale: 350000,00 (Importo comprensivo di IVA)
 Importo residuo: 314464,00 (Importo comprensivo di IVA)

Le economie derivanti dai ribassi d'asta per l'affidamento sia dei servizi di ingegneria e architettura e sia dei lavori e delle forniture non rientreranno nelle disponibilità dell'ente locale beneficiario.

Modalità di scelta del contraente	Tipologia appalto	Oggetto	CIG	Data determina	Importo complessivo procedure	Importo Aggiudicato	Lotti conclusi	Lotti collaudati	Apri	Elimina
Acquisto tramite CONSIP/CdC - Convenzioni	Lavori	fsdfsdfsdfshkjkl	MFA343F000	28/03/2023	32386,00	32386,00	1/1	0/1		
Totale utilizzato					32386,00					

Nuova procedura

Nel caso si dovessero apportare delle modifiche è necessario rimuovere l'ordine/affidamento cliccando sull'icona della *matita* (Colonna Apri).

sei in: / Home / Procedure / Procedure

18786 del 28/06/2021 - Edilizia - Palestre, Aree di Gioco, Impianti Sportivi, Mense
10.7.1A-FDRPOC-CL-2023-21 - Adeguamento funzionale e messa in sicurezza impiantistica delle palestre, delle aree di gioco e/o di impianti sportivi adibiti ad uso didattico - edificio - 0781020942
Procedure di gara

Importo autorizzato scheda progettuale: 350000,00 (Importo comprensivo di IVA)
Importo residuo: 305000,00 (Importo comprensivo di IVA)

Le economie derivanti dai ribassi d'asta per l'affidamento sia dei servizi di ingegneria e architettura e sia dei lavori e delle forniture non rientrano nelle disponibilità dell'ente locale beneficiario.

Modalità di scelta del contraente	Tipologia appalto	Oggetto	CIG	Data determina	Importo complessivo procedure	Importo Aggiudicato	Lotti conclusi	Lotti collaudati	Apri	Elimina
Acquisto tramite CONSIP/CdC - Convenzioni	Lavori	Prova	0501348D71	23/03/2023	45000,00	0,00	1/1	0/1		
Totale utilizzato					45000,00					

Nuova procedura

Cliccare sulla tab *Conclusioni procedura* ed entrare nell'ordine/affidamento tramite l'icona evidenziata in verde (Colonna Ordine).

Definizione procedura **Conclusioni procedura**

18786 del 28/06/2021 - Palestre, Aree di Gioco, Impianti Sportivi, Mense - 10.7.1A-FDRPOC-CL-2023-21
10.7.1A-FDRPOC-CL-2023-21 - Adeguamento funzionale e messa in sicurezza impiantistica delle palestre, delle aree di gioco e/o di impianti sportivi adibiti ad uso didattico - edificio - 0781020942
Conclusioni procedura

Modalità di scelta del contraente: Acquisto tramite CONSIP/CdC - Convenzioni
Oggetto procedura: Prova

CIG	Importo lotto	Importo finale	Operatore economico ordine	Data ordine	Stato	Ordine
0501348D71	45000,00	45000,00	CEAB ENERGIA E AMBIENTE SRL - Acri	23/03/2023	Ordinato	

Infine, cliccando sul tasto **Rimuovi ordine**, tornando sulla procedura di gara interessata, è possibile apportare le modifiche.

Elenco documenti inseriti					
Denominazione documento	Numero protocollo/id documento	Data	Data pubblicazione	Link di pubblicazione	Documento
Progetto esecutivo/Dettaglio ordine					
Dichiarazione dell'operatore relativa al conto corrente dedicato ai sensi della legge 136/2010		23/03/2023			
Accettazione Ordine		23/03/2023			
Ordine generato da Consip firmato digitalmente		23/03/2023	04/04/2023	www.indire.it	

Apportare le variazioni necessarie e procedere nuovamente con la conclusione della procedura. Al termine della compilazione, la procedura tornerà visualizzata a sistema con la scritta 1/1 sottolineata di verde.

Importo residuo (Importo comprensivo di IVA)

Le economie derivanti dai ribassi d'asta per l'affidamento sia dei servizi di ingegneria e architettura e sia dei lavori e delle forniture non rientreranno nelle disponibilità dell'ente locale beneficiario.

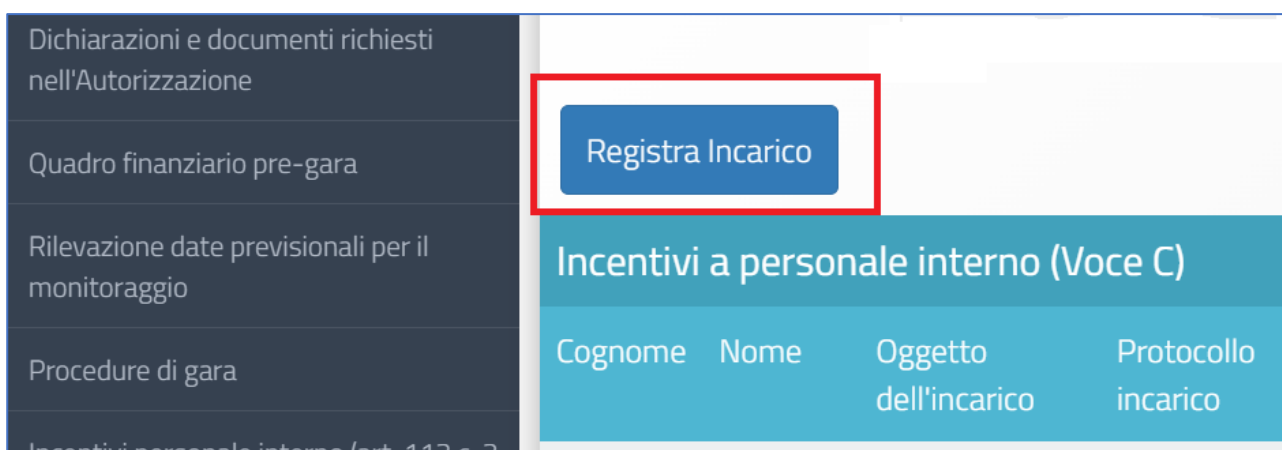
Modalità di scelta del contraente	Tipologia appalto	Oggetto	CIG	Data determina	Importo complessivo procedure	Importo Aggiudicato	Lotti conclusi	Lotti collaudati	Apri	Elimina
Acquisto tramite CONSIP/CdC - Convenzioni	Lavori	Prova	0501348D71	23/03/2023	45000,00	45000,00	<u>1/1</u>	<u>0/1</u>		
Totale utilizzato					45000,00					

Incentivi personale interno (art. 113 c.3 D Lg 50/2016)

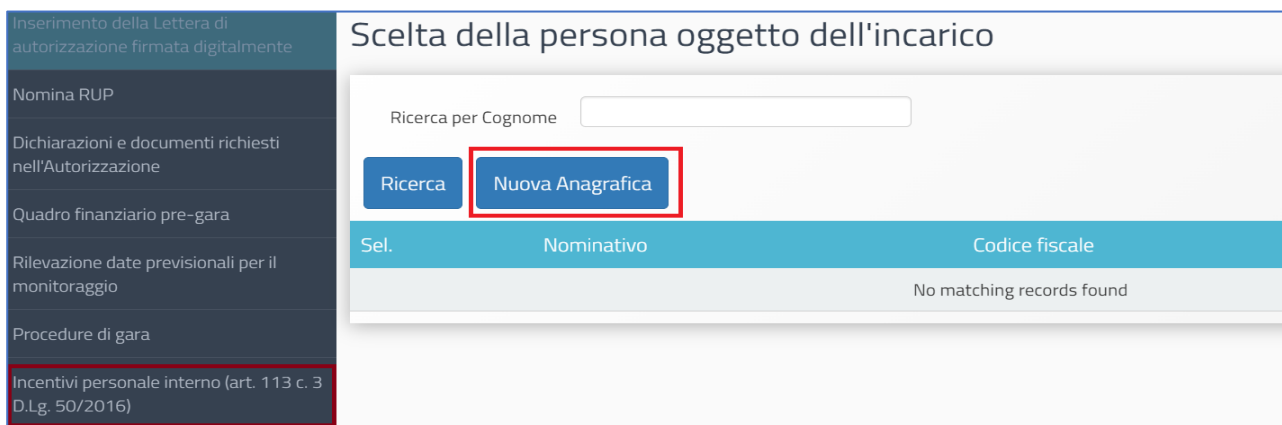
Qualora nella precedente sezione del menù di progetto *Riepilogo finanziario pre-gara* sia stato inserito un importo nella voce *C Contributo per le spese tecniche di progettazione, verifica, direzione lavori, coordinamento della sicurezza e collaudo*, sarà possibile procedere con la compilazione di questa sezione da parte del RUP.

Il sistema riporta in automatico l'importo totale per *Programmazione/Direzione Lavori/Collauda* che era stato precedentemente inserito nella suddetta sezione. Si ricorda, come indicazione da bando, il sistema effettua un controllo sul rispetto della percentuale prevista da bando per questa voce.

Attraverso il pulsante **registra incarico**, è possibile procedere con l'inserimento dell'incarico.



Nella nuova schermata si potrà ricercare un'anagrafica già presente nel sistema (**Ricerca per cognome**), o procedere con un inserimento *ex novo* cliccando su **Nuova Anagrafica**.



Successivamente sarà possibile procedere con la registrazione dell'incarico inserendo i dati obbligatori richiesti:

- *Oggetto*

- *numero protocollo*
- *data protocollo incarico*
- *file d'incarico*
- *ruolo*
- *importo dell'incarico*

Oggetto dell'incarico *

Cognome: BIANCHI

Nome: ACHILLE

N. Protocollo incarico *

Data Protocollo incarico * Indicare qui la data di protocollo

File con la copia dell'incarico * Scegli file (Max 10Mb)

Ruoli nel progetto * Direzione Lavori
 Attività di programmazione della spesa / RUP
 Collaudatore

Importo massimo da assegnare: 2.000,00

Importo incarico *

Dopo il salvataggio, comparirà una tabella riepilogativa con i dati inseriti.

Ente: XCOM000003 COMUNE L. PIAZZA LIBERTÀ, 2B /

Importo totale per Programmazione/Direzione Lavori/Collaudato: 2.000,00

L'importo disponibile per altri incarichi è uguale a 0

Incarichi per Programmazione/Direzione Lavori/Collaudato (Voce Incarico a personale interno)

Cognome	Nome	Oggetto dell'incarico	Protocollo incarico	Data incarico	Allegati	Ruolo	Importo Incarico	Varia	Anag.	Consalida
BIANCHI	ACHILLE	direttore	123	23/05/2022		Direzione Lavori	2.000,00			

Cliccando sul simbolo della *matita* è possibile modificare l'incarico registrato oppure eliminarlo cliccando sul cestino.

Incentivi a personale interno (Voce C)

Ente XCOM000639 COMUNE DI GIBELLINA
PIAZZA XV GENNAIO, 1968 GIBELLINA

Registra Incarico

Cognome	Nome	Oggetto dell'incarico	Protocollo incarico	Data incarico	Allegati	Ruolo	Importo Incarico	Varia	Anag.	Cancella
		prova 2	prova 2	23/03/2023		Collaudatore	500,00			

Altre voci di costo QTE

Qualora sia stato inserito l'importo nella voce E *Altre voci qe* nella precedente sezione Quadro finanziario pre-gara, il sistema riporta in automatico l'importo totale.

E' possibile registrare incarichi di spesa cliccare su Registra spesa fino al raggiungimento dell'importo totale, inserito nel Quadro finanziario pre-gara, cliccando sul pulsante **registra spesa**.

Altre voci di costo QE (voce E)

Avviso 18786 del 28/06/2021 - Edilizia - Palestre, Aree di Gioco, Impianti Sportivi, Mense

Codice progetto 10.7.1A-FDRPOC-CL-2023-21

Tipologia di intervento Adeguamento funzionale e messa in sicurezza impiantistica delle palestre, delle aree di gioco e/o di impianti sportivi adibiti ad uso didattico

CUP E25F21000820006

Codice edificio 0781020942

Importo totale (voce E) 3.500,00

Importo residuo 1.500,00

Le economie derivanti dai ribassi d'asta per l'affidamento sia dei servizi di ingegneria e architettura e sia dei lavori e delle forniture non rientreranno nelle disponibilità dell'ente locale beneficiario.

Nel caso in cui le somme previste alla voce E del prospetto finanziario siano utilizzate attraverso affidamenti a persone giuridiche (quindi soggette al D.lgs. n. 50/2016) o comunque per altre procedure di affidamento di lavori, beni o servizi, inclusa quindi anche la pubblicità, le stesse dovranno essere registrate nella sezione della piattaforma "Procedure di gara".

Voci di spesa

Tipologia spesa	Descrizione spesa	Importo	Varia	Rimozione
oneri di conferimento a discarica	Prova	1000,00		

Registra spesa

Selezionare la tipologia di spesa dal menù a tendina, inserire una breve descrizione e l'importo.

Sei in: / Home / Altre voci di costo QE (voce E) / Inserimento spesa

Inserimento spesa

Importo residuo

Tipologia spesa *

Descrizione spesa *

Importo (€) *

Per modificare tornare nella schermata precedente e cliccare sull'icona della *matita* (colonna Varia).

Sei in: / Home / Altre voci di costo QE (voce E) / Inserimento spesa / Altre voci di costo QE (voce E)

Altre voci di costo QE (voce E)

Avviso

Codice progetto

Tipologia di intervento

CUP

Codice edificio

Importo totale (voce E)

Importo residuo

Le economie derivanti dai ribassi d'asta per l'affidamento sia dei servizi di ingegneria e architettura e sia dei lavori e delle forniture non rientrano nelle disponibilità dell'ente locale beneficiario.

Nel caso in cui le somme previste alla voce E del prospetto finanziario siano utilizzate attraverso affidamenti a persone giuridiche (quindi soggette al D.lgs. n. 50/2016) o comunque per altre procedure di affidamento di lavori, beni o servizi, inclusa quindi anche la pubblicità, le stesse dovranno essere registrate nella sezione della piattaforma "Procedure di gara".

Voci di spesa

Tipologia spesa	Descrizione spesa	Importo	Varia	Rimozione
oneri di conferimento a discarica	Prova	1000,00		

Esecuzione lavori/collaudo

All'interno di questa sezione è necessario allegare la documentazione relativa al collaudo e/o all'esecuzione lavori.

Si ricorda, che per poter procedere all'inserimento dei dati di collaudo/esecuzione lavori occorre che la relativa procedura di gara sia stata convalidata correttamente a sistema nella sezione *Procedure di gara*.

Cliccare sull'icona a *matita* per entrare all'interno della scheda di collaudo.

Sei in: / Home / Lotti

Collaudo lotti | Certificati di conformità

18786 del 28/06/2021 - Edilizia - Palestre, Aree di Gioco, Impianti Sportivi, Mense - 10.7.1A-FDRPOC-SI-2023-76
10.7.1A-FDRPOC-SI-2023-76 - Adeguamento funzionale e messa in sicurezza impiantistica delle palestre, delle aree di gioco e/o di impianti sportivi adibiti ad uso didattico - edificio - 0890014133
Elenco lotti

Al fini delle erogazioni, i SAL e la relativa documentazione finanziaria dovrà essere caricata esclusivamente nella piattaforma SIF2020.

Oggetto gara/lotto	CIG	Applicatario	Importo aggiudicato	Data contratto	Stato avanzamento	Data esecuzione lavori e collaudo	Data esecuzione forniture/servezi	Entra
prova	ZFA3A3F036	Drago Srl - Acireale	19000,00	23/03/2023	Collaudo in corso	23/03/2023	23/03/2023	
Beni e servizi	0058489AA3	IMPRESA INDIVIDUALE RIGGI CARMELO - San Cataldo	10000,00	23/03/2023	Collaudo completato	23/03/2023	23/03/2023	
prova	0137348F23	DEB SRL - Favara	5000,00	23/03/2023	Collaudo completato	23/03/2023	23/03/2023	

Per collaudo di procedure per Lavori, la scheda prevede di inserire obbligatoriamente le seguenti date:

- *Data inizio lavori*,
- *Data conclusione lavori*
- *Data collaudo lavori*

18786 del 28/06/2021 - Edilizia - Palestre, Aree di Gioco, Impianti Sportivi, Mense - 10.7.1A-FDRPOC-SI-2023-81
10.7.1A-FDRPOC-SI-2023-81 - Adeguamento funzionale e messa in sicurezza impiantistica delle palestre, delle aree di gioco e/o di impianti sportivi adibiti ad uso didattico - edificio - 0810104145
Dati Esecuzione Lavori e Collaudo

Modalità di scelta del contraente: Acquisto tramite CONSIP/CdC - Convenzioni

Oggetto procedura: prova 1

CIG: 0200300CC6

Operatore economico ordine: Fontana Antonella - Gibellina

Data ordine: 23/03/2023

Data inizio lavori *

Data conclusione lavori *

Data collaudo lavori *

Eventuale sospensione / ripresa lavori

Qualora si fosse verificata un'eventuale sospensione dei lavori, spuntare l'apposita voce presente a sistema.

18786 del 28/06/2021 - Edilizia - Palestre, Aree di Gioco, Impianti Sportivi, Mense - 10.7.1A-FDRPOC-SI-2023-81
10.7.1A-FDRPOC-SI-2023-81 - Adeguamento funzionale e messa in sicurezza impiantistica delle palestre, delle aree di gioco e/o di impianti sportivi adibiti ad uso didattico - edificio - 0810104145
Dati Esecuzione Lavori e Collaudo

Modalità di scelta del contraente: Acquisto tramite CONSIP/CdC - Convenzioni

Oggetto procedura: prova 1

CIG: 0200300CC6

Operatore economico ordine: Fontana Antonella - Gibellina

Data ordine: 23/03/2023

Data inizio lavori *

Data conclusione lavori *

Data collaudo lavori *

Eventuale sospensione / ripresa lavori

Per il collaudo di procedure per beni e servizi, le date richieste sono:

- *Data consegna fornitura/servizio*
- *Data collaudo*

Sei in: Home / Lotti / Esecuzione Forniture/Servizi

Esecuzione Forniture/Servizi Convalida

18786 del 28/06/2021 - Edilizia - Palestre, Aree di Gioco, Impianti Sportivi, Mense - 10.7.1A-FDRPOC-SI-2023-81
10.7.1A-FDRPOC-SI-2023-81 - Adeguamento funzionale e messa in sicurezza impiantistica delle palestre, delle aree di gioco e/o di impianti sportivi adibiti ad uso didattico - edificio - 0810104145
Dati Esecuzione Forniture/Servizi

Modalità di scelta del contraente: Procedura aperta

Oggetto procedura: prova 2

CIG: 022719081B

Operatore economico aggiudicatario: Fontana Antonella - Gibellina

Data contratto: 23/03/2023

Data consegna fornitura / servizi *

Data collaudo *

In entrambe le ipotesi, dopo il salvataggio delle date inserite, si attiverà a sistema il pulsante **Inserimento documenti**.

Operatore economico ordine: Fontana Antonella - Gibellina

Data ordine: 23/03/2023

Data inizio lavori *: 23/03/2023

Data conclusione lavori *: 29/03/2023

Data collaudo lavori *: 30/03/2023

Eventuale sospensione / ripresa lavori

Elenco documenti inseriti

Denominazione documento	Numero protocollo/id documento	Data	Data pubblicazione	Link di pubblicazione	Documento
Verbale di consegna lavori					
Certificato di ultimazione lavori					
Certificato di regolare esecuzione e/o collaudo					
Approvazione dei documenti di collaudo lavori					

Salva **Inserimento documenti** Indietro

Successivamente si attiverà la *matita* accanto a ciascuna voce dove poter inserire i documenti richiesti.





Sei in: / Home / Lotti / Esecuzione Lavori e Collaudo / Documenti

18786 del 28/06/2021 - Edilizia - Palestre, Aree di Gioco, Impianti Sportivi, Mense
10.7.1A-FDRPOC-SI-2023-81 - Adeguamento funzionale e messa in sicurezza impiantistica delle palestre,
delle aree di gioco e/o di impianti sportivi adibiti ad uso didattico - edificio - 0810104145
Documenti per esecuzione

Modalità di scelta del contraente:

Oggetto procedura:

Elenco documenti da allegare

Denominazione documento	Numero protocollo/id documento	Data	Data pubblicazione	Link di pubblicazione	Documento	Entra
Verbale di consegna lavori						
Certificato di ultimazione lavori						
Certificato di regolare esecuzione e/o collaudo						
Approvazione dei documenti di collaudo lavori						

I documenti richiesti in caso di lavori sono:

- *Verbale di consegna lavori*
- *Certificato di ultimazione lavori*
- *Certificato di regolare esecuzione e/o collaudo*
- *Approvazione dei documenti di collaudo lavori*
- *Verbale sospensione e riprese lavori – proroghe concesse all'esecutore (solo se si è spuntata la relativa voce)*

I documenti richiesti in caso di beni e servizi sono:

- *Certificato di verifica di conformità*
- *Approvazione dei documenti di verifica di conformità*

È adesso possibile passare alla convalida di ciascun collaudo attraverso l'apposito pulsante presente a sistema **Convalida collaudo**.

Si ricorda che la convalida è necessaria per poter accedere alla chiusura del progetto.

Finché il progetto non è stato chiuso sarà sempre possibile annullare la convalida per apportare le modifiche necessarie.



Se la convalida è andata a buon fine apparirà il seguente messaggio nella schermata:

"Collaudo del lotto convalidato in data ...".

Se necessario sarà qui possibile procedere all'annullamento della convalida del collaudo cliccando sull'apposito tasto **Annulla Convalida collaudo**.



Una volta convalidati tutti i collaudi, il sistema riporterà un quadro riepilogativo con tutte le informazioni inserite.



Ai fini delle erogazioni, i SAL e la relativa documentazione finanziaria dovranno essere caricati esclusivamente nella piattaforma SIF2020.

Adesso sarà possibile compilare la tab *Certificati di conformità* cliccandoci sopra.

Sei in: / Home / Lotti

Collaudo lotti **Certificati di conformità**

18786 del 28/06/2021 - Edilizia - Palestre, Aree di Gioco, Impianti Sportivi, Mense - 10.7.1A-FDRPOC-SI-2023-76
 10.7.1A-FDRPOC-SI-2023-76 - Adeguamento funzionale e messa in sicurezza impiantistica delle palestre, delle aree di
 gioco e/o di impianti sportivi adibiti ad uso didattico - edificio - 0890014133
 Elenco lotti

Ai fini delle erogazioni, i SAL e la relativa documentazione finanziaria dovrà essere caricata esclusivamente nella piattaforma SIF2020.

Oggetto gara/lotto	CIG	Aggiudicatario	Importo aggiudicato	Data contratto	Stato avanzamento	Data esecuzione lavori e collaudo	Data esecuzione forniture/servizi	Entra
prova	ZFA3A3F036	Drago Srl - Acireale	19000,00	23/03/2023	Collaudo in corso	23/03/2023	23/03/2023	
Beni e servizi	0058489AA3	IMPRESA INDIVIDUALE RIGGI CARMELO - San Cataldo	10000,00	23/03/2023	Collaudo completato	23/03/2023	23/03/2023	
prova	0137348F23	DEB SRL - Favara	5000,00	23/03/2023	Collaudo completato	23/03/2023	23/03/2023	

Apparirà ora la schermata dove viene richiesto di caricare i certificati richiesti cliccando sulla *matita* in corrispondenza della voce *Upload*.

Sei in: / Home / Lotti / Certificati conformità

Collaudo lotti **Certificati di conformità**

18786 del 28/06/2021 - Edilizia - Palestre, Aree di Gioco, Impianti Sportivi, Mense - 10.7.1A-FDRPOC-SI-2023-76
 10.7.1A-FDRPOC-SI-2023-76 - Adeguamento funzionale e messa in sicurezza impiantistica delle palestre, delle aree di
 gioco e/o di impianti sportivi adibiti ad uso didattico - edificio - 0890014133
 Certificati di conformità

Tipo impianto realizzato/modificato	Certificato conformità	Upload
impianti idrico-sanitari		
impianti termo-meccanici		

Una volta caricato tutti i certificati richiesti a sistema la tab *Certificati di conformità* diventerà in verde.

Sei in: / Home / Lotti / Certificati conformità

Collaudo lotti **Certificati di conformità**

18786 del 28/06/2021 - Edilizia - Palestre, Aree di Gioco, Impianti Sportivi, Mense - 10.7.1A-FDRPOC-SI-2023-76
 10.7.1A-FDRPOC-SI-2023-76 - Adeguamento funzionale e messa in sicurezza impiantistica delle palestre, delle aree di
 gioco e/o di impianti sportivi adibiti ad uso didattico - edificio - 0890014133
 Certificati di conformità

Tipo impianto realizzato/modificato	Certificato conformità	Upload
impianti idrico-sanitari		
impianti termo-meccanici		

Riepilogo attività negoziale

Cliccando sulla voce del menù *Riepilogo attività negoziale* si accede all'apposita area di riepilogo in cui è possibile visualizzare in forma sintetica tutte le informazioni inserite nelle sezioni descritte precedentemente.

Termine attività negoziale								
Istituto: XCOM00639 COMUNE DI GIBELLINA								
Avviso: 18786 del 28/06/2021 - Edilizia - Palestre, Aree di Gioco, Impianti Sportivi, Mense								
Cod. Progetto: 10.7.1A-FDRPOC-SI-2023-81								
Titolo: Adeguamento funzionale e messa in sicurezza impiantistica delle palestre, delle aree di gioco e/o								
Importo totale: 350.000,00								
Bandi di Gara del progetto								
Tipologia bando	Bando di Gara	CGI	Data Contratto	Importo a gara	Importo aggiudicato	Stato	Data Collaudo	Lotto Pagato
Acquisto tramite CONSIP/CoC - Convenzioni	prova 1	0200300CC6	23/03/2023	180.000,00	180.000,00	●		
Procedura aperta	prova 2	0227190B18	23/03/2023	100.000,00	100.000,00	●	30/03/2023	
Totali				280.000,00	280.000,00			
Incentivi a personale interno								
Cognome	Nome	Protocollo incarico	Data incarico	Allegato decreto dell'incarico	Ruolo	Importo		
D' Angelo	Lorenzo	prova 2	23/03/2023		Collaudatore	500,00		
MARANO	ANTHONY	prova 3	22/03/2023		Attività di programmazione della spesa / RUP	2.000,00		
VENTRE	MICHELE	prova 1	30/03/2023		Direzione Lavori	1.000,00		
Totali						3.500,00		

È un quadro di riepilogo complessivo che indica lo stato di avanzamento delle sezioni compilate fino a quel momento.

Il sistema riporta lo stato di inserimento delle procedure: in presenza dell'indicatore ● manca il completamento e la convalida della documentazione di collaudo/esecuzione lavori.

Il sistema può segnalare, inoltre, che l'importo totale autorizzato non sia stato totalmente inserito nelle sezioni "procedure di gara", "incentivi personale interno", "altre voci di costo di costo QTE". Qualora ci sia una discordanza di importi per quanto concerne le voci di costo *LAVORI/FORNITURE/PUBBLICITA'* rispetto al totale autorizzato, il sistema permette la chiusura dell'attività negoziale purché siano date le motivazioni di questa differenza di importi nello specifico box *Nota esplicativa per la chiusura*.

Tipologia spesa	Descrizione	Importo
allacciamenti ai pubblici servizi	enel	5.000,00
rilevi, accertamenti e indagini	accertamenti	15.000,00
eventuali spese per commissioni giudicatrici	commissioni	5.000,00
Totali		25.000,00

Riepilogo finanziario						
Voce di Costo	Importo convalidato Scheda finanziaria	Importo Procedure di Gara	Importo aggiudicato	Importo Incarichi/Spese	Totale aggiudicato + Incarichi/Spese	Importo associato ai prospetti di liquidazione
Lavori	180.250,00	180.000,00	180.000,00		180.000,00	0,00
Forniture	87.500,00	87.500,00	87.500,00		87.500,00	0,00
Progettazione, direzione lavori e collaudo	45.500,00	12.500,00	12.500,00	3.500,00	16.000,00	0,00
Pubblicità	1.750,00	0,00	0,00		0,00	0,00
ALTRE VOCI OE	35.000,00	0,00	0,00	25.000,00	25.000,00	0,00
Totali	350.000,00	280.000,00	280.000,00	28.500,00	308.500,00	0,00

Motivare sinteticamente le differenze esistenti fra riepilogo finanziario e importo messo a gara per le voci Lavori/Forniture/pubblicità (ad esempio:

- mancato utilizzo/non necessario;
- finanziato con altre risorse;
- sovrastima della voce di costo nel prospetto finanziario, ecc...)

Nota esplicativa per la chiusura *

Per procedere con la chiusura dell'attività negoziale, cliccare sul pulsante presente in basso alla pagina **conferma chiusura dell'attività negoziale**.

Riepilogo finanziario						
Voce di Costo	Importo convalidato Scheda finanziaria	Importo Procedure di Gara	Importo aggiudicato	Importo Incarichi/Spese	Totale aggiudicato + Incarichi/Spese	Importo associato ai prospetti di liquidazione
Lavori	180.250,00	180.000,00	180.000,00		180.000,00	0,00
Forniture	87.500,00	87.500,00	87.500,00		87.500,00	0,00
Progettazione, direzione lavori e collaudo	45.500,00	12.500,00	12.500,00	3.500,00	16.000,00	0,00
Pubblicità	1.750,00	0,00	0,00		0,00	0,00
ALTRE VOCI OE	35.000,00	0,00	0,00	25.000,00	25.000,00	0,00
Totali	350.000,00	280.000,00	280.000,00	28.500,00	308.500,00	0,00

Motivare sinteticamente le differenze esistenti fra riepilogo finanziario e importo messo a gara per le voci Lavori/Forniture/pubblicità (ad esempio:

- mancato utilizzo/non necessario;
- finanziato con altre risorse;
- sovrastima della voce di costo nel prospetto finanziario, ecc...)

Nota esplicativa per la chiusura *

prova

Non tutti gli importi dei lavori e/o forniture e/o pubblicità sono stati messi a gara.

Conferma la chiusura dell'attività negoziale


Chiusura progetto

N.B.: La voce del menù Chiusura progetto è al momento disattivata e quindi non visualizzabile a Sistema. Il Ministero invierà comunicazione a ciascun Ente al momento della sua attivazione.

Per accedere alla sezione di documentazione pubblicità cliccare sul simbolo della *matita* presente a sistema.

18786 del 28/06/2021 - Edilizia - Palestre, Aree di Gioco, Impianti Sportivi, Mense 10.7.1A-FDRPOC-SI-2023-81 - Adeguamento funzionale e messa in sicurezza impiantistica delle palestre, delle aree di gioco e/o di impianti sportivi adibiti ad uso didattico - edificio - 0810104145
Documentazione e chiusura

E' necessario compilare l'intera sezione per attivare il bottone per la chiusura del progetto

Fasi di attività	Stato	Entra
Documentazione pubblicità e interventi realizzati	●	

N.B.: La sezione Documentazione pubblicità e interventi realizzati si attiverà (apparirà il simbolo della matita) solo dopo che l'ente ha chiuso la sezione "Riepilogo attività negoziale".

Per caricare i documenti è sufficiente cliccare sul pulsante **Nuovo documento**.

18786 del 28/06/2021 - Edilizia - Palestre, Aree di Gioco, Impianti Sportivi, Mense
10.2.1AFESRPN-XX-2022-1061590 - Adeguamento funzionale e messa in sicurezza impiantistica delle palestre, delle aree di gioco e/o di impianti sportivi adibiti ad uso didattico - edificio - 0880010635
Documentazione pubblicità e interventi realizzati

La foto della targa è obbligatoria.

Foto targa (obbligatoria) e altre foto / documenti

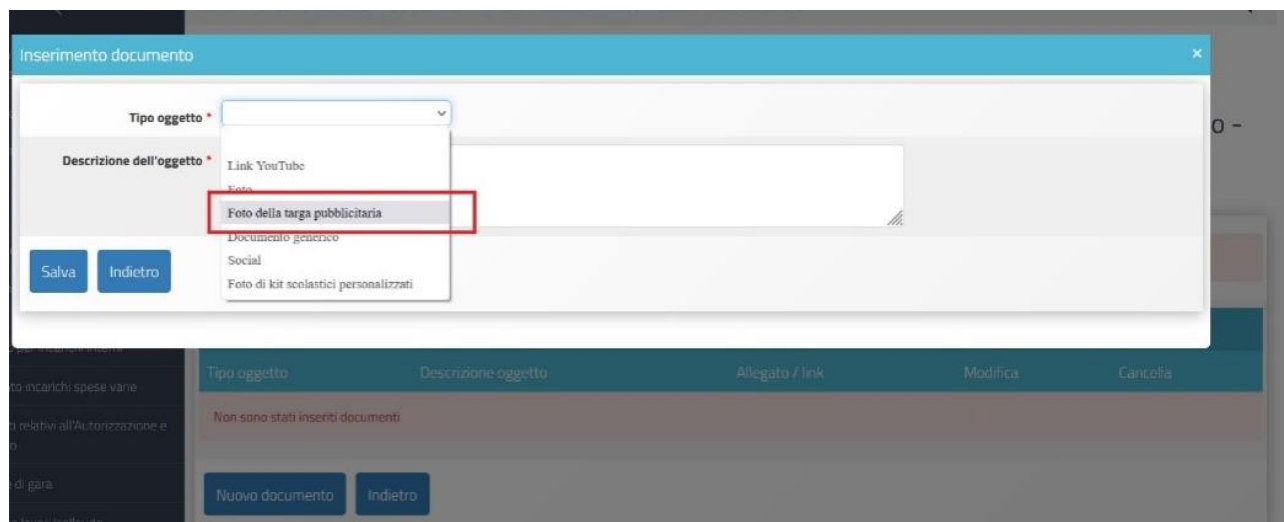
Tipo oggetto	Descrizione oggetto	Allegato / link	Modifica	Cancella
--------------	---------------------	-----------------	----------	----------

Non sono stati inseriti documenti.

Nuovo documento

Indietro

Procedere con l'inserimento del documento desiderato. Si ricorda, che ai fini della corretta chiusura del progetto a sistema GPU è obbligatorio il caricamento della *Foto della targa pubblicitaria* che deve essere selezionato dal menù a tendina predisposto. La foto della targa può essere caricata a sistema in diversi formati: jpg, rar, zip, pdf.



Successivamente sarà possibile procedere alla sua eventuale modifica o cancellazione, in caso di necessità.

Sei in: / Home / Documentazione e chiusura / Edificio / Documentazione e chiusura / Documentazione

18786 del 28/06/2021 - Edilizia - Palestre, Aree di Gioco, Impianti Sportivi, Mense
10.2.1AFESRPON-XX-2022-1061590 - Adeguamento funzionale e messa in sicurezza
impiantistica delle palestre, delle aree di gioco e/o di impianti sportivi adibiti ad uso didattico -
edificio - 0880010635
Documentazione pubblicità e interventi realizzati

Foto targa (obbligatoria) e altre foto / documenti

Tipo oggetto	Descrizione oggetto	Allegato / link	Modifica	Cancella
Foto della targa pubblicitaria	rves			

[Nuovo documento](#) [Indietro](#)

Dopo il caricamento della foto della targa e l'avvenuta corretta compilazione della sottosezione verrà confermata dall'indicatore verde.

Al termine della corretta compilazione sarà possibile chiudere il progetto a sistema GPU cliccando sul pulsante **Chiusura realizzazione del progetto**.

18786 del 28/06/2021 - Edilizia - Palestre, Aree di Gioco, Impianti Sportivi, Mense
10.7.1A-FDRPOC-SI-2023-81 - Adeguamento funzionale e messa in sicurezza
impiantistica delle palestre, delle aree di gioco e/o di impianti sportivi adibiti ad uso
didattico - edificio - 0810104145
Documentazione e chiusura



Attenzione!! La documentazione è completa. Chiudere il progetto tramite il bottone sottostante

Fasi di attività	Stato	Entra
Documentazione pubblicità e interventi realizzati		

[Chiusura realizzazione del progetto](#)

Da questo momento la visualizzazione di tutti i dati inseriti sarà in modalità di "sola lettura".

La chiusura della realizzazione del progetto è stata effettuata in data 06/04/2023

Fasi di attività	Stato	Entra
Documentazione pubblicità e interventi realizzati		

[Annulla chiusura progetto](#)

Disposizioni di attuazione

Per una corretta compilazione delle sezioni della gestione online dei progetti, si rimanda alla consultazione del Programma Operativo Nazionale "Per la Scuola, competenze e ambienti per l'apprendimento" (FSE - FESR) e delle "Disposizioni ed istruzioni" pubblicate per la programmazione 2014 - 2020. Tali documenti, insieme agli Avvisi che di volta in volta specificano le azioni possibili e le loro articolazioni, costituiscono la struttura del Sistema di Gestione dei piani e dei progetti.

Le informazioni di carattere istituzionale sono reperibili alle seguenti pagine online:

Ministero dell'Istruzione e del Merito

https://www.istruzione.it/pon/avviso_palestre-mense-aree-giochi.html

INDIRE

<http://pon20142020.indire.it/portale/>