



Ministero dell' Istruzione
Ufficio Scolastico Regionale per la Sicilia

Il personale della scuola in Sicilia

Anno scolastico 2020/2021

Dati di sintesi

18 Febbraio 2021



Ministero dell' Istruzione
Ufficio Scolastico Regionale per la Sicilia

Introduzione

Il presente documento fornisce i dati aggregati di tutto il personale delle scuole statali della Sicilia, sia a livello regionale che provinciale.

Le elaborazioni prendono in considerazione i dirigenti scolastici, il personale docente ed educativo, gli insegnanti di religione cattolica e gli assistenti tecnico-amministrativi, sia a tempo indeterminato che a tempo determinato.

I dati, rilevati alla data del 16 febbraio 2021, sono inoltre distinti per genere e per fasce di età, e forniscono un quadro d'insieme di tutto il personale scolastico attualmente in servizio presso le istituzioni scolastiche statali della Sicilia.

In particolare si evidenzia la seguente suddivisione:

Paragrafo 1 – Dirigenti Scolastici

Paragrafo 2 – Personale scolastico a tempo indeterminato

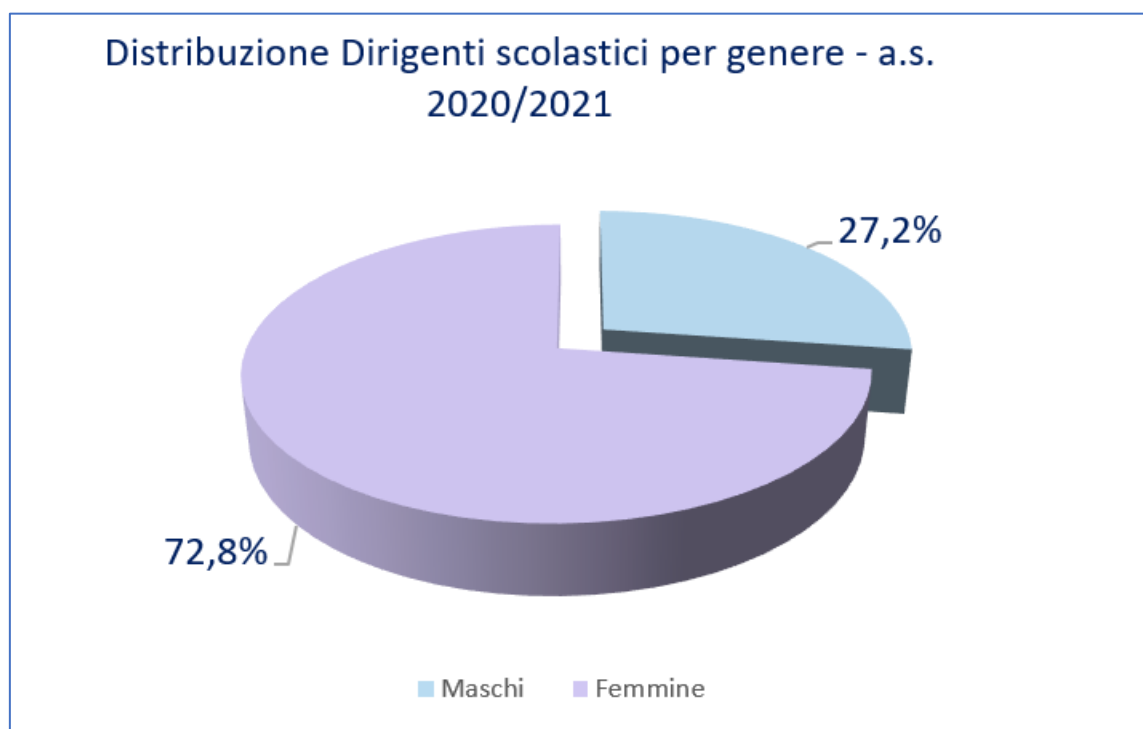
Paragrafo 3 – Personale scolastico a tempo determinato

18 Febbraio 2021

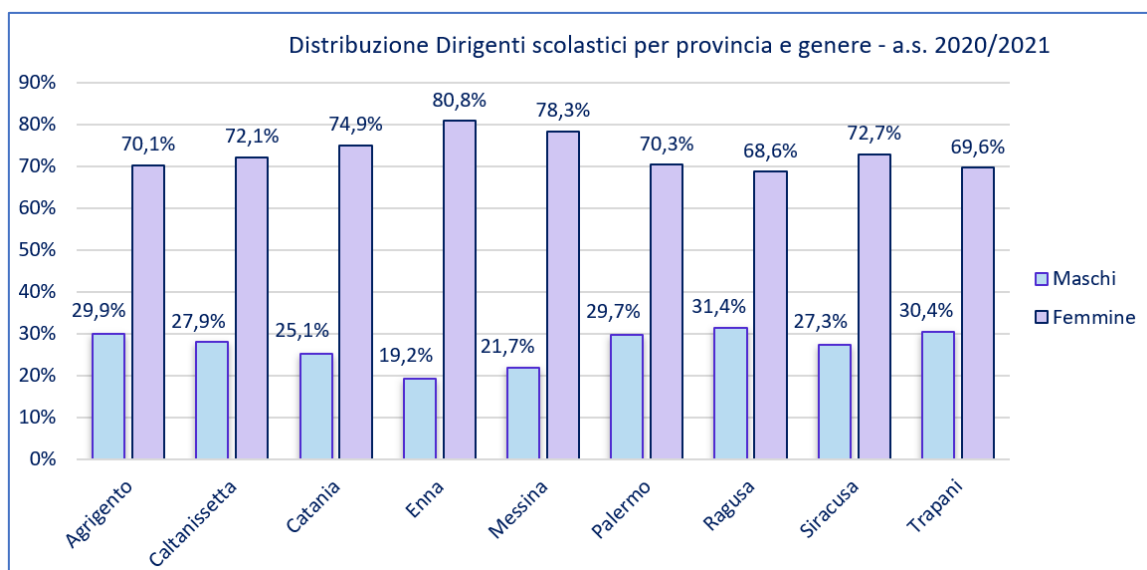
1 Dirigenti scolastici

1.1 Dirigenti scolastici per provincia e per genere

Provincia	Maschi	Femmine	Totale
Agrigento	20	47	67
Caltanissetta	12	31	43
Catania	43	128	171
Enna	5	21	26
Messina	20	72	92
Palermo	52	123	175
Ragusa	16	35	51
Siracusa	18	48	66
Trapani	21	48	69
Sicilia	207	553	760



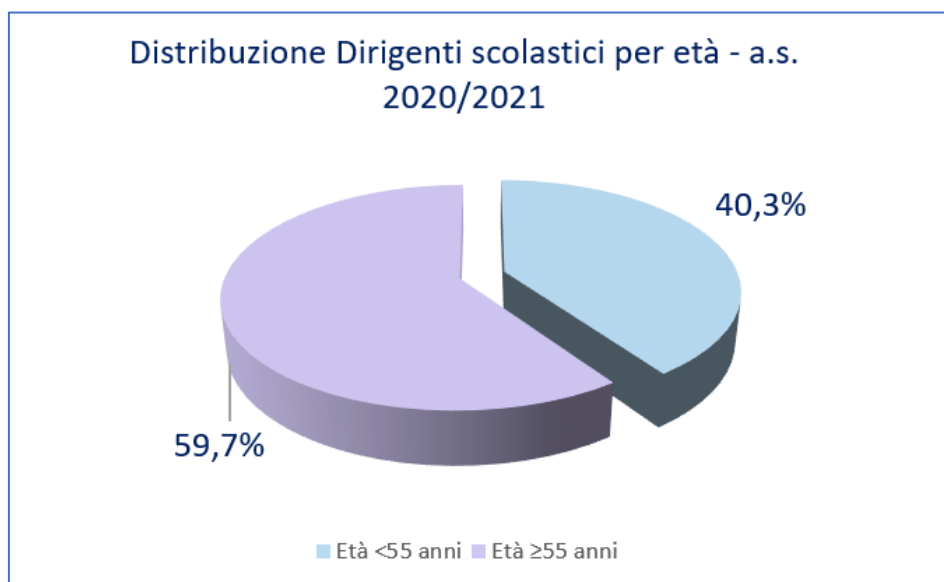
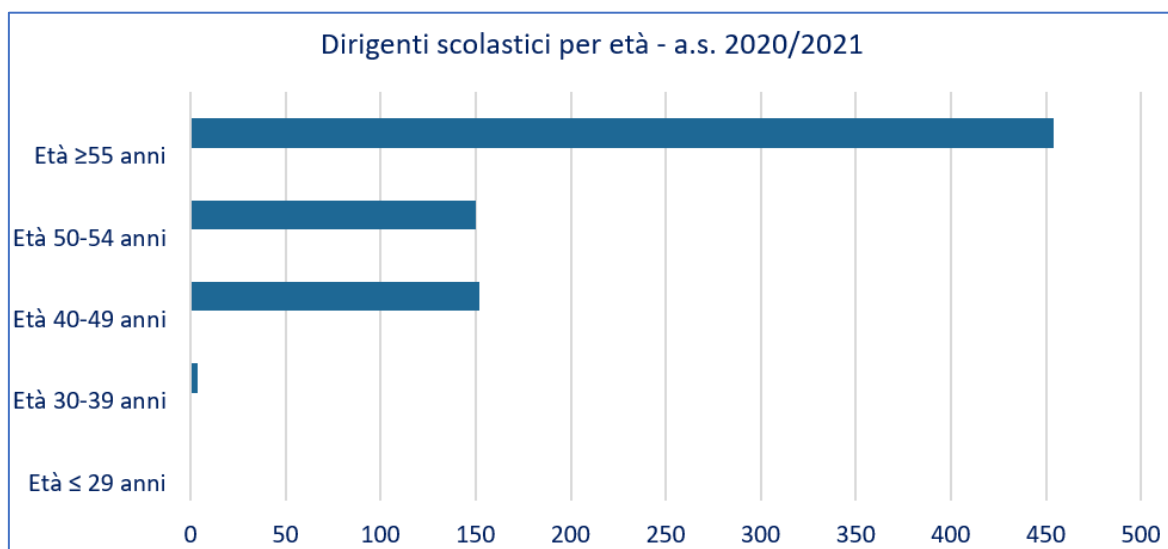
18 Febbraio 2021



1.2 Dirigenti scolastici per provincia e per fasce di età

Provincia	Età ≤ 29 anni	Età 30-39 anni	Età 40-49 anni	Età 50-54 anni	Età ≥55 anni
Agrigento	0	0	10	11	46
Caltanissetta	0	0	4	10	29
Catania	0	0	33	36	102
Enna	0	0	8	6	12
Messina	0	0	22	16	54
Palermo	0	1	43	38	93
Ragusa	0	1	7	11	32
Siracusa	0	1	11	13	41
Trapani	0	1	14	9	45
Sicilia	0	4	152	150	454

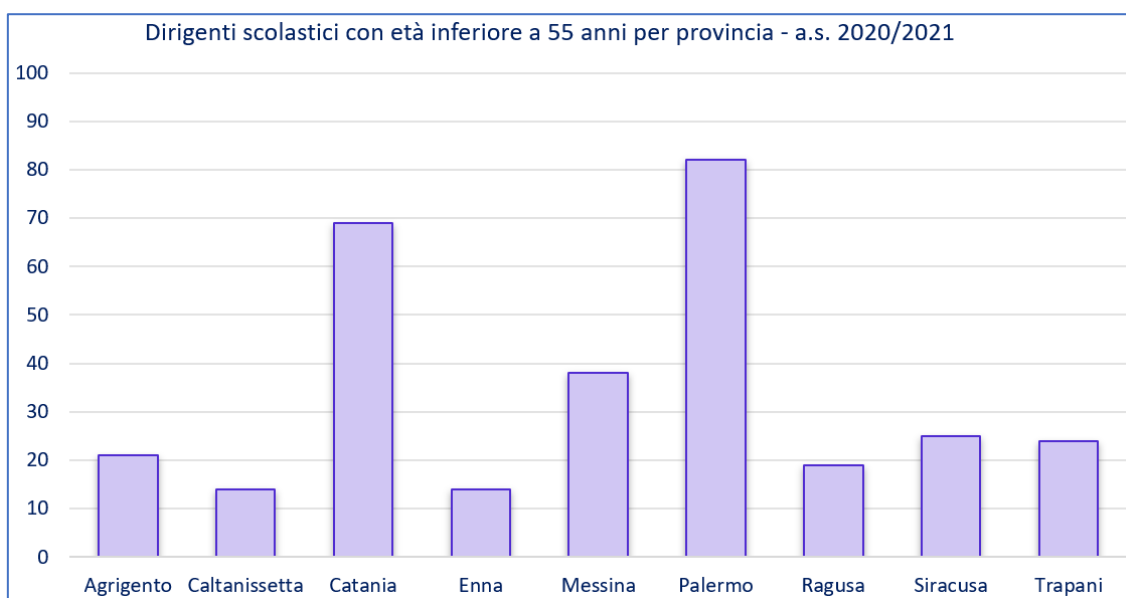
18 Febbraio 2021



18 Febbraio 2021

1.3 Dirigenti scolastici con età inferiore a 55 anni

Provincia	Dirigenti scolastici con età < 55 anni
Agrigento	21
Caltanissetta	14
Catania	69
Enna	14
Messina	38
Palermo	82
Ragusa	19
Siracusa	25
Trapani	24
Sicilia	306

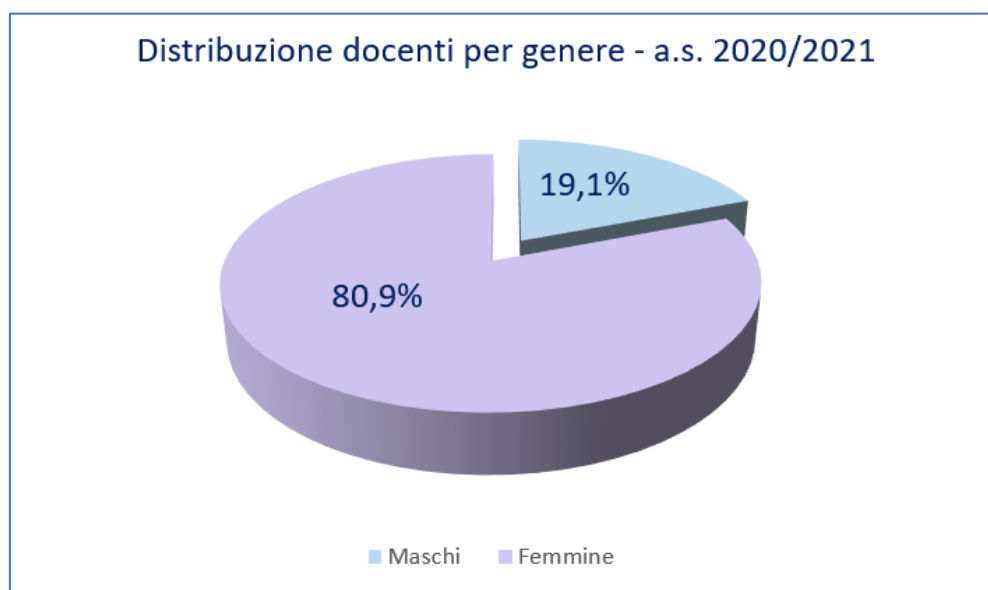


18 Febbraio 2021

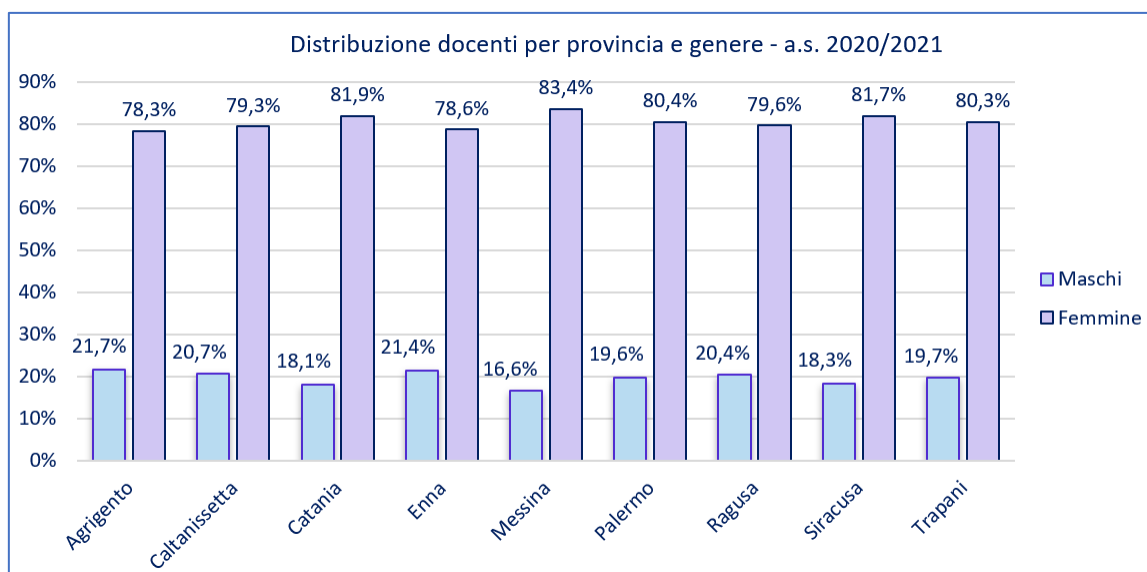
2 Personale scolastico a tempo indeterminato

2.1 Docenti per provincia e per genere

Provincia	Maschi	Femmine	Totale
Agrigento	1.477	5.340	6.817
Caltanissetta	886	3.400	4.286
Catania	3.040	13.776	16.816
Enna	595	2.187	2.782
Messina	1.573	7.916	9.489
Palermo	3.526	14.481	18.007
Ragusa	957	3.731	4.688
Siracusa	1.149	5.143	6.292
Trapani	1.299	5.301	6.600
Sicilia	14.502	61.275	75.777



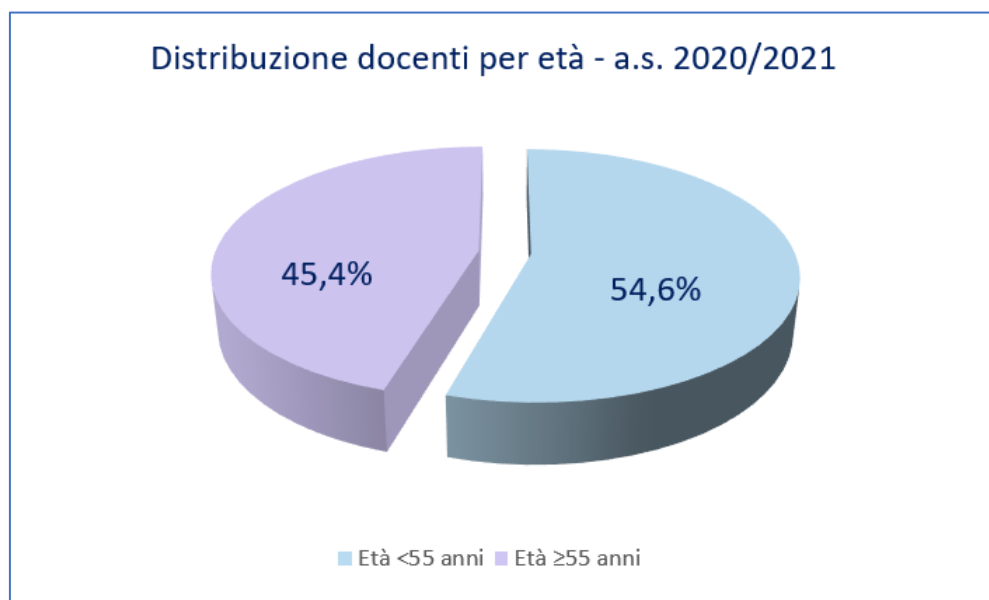
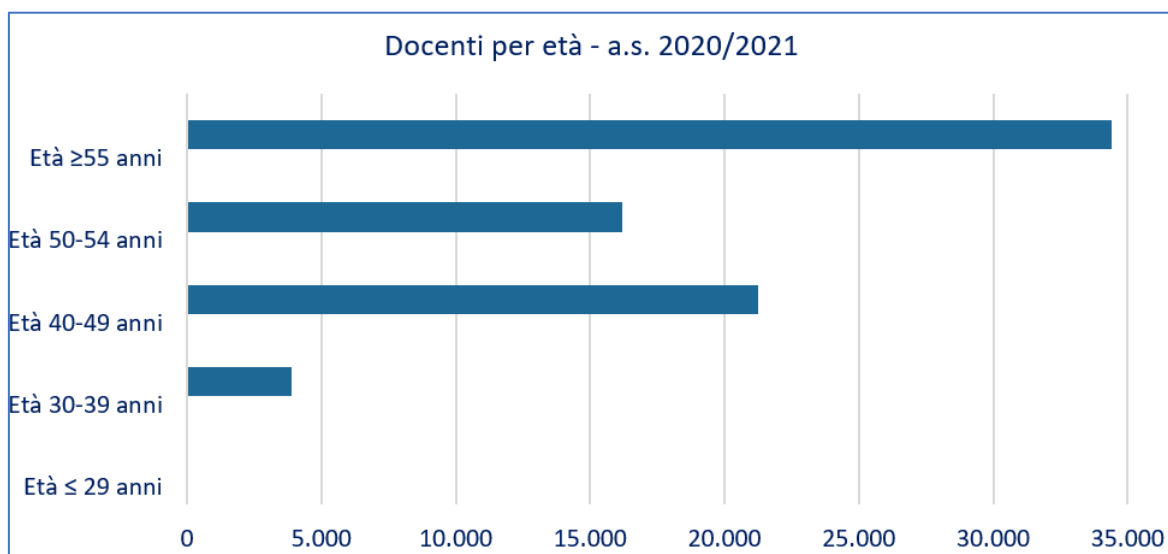
18 Febbraio 2021



2.2 Docenti per provincia e per fasce di età

Provincia	Età ≤ 29 anni	Età 30-39 anni	Età 40-49 anni	Età 50-54 anni	Età ≥55 anni
Agrigento	7	369	1.835	1.419	3.187
Caltanissetta	3	192	1.058	993	2.040
Catania	13	757	4.848	3.646	7.552
Enna	3	148	715	604	1.312
Messina	2	415	2.553	1.921	4.598
Palermo	22	1.095	5.441	3.861	7.588
Ragusa	5	230	1.373	997	2.083
Siracusa	1	285	1.707	1.372	2.927
Trapani	4	383	1.713	1.395	3.105
Sicilia	60	3.874	21.243	16.208	34.392

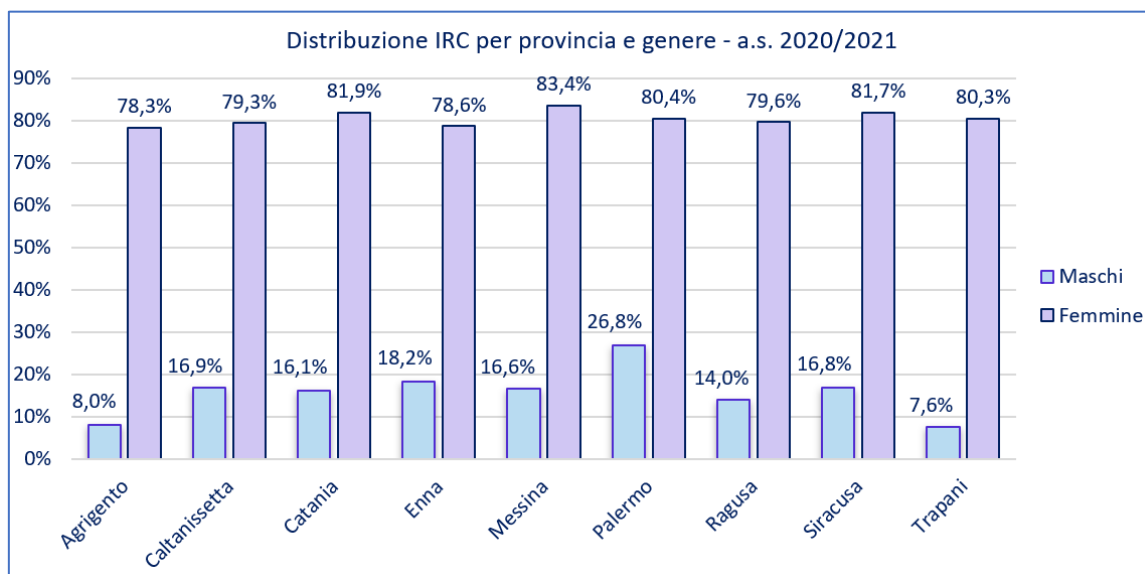
18 Febbraio 2021



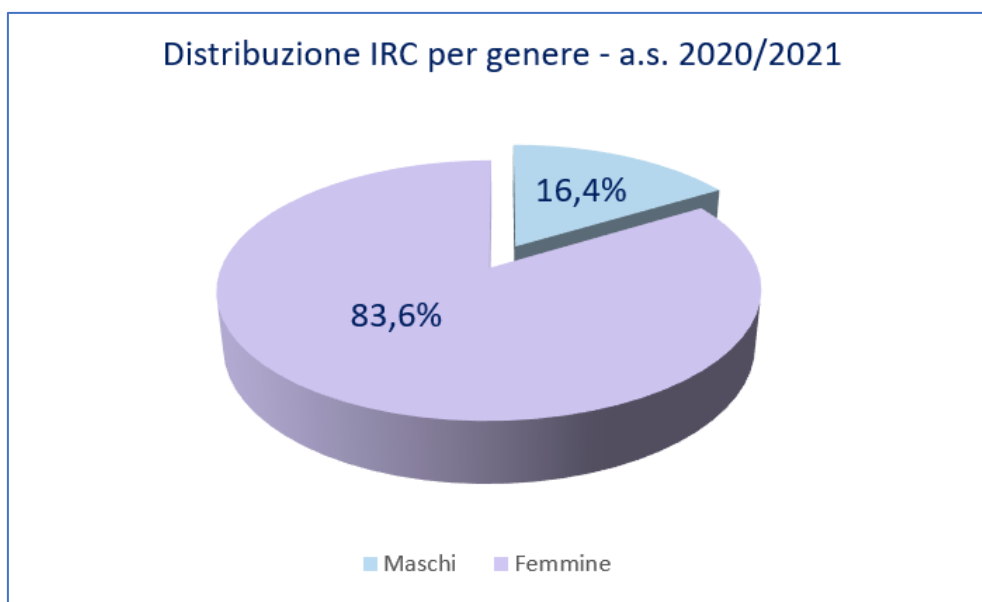
18 Febbraio 2021

2.3 Insegnanti di Religione Cattolica (IRC) per provincia e per genere

Provincia	Maschi	Femmine	Totale
Agrigento	11	126	137
Caltanissetta	12	59	71
Catania	57	298	355
Enna	8	36	44
Messina	24	121	145
Palermo	63	172	235
Ragusa	7	43	50
Siracusa	18	89	107
Trapani	11	134	145
Sicilia	211	1.078	1.289



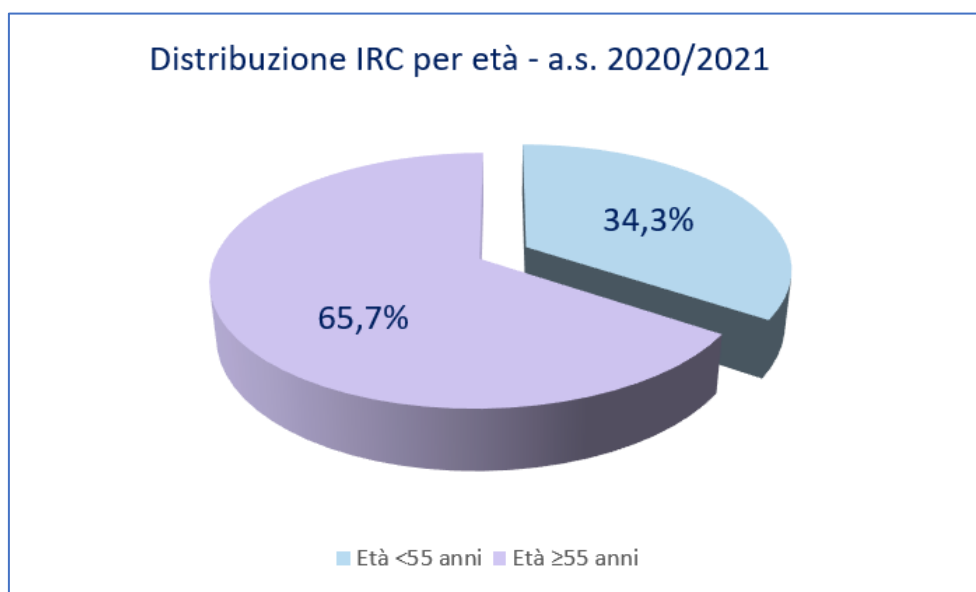
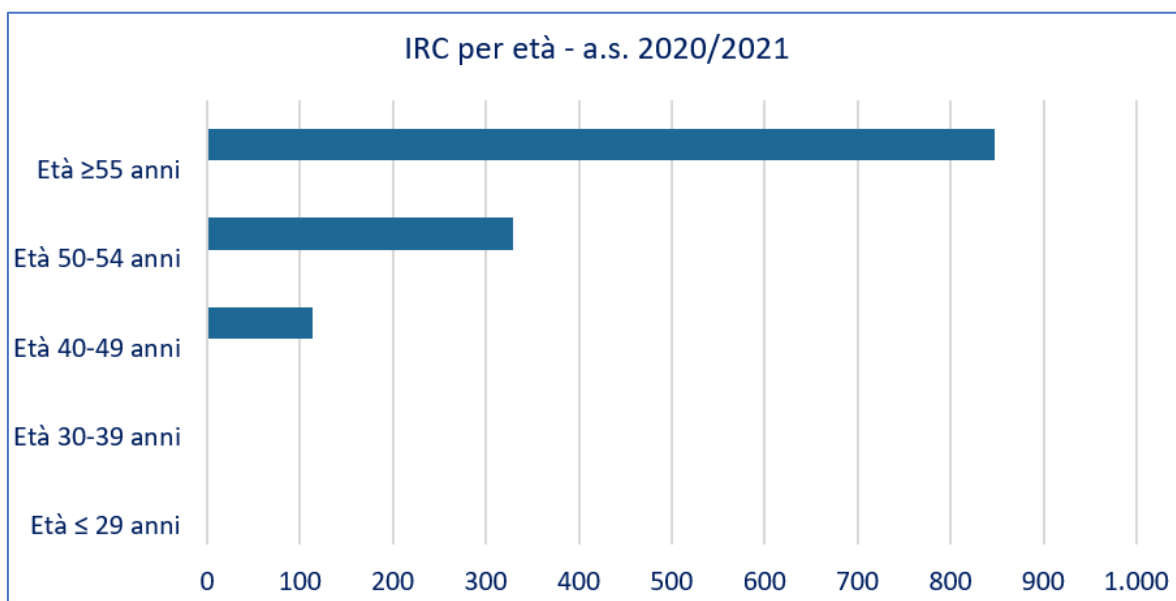
18 Febbraio 2021



2.4 Insegnanti di Religione Cattolica (IRC) per provincia e per fasce di età

Provincia	Età ≤ 29 anni	Età 30-39 anni	Età 40-49 anni	Età 50-54 anni	Età ≥55 anni
Agrigento	0	0	17	28	92
Caltanissetta	0	0	3	15	53
Catania	0	0	50	106	199
Enna	0	0	3	5	36
Messina	0	0	1	44	100
Palermo	0	0	28	62	145
Ragusa	0	0	0	3	47
Siracusa	0	0	6	27	74
Trapani	0	0	5	39	101
Sicilia	0	0	113	329	847

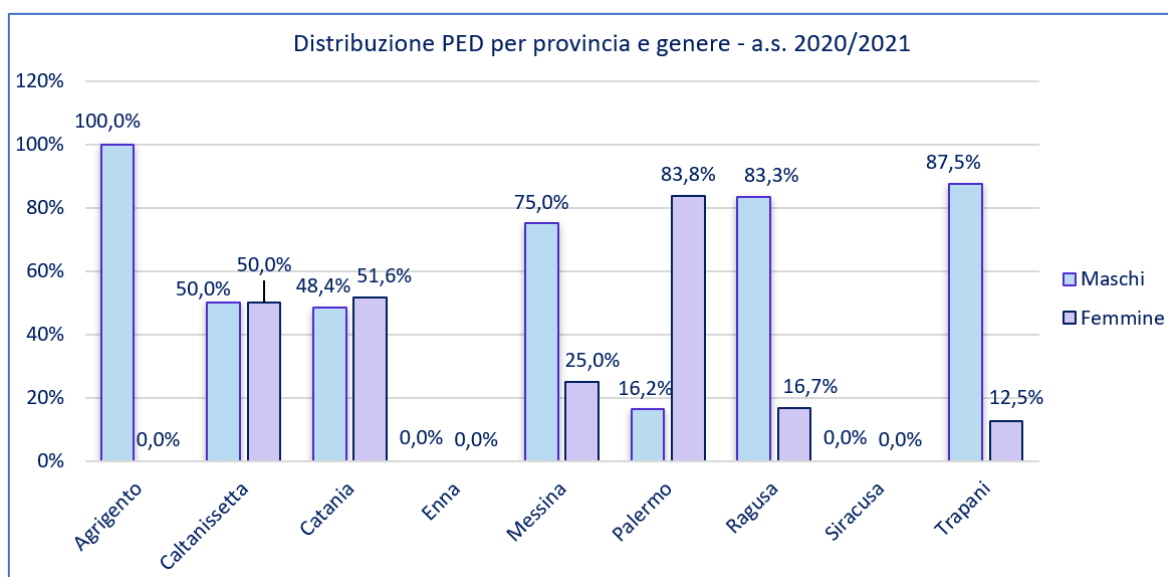
18 Febbraio 2021



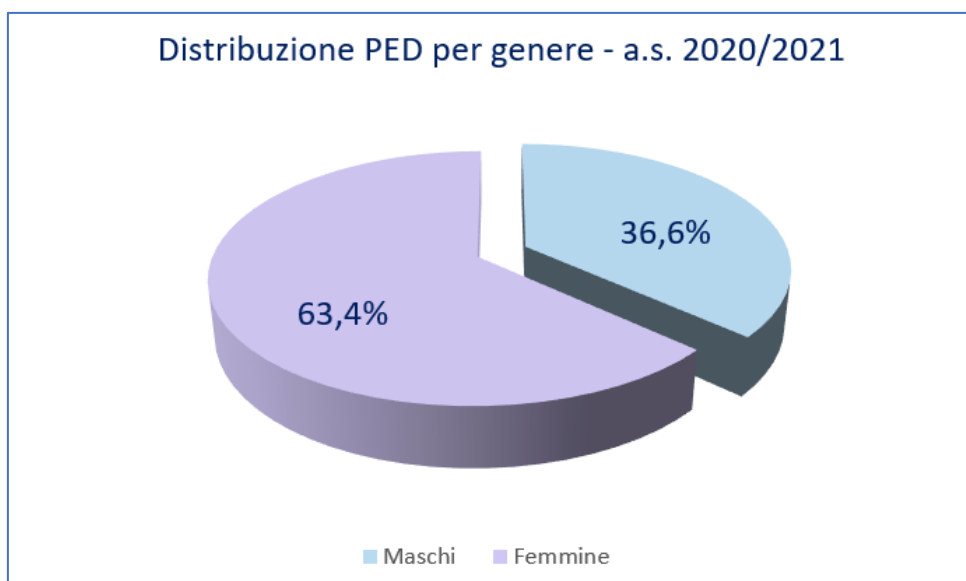
18 Febbraio 2021

2.5 Personale Educativo (PED) per provincia e per genere

Provincia	Maschi	Femmine	Totale
Agrigento	4	0	4
Caltanissetta	2	2	4
Catania	15	16	31
Enna	0	0	0
Messina	3	1	4
Palermo	12	62	74
Ragusa	5	1	6
Siracusa	0	0	0
Trapani	7	1	8
Sicilia	48	83	131



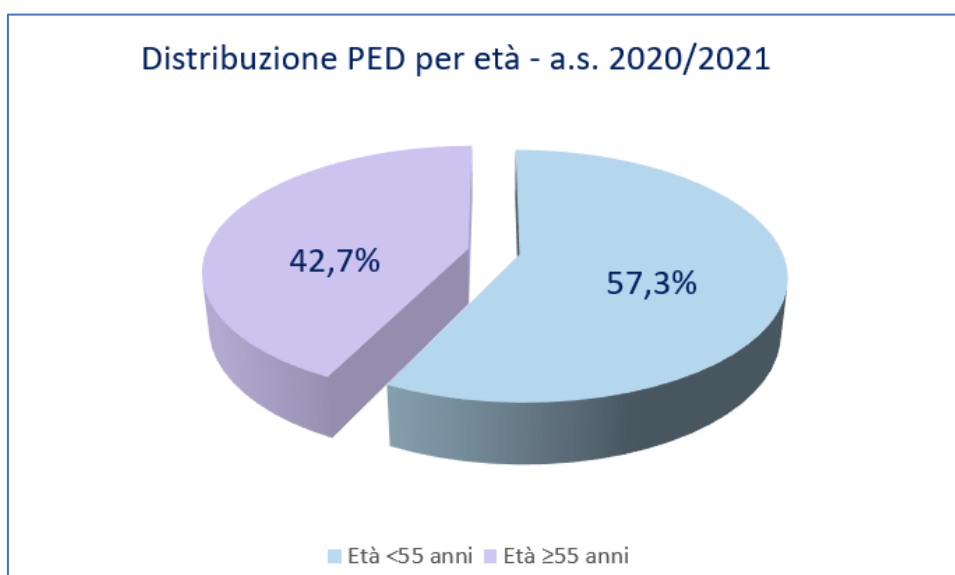
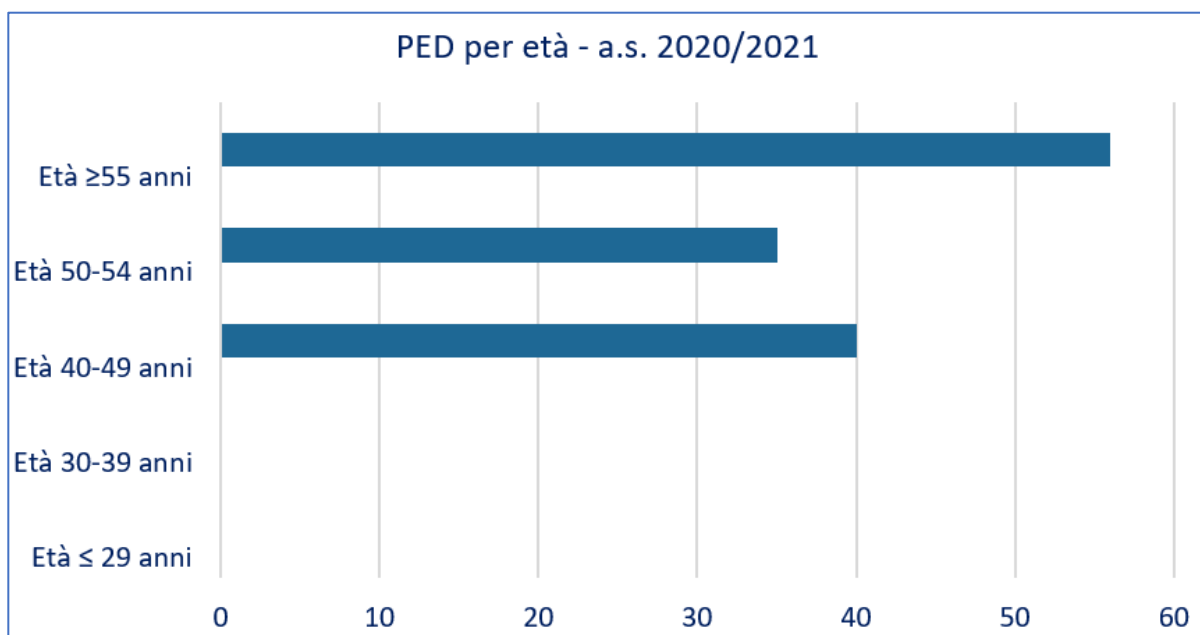
18 Febbraio 2021



2.6 Personale Educativo (PED) per provincia e per fasce di età

Provincia	Età ≤ 29 anni	Età 30-39 anni	Età 40-49 anni	Età 50-54 anni	Età ≥55 anni
Agrigento	0	0	2	1	1
Caltanissetta	0	0	1	2	1
Catania	0	0	13	8	10
Enna	0	0	0	0	0
Messina	0	0	1	0	3
Palermo	0	0	22	20	32
Ragusa	0	0	1	2	3
Siracusa	0	0	0	0	0
Trapani	0	0	0	2	6
Sicilia	0	0	40	35	56

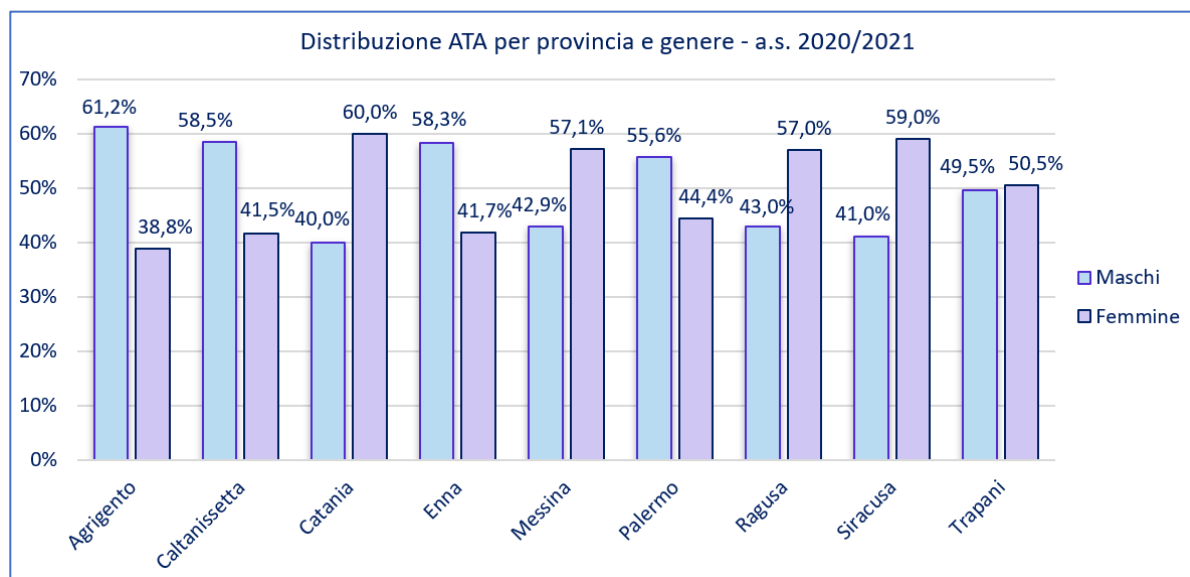
18 Febbraio 2021

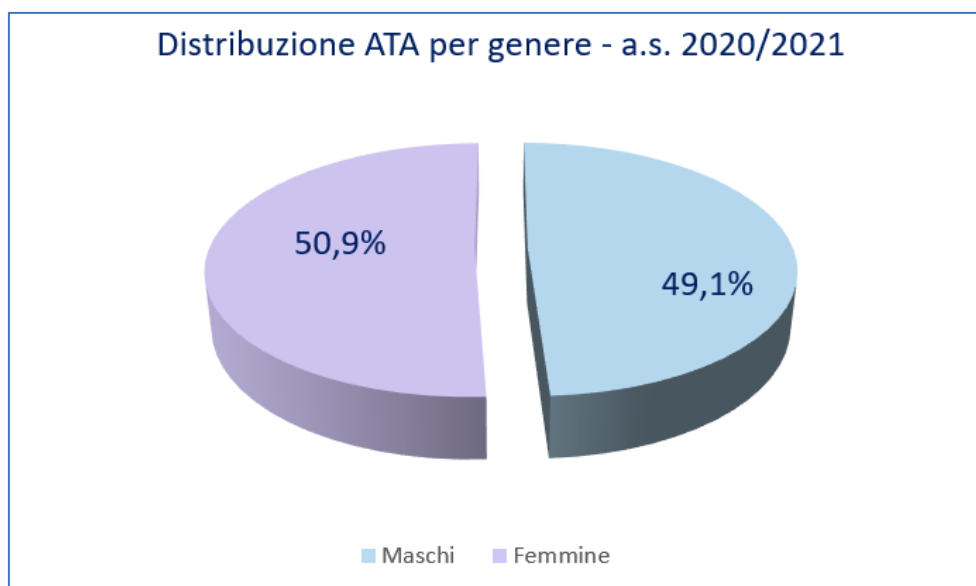


18 Febbraio 2021

2.7 Assistenti Tecnici Amministrativi (ATA) per provincia e per genere

Provincia	Maschi	Femmine	Totale
Agrigento	1.196	759	1.955
Caltanissetta	687	488	1.175
Catania	1.546	2.318	3.864
Enna	433	310	743
Messina	1.001	1.334	2.335
Palermo	2.483	1.980	4.463
Ragusa	515	684	1.199
Siracusa	679	979	1.658
Trapani	893	911	1.804
Sicilia	9.433	9.763	19.196

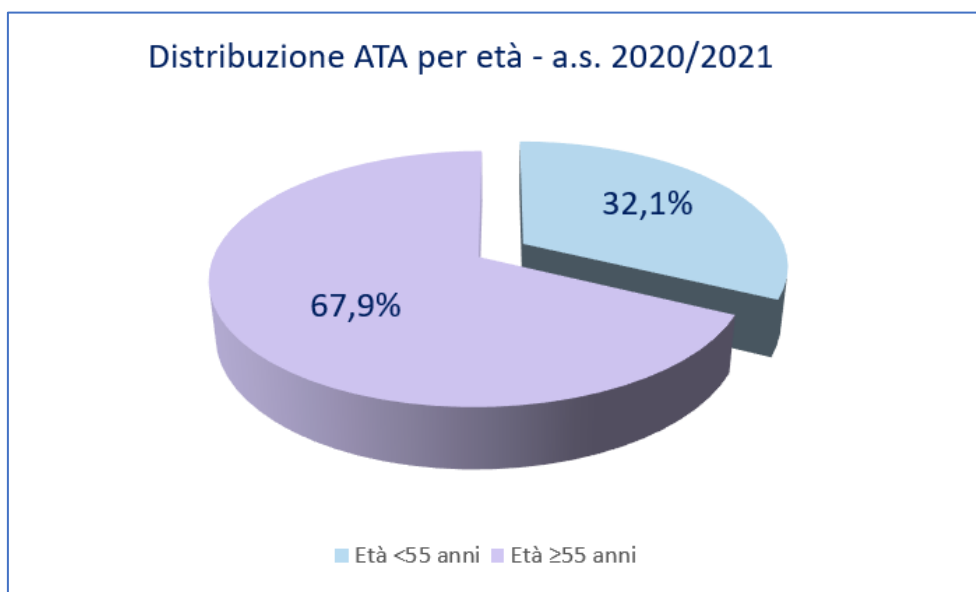
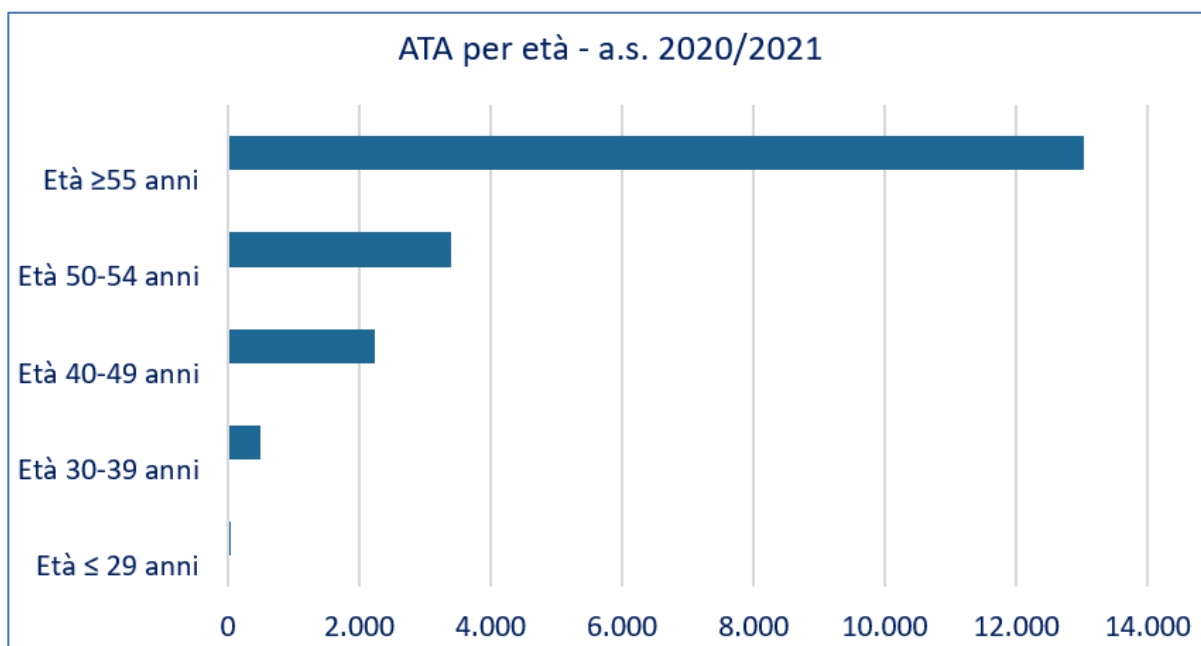




2.8 Assistenti Tecnici Amministrativi (ATA) per provincia e per fasce di età

Provincia	Età ≤ 29 anni	Età 30-39 anni	Età 40-49 anni	Età 50-54 anni	Età ≥55 anni
Agrigento	3	48	336	419	1.149
Caltanissetta	3	27	184	222	739
Catania	4	119	379	628	2.734
Enna	3	10	53	109	568
Messina	4	51	256	410	1.614
Palermo	14	163	522	802	2.962
Ragusa	2	14	116	198	869
Siracusa	1	29	155	268	1.205
Trapani	2	37	239	337	1.189
Sicilia	36	498	2.240	3.393	13.029

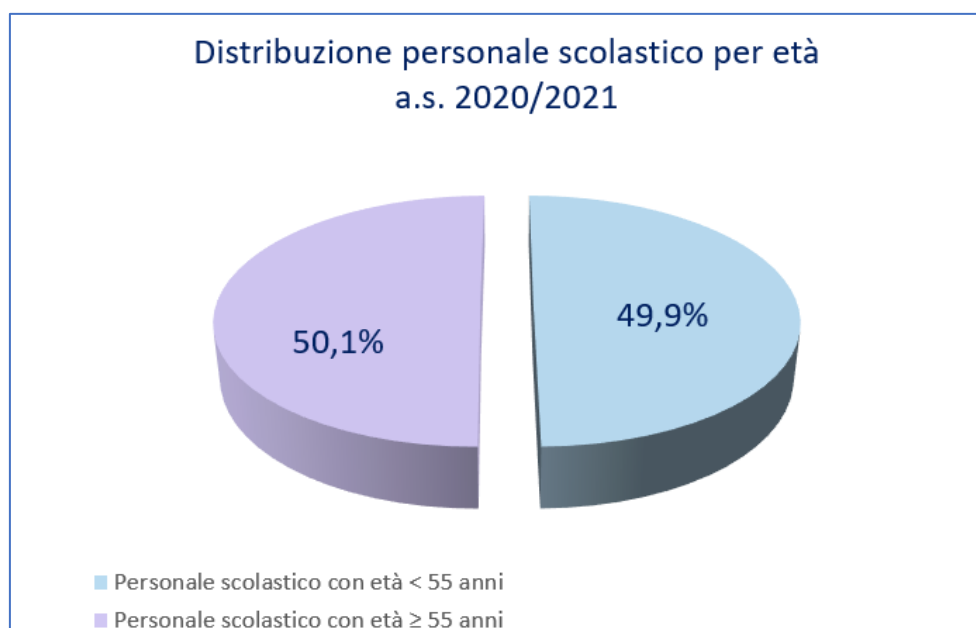
18 Febbraio 2021



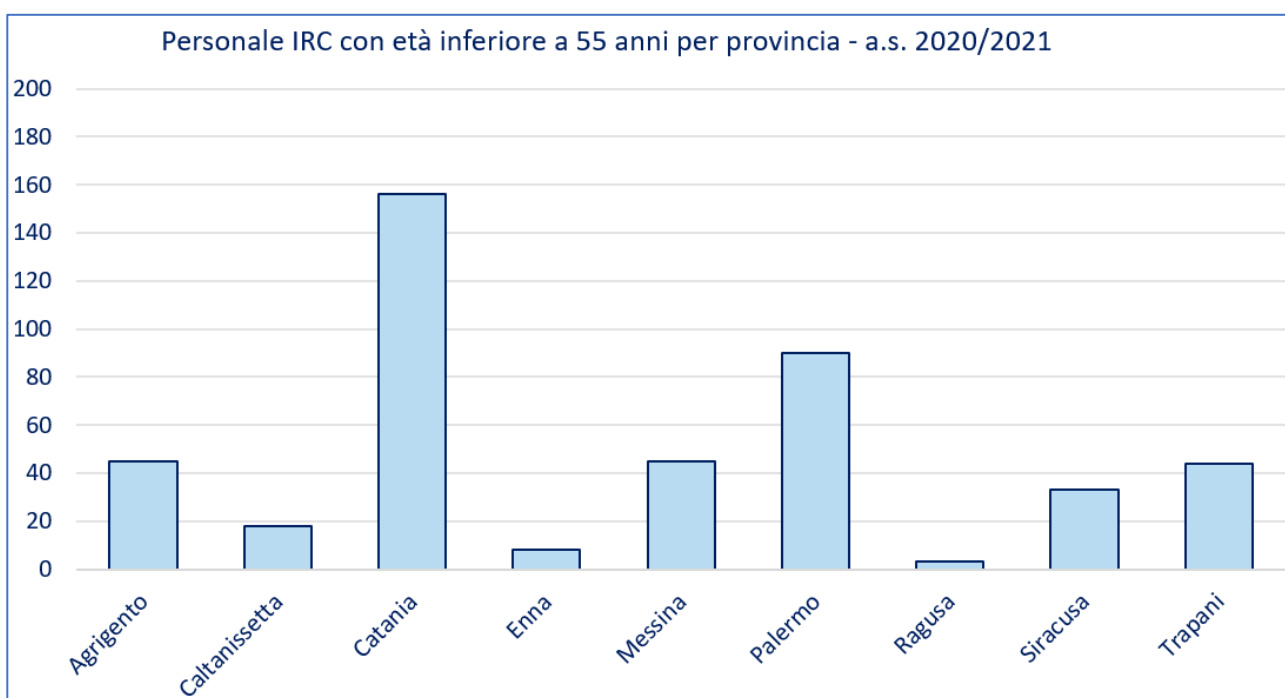
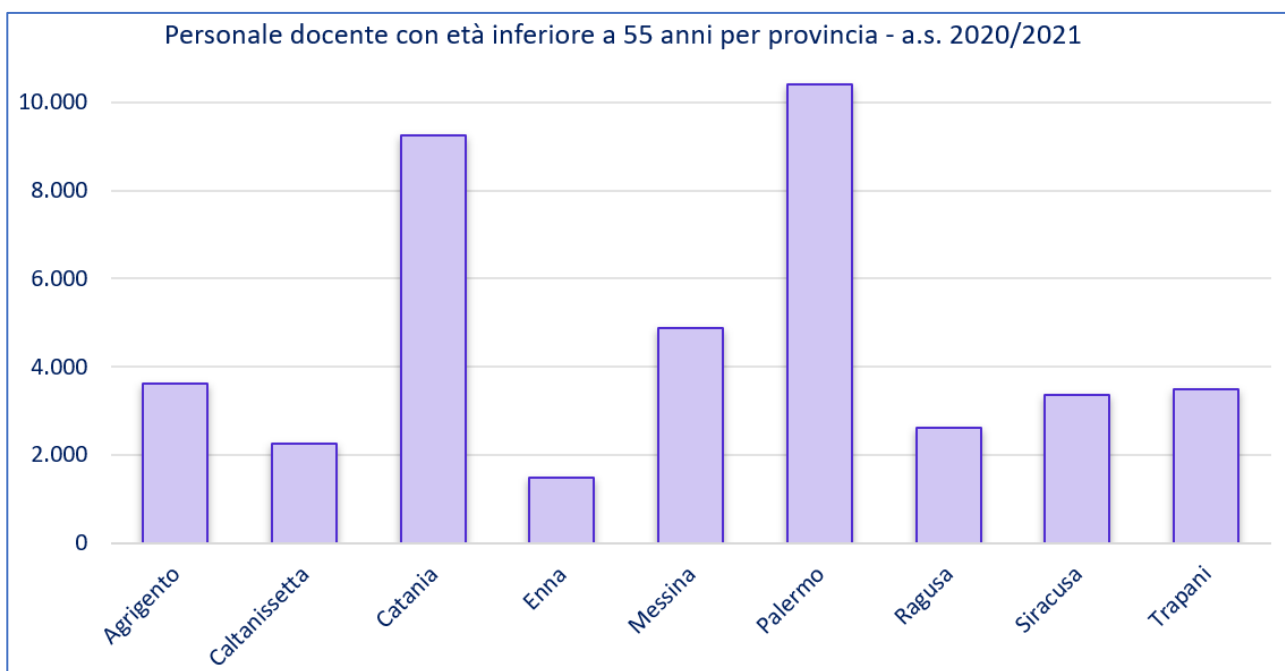
18 Febbraio 2021

2.9 Personale scolastico con età inferiore a 55 anni

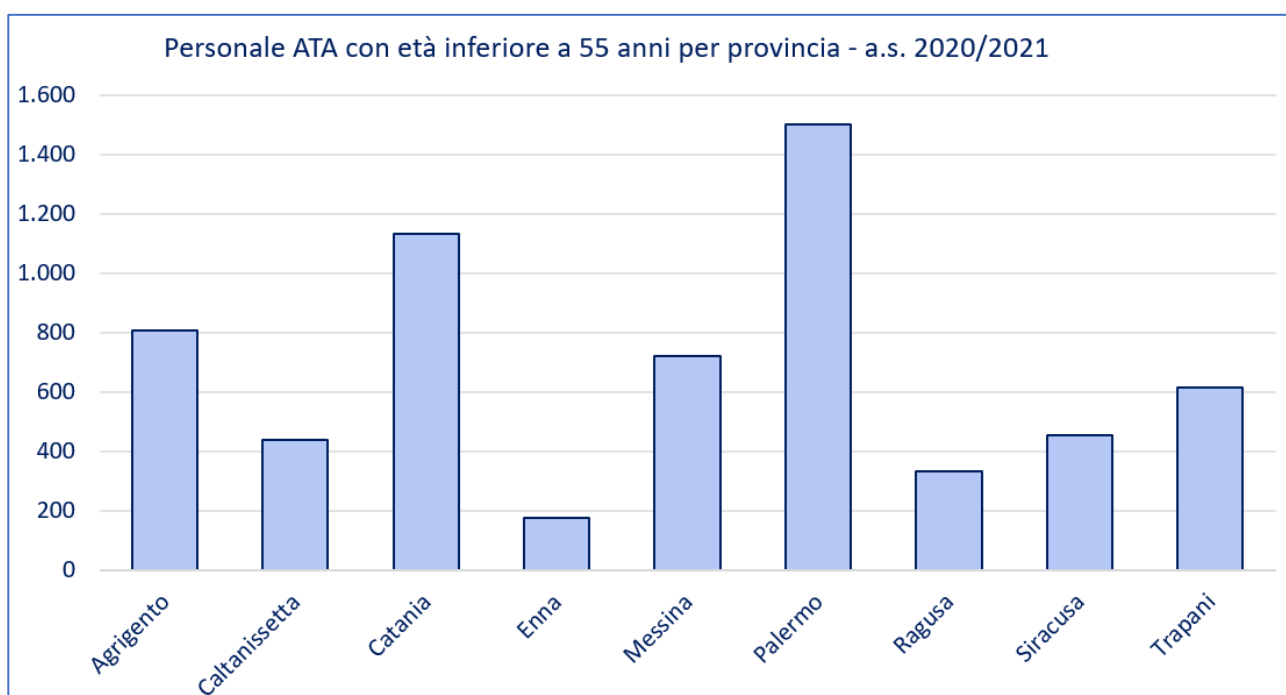
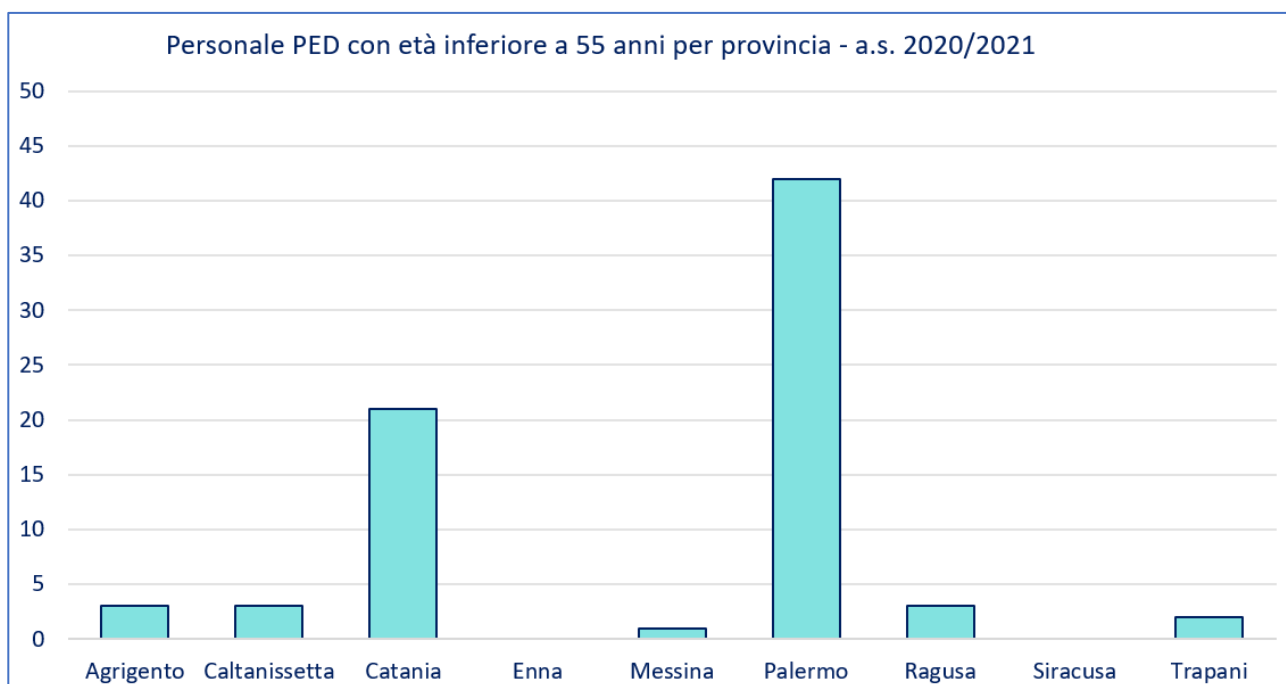
Provincia	Docenti	IRC	PED	ATA	Personale scolastico con età < 55 anni
Agrigento	3.630	45	3	806	4.484
Caltanissetta	2.246	18	3	436	2.703
Catania	9.264	156	21	1.130	10.571
Enna	1.470	8	0	175	1.653
Messina	4.891	45	1	721	5.658
Palermo	10.419	90	42	1.501	12.052
Ragusa	2.605	3	3	330	2.941
Siracusa	3.365	33	0	453	3.851
Trapani	3.495	44	2	615	4.156
Sicilia	41.385	442	75	6.167	48.069



18 Febbraio 2021



18 Febbraio 2021

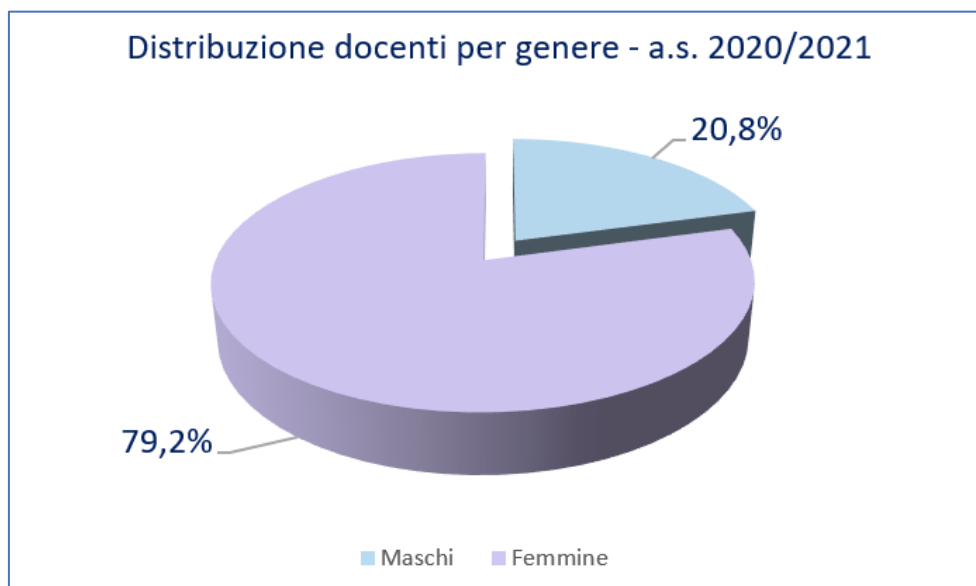


18 Febbraio 2021

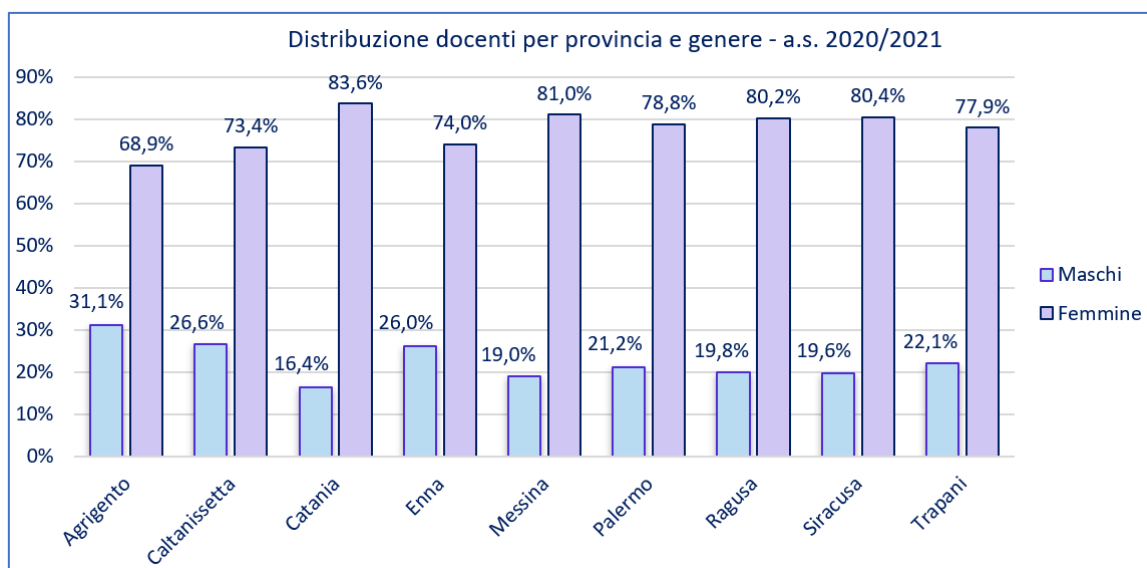
3 Personale scolastico a tempo determinato

3.1 Docenti per provincia e per genere

Provincia	Maschi	Femmine	Totale
Agrigento	354	784	1.138
Caltanissetta	268	738	1.006
Catania	708	3.614	4.322
Enna	162	461	623
Messina	343	1.463	1.806
Palermo	1.135	4.227	5.362
Ragusa	231	934	1.165
Siracusa	268	1.102	1.370
Trapani	330	1.164	1.494
Sicilia	3.799	14.487	18.286

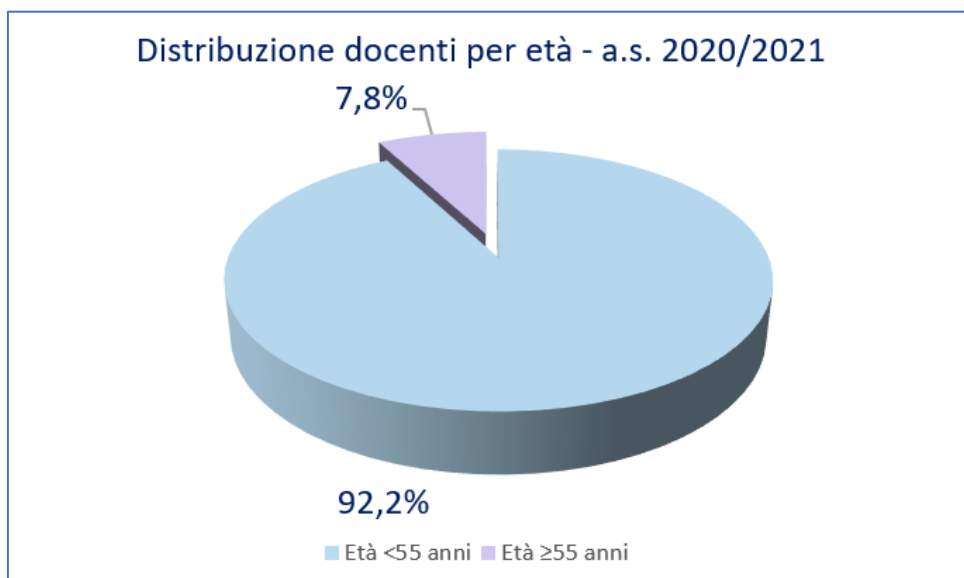
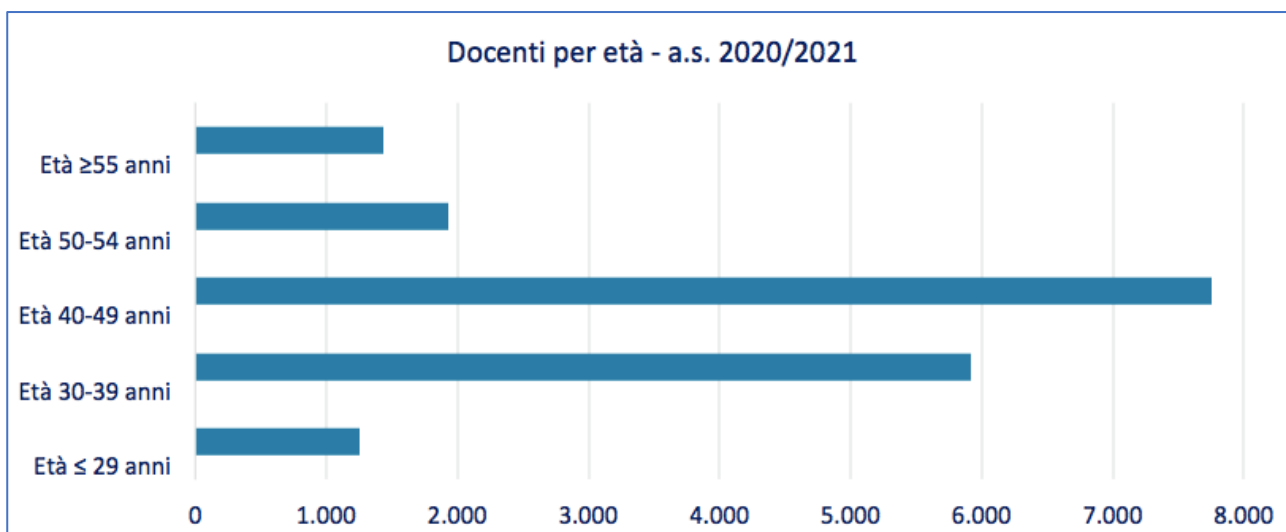


18 Febbraio 2021



3.2 Docenti per provincia e per fasce di età

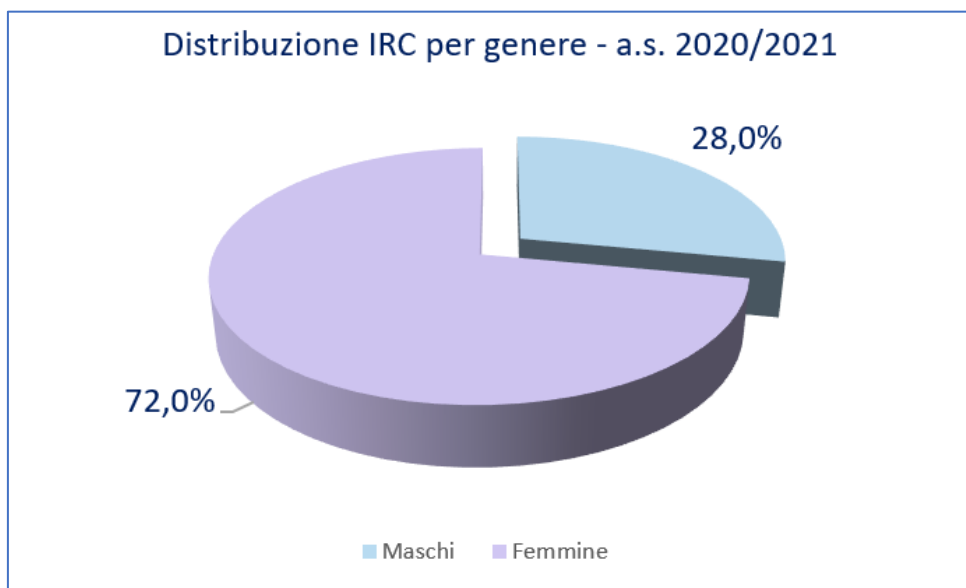
Provincia	Età ≤ 29 anni	Età 30-39 anni	Età 40-49 anni	Età 50-54 anni	Età ≥55 anni
Agrigento	144	405	402	104	83
Caltanissetta	89	340	375	121	81
Catania	224	1.322	1.901	491	384
Enna	76	200	248	61	38
Messina	95	584	768	190	169
Palermo	384	1.784	2.319	515	360
Ragusa	64	336	553	127	85
Siracusa	69	401	611	182	107
Trapani	109	544	573	145	123
Sicilia	1.254	5.916	7.750	1.936	1.430

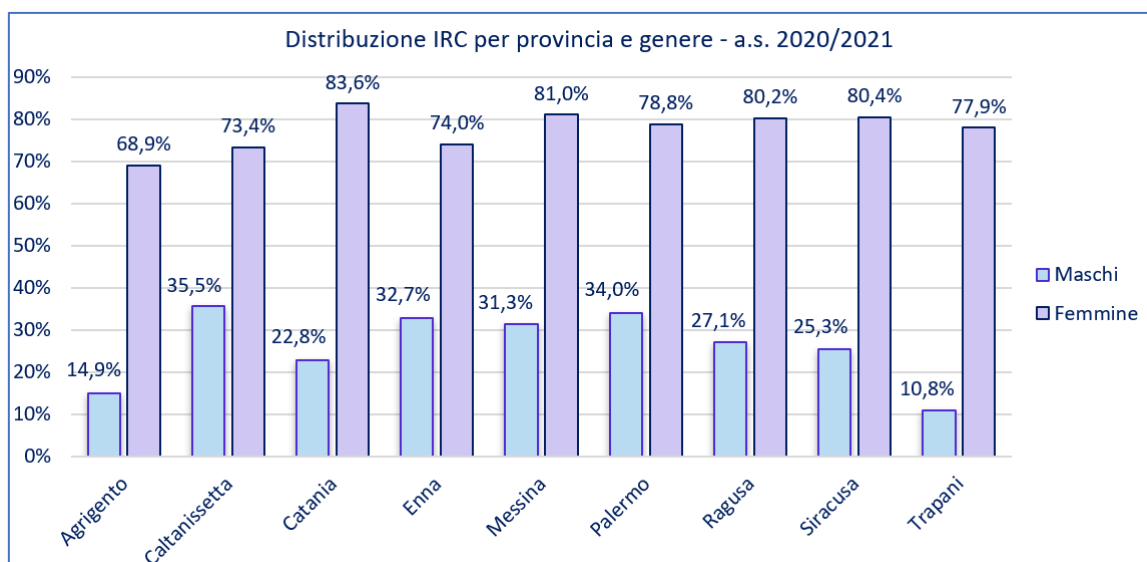


18 Febbraio 2021

3.3 Insegnanti di Religione Cattolica (IRC) per provincia e per genere

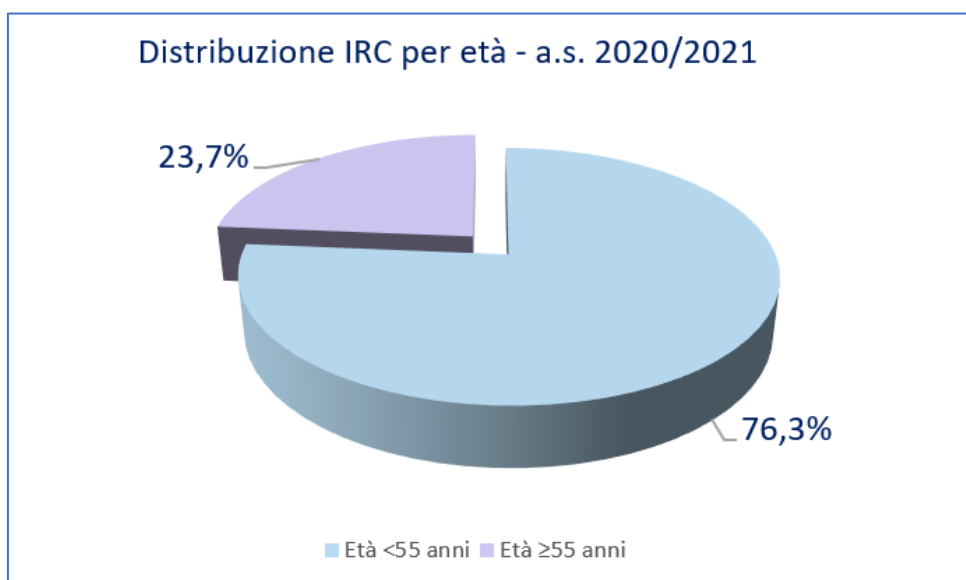
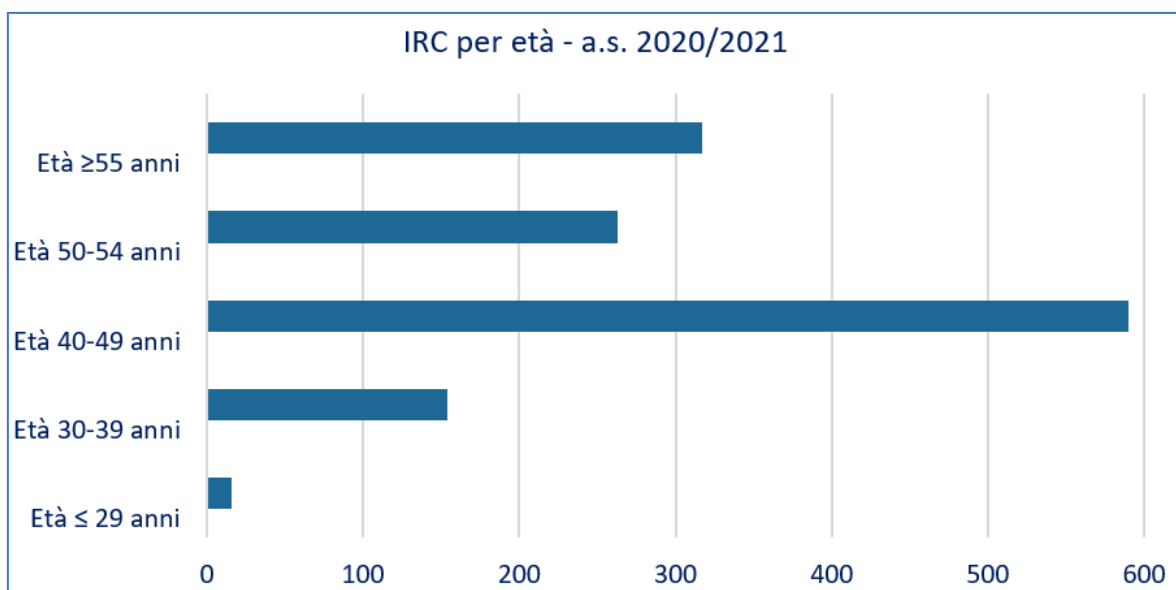
Provincia	Maschi	Femmine	Totale
Agrigento	13	74	87
Caltanissetta	27	49	76
Catania	52	176	228
Enna	17	35	52
Messina	61	134	195
Palermo	141	274	415
Ragusa	32	86	118
Siracusa	24	71	95
Trapani	8	66	74
Sicilia	375	965	1.340





3.4 Insegnanti di Religione Cattolica (IRC) per provincia e per fasce di età

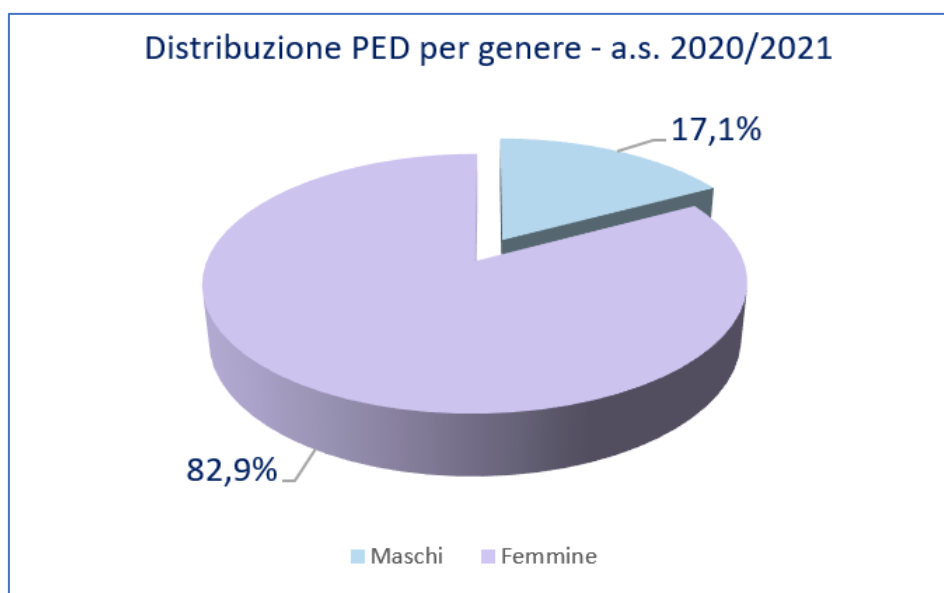
Provincia	Età ≤ 29 anni	Età 30-39 anni	Età 40-49 anni	Età 50-54 anni	Età ≥55 anni
Agrigento	0	12	35	16	24
Caltanissetta	1	7	29	15	24
Catania	5	25	105	39	54
Enna	0	6	21	9	16
Messina	1	14	70	49	61
Palermo	8	73	203	72	59
Ragusa	1	10	53	25	29
Siracusa	0	4	47	16	28
Trapani	0	3	27	22	22
Sicilia	16	154	590	263	317

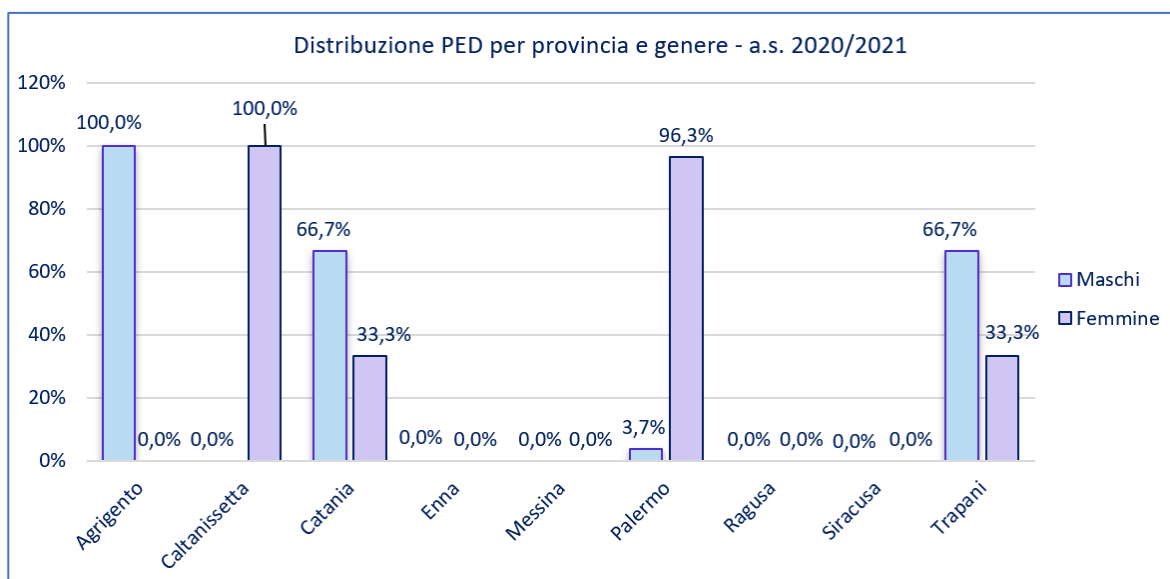


18 Febbraio 2021

3.5 Personale Educativo (PED) per provincia e per genere

Provincia	Maschi	Femmine	Totale
Agrigento	1	0	1
Caltanissetta	0	1	1
Catania	2	1	3
Enna	0	0	0
Messina	0	0	0
Palermo	1	26	27
Ragusa	0	0	0
Siracusa	0	0	0
Trapani	2	1	3
Sicilia	6	29	35

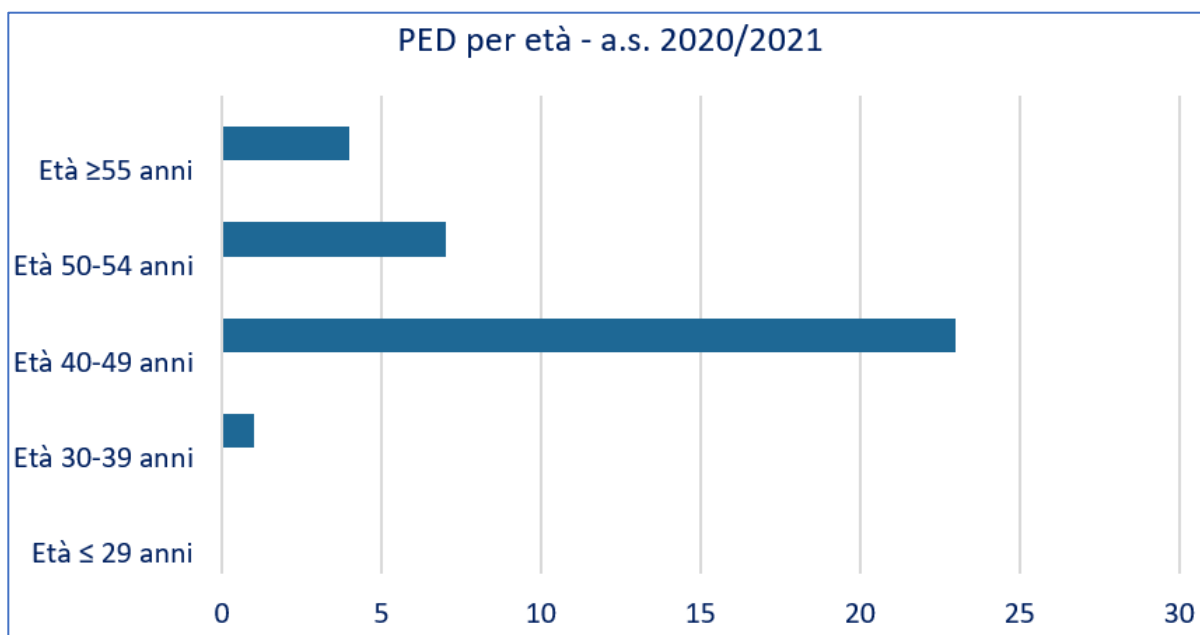




3.6 Personale Educativo (PED) e per fasce di età

Provincia	Età ≤ 29 anni	Età 30-39 anni	Età 40-49 anni	Età 50-54 anni	Età ≥55 anni
Agrigento	0	0	1	0	0
Caltanissetta	0	0	1	0	0
Catania	0	0	2	0	1
Enna	0	0	0	0	0
Messina	0	0	0	0	0
Palermo	0	0	17	7	3
Ragusa	0	0	0	0	0
Siracusa	0	0	0	0	0
Trapani	0	1	2	0	0
Sicilia	0	1	23	7	4

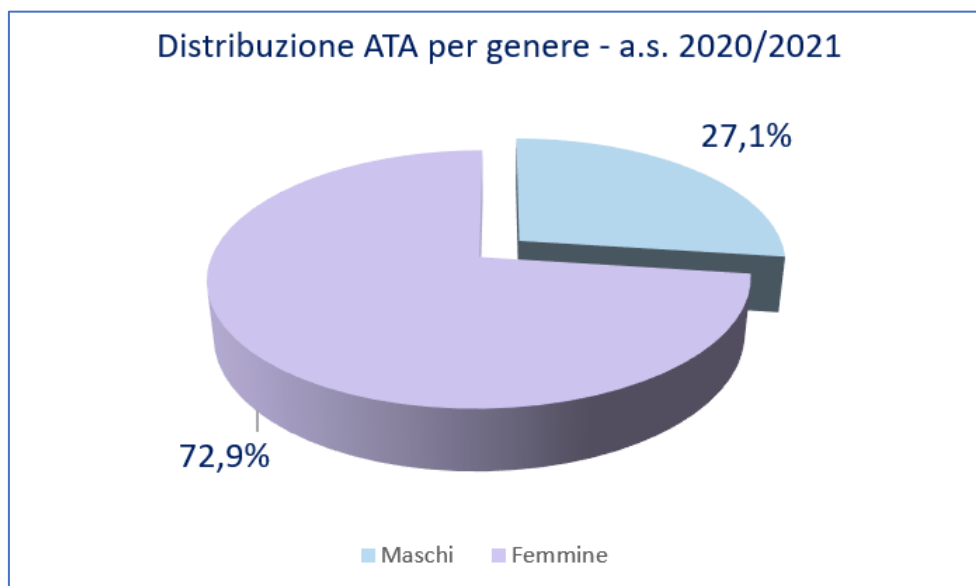
18 Febbraio 2021

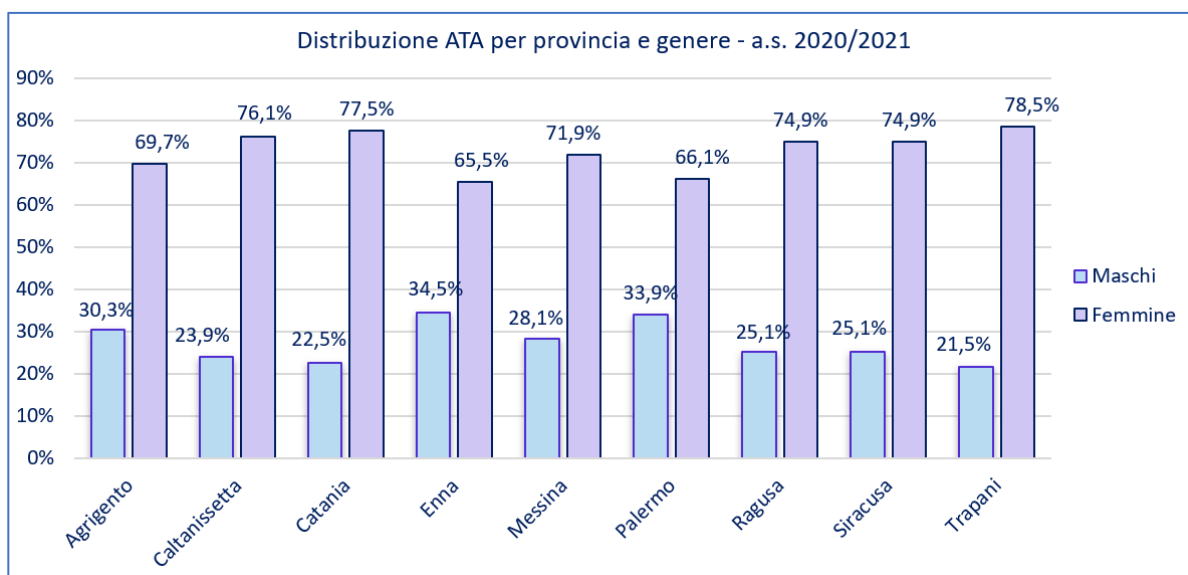


18 Febbraio 2021

3.7 Assistenti Tecnici Amministrativi (ATA) per provincia e per genere

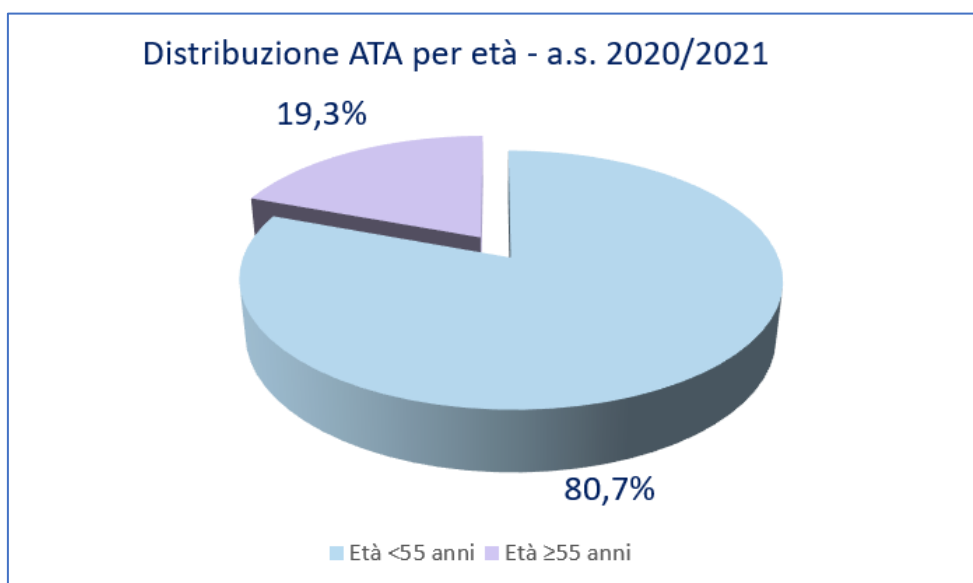
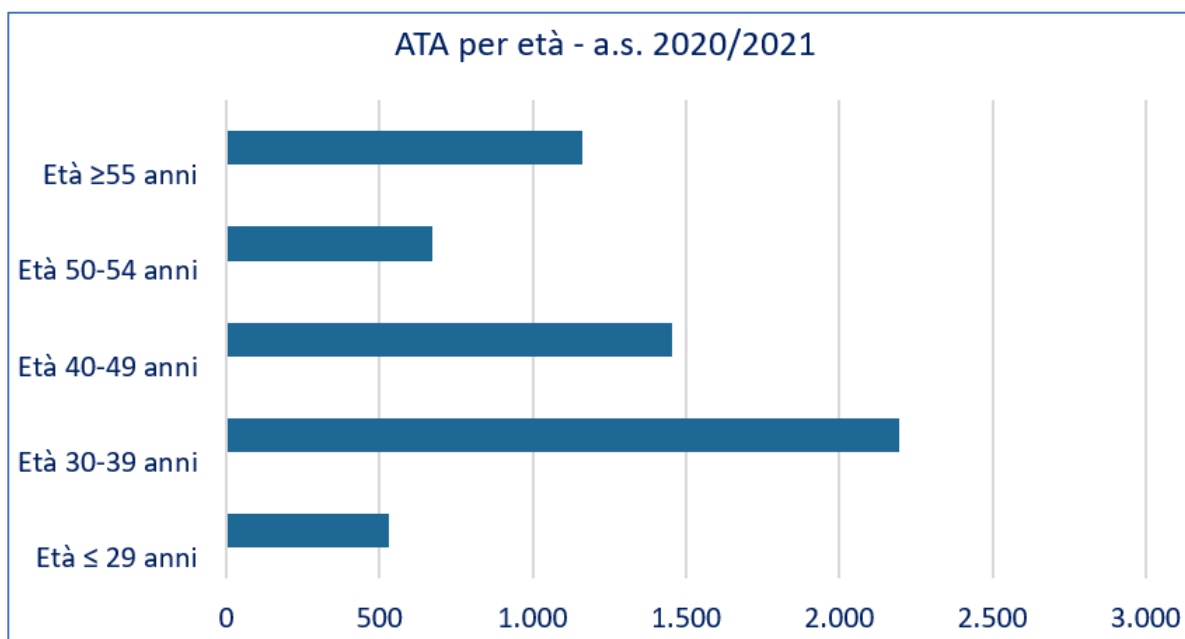
Provincia	Maschi	Femmine	Totale
Agrigento	74	170	244
Caltanissetta	53	169	222
Catania	348	1.202	1.550
Enna	69	131	200
Messina	210	537	747
Palermo	486	947	1.433
Ragusa	139	415	554
Siracusa	136	405	541
Trapani	112	410	522
Sicilia	1.627	4.386	6.013





3.8 Assistenti Tecnici Amministrativi (ATA) per provincia e per fasce di età

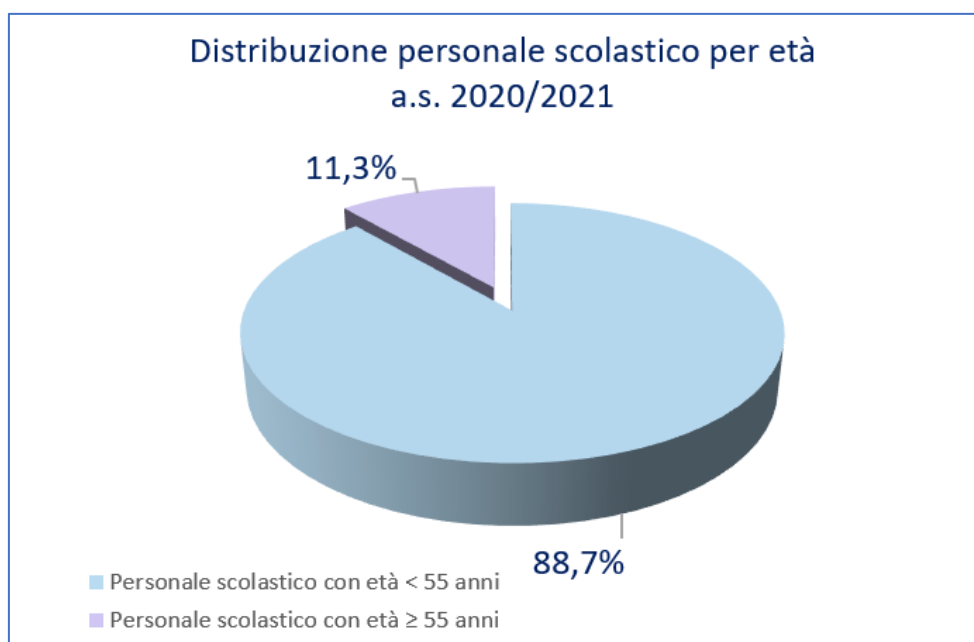
Provincia	Età ≤ 29 anni	Età 30-39 anni	Età 40-49 anni	Età 50-54 anni	Età ≥55 anni
Agrigento	8	50	57	33	96
Caltanissetta	16	56	37	33	80
Catania	209	684	377	135	145
Enna	14	64	46	17	59
Messina	62	223	202	86	174
Palermo	87	484	347	188	327
Ragusa	46	221	139	71	77
Siracusa	53	208	133	54	93
Trapani	34	206	115	56	111
Sicilia	529	2.196	1.453	673	1.162



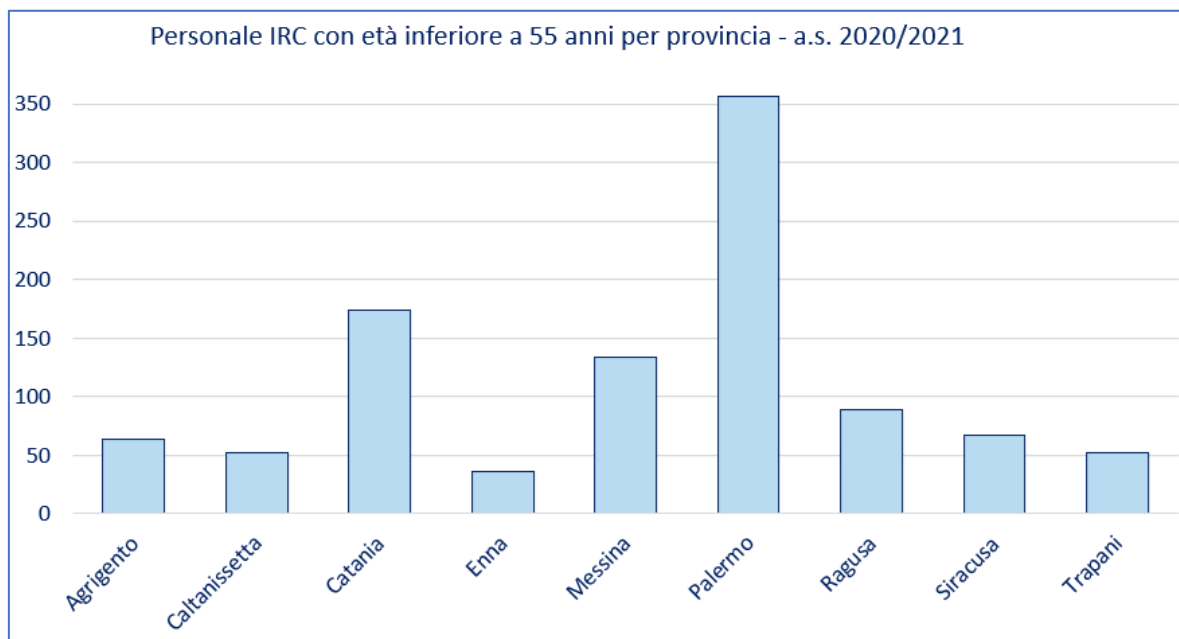
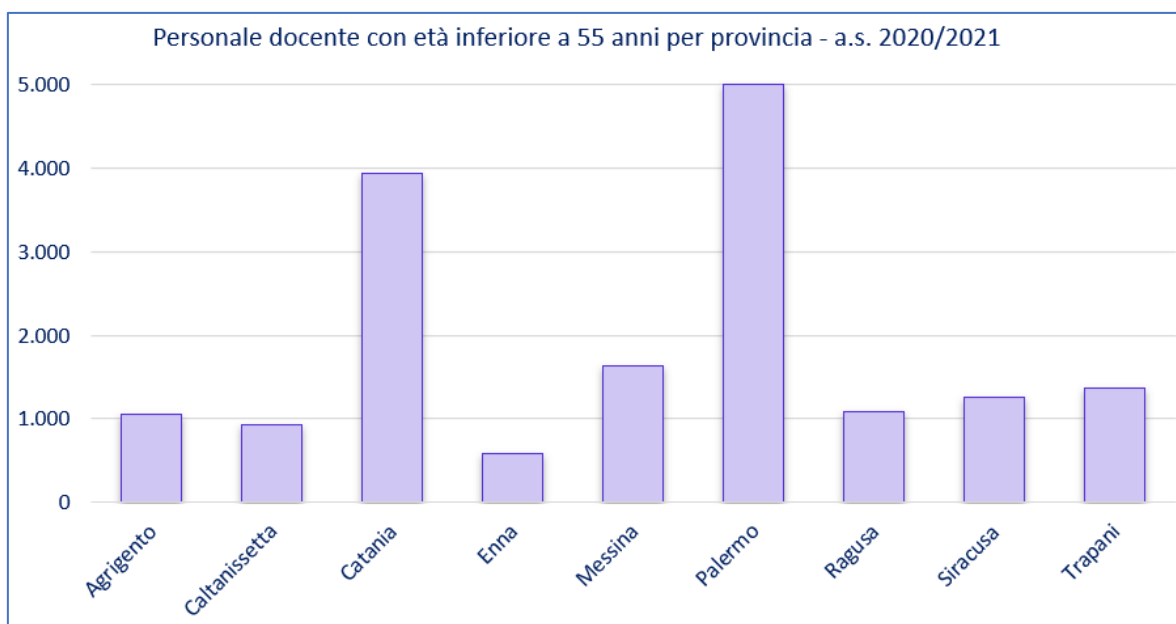
18 Febbraio 2021

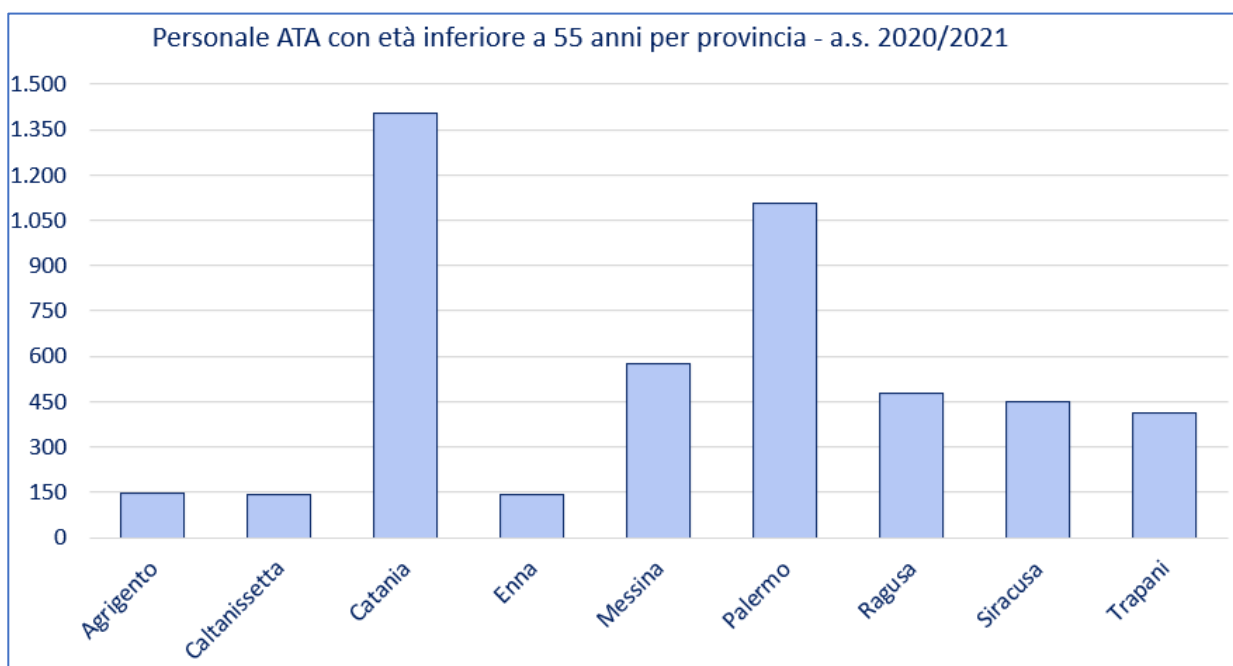
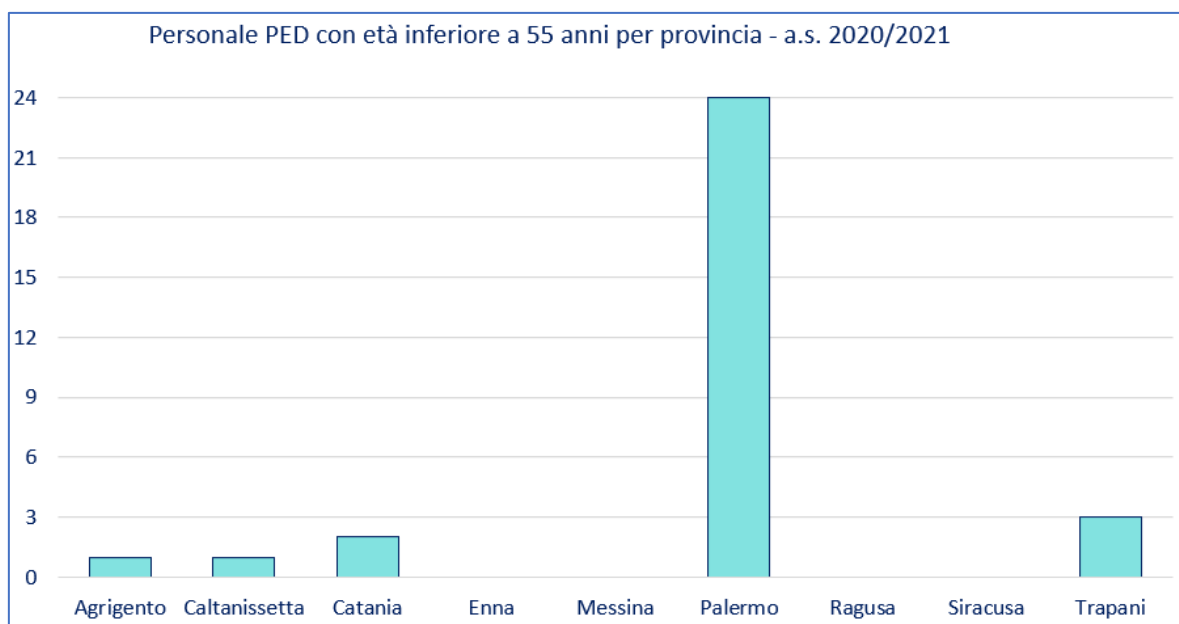
3.9 Personale scolastico con età inferiore a 55 anni

Provincia	Docenti	IRC	PED	ATA	Personale scolastico con età < 55 anni
Agrigento	1.055	63	1	148	1.267
Caltanissetta	925	52	1	142	1.120
Catania	3.938	174	2	1.405	5.519
Enna	585	36	0	141	762
Messina	1.637	134	0	573	2.344
Palermo	5.002	356	24	1.106	6.488
Ragusa	1.080	89	0	477	1.646
Siracusa	1.263	67	0	448	1.778
Trapani	1.371	52	3	411	1.837
Sicilia	16.856	1.023	31	4.851	22.761



18 Febbraio 2021





18 Febbraio 2021