



Ufficio Scolastico Regionale per la Sicilia



Sintesi dei dati delle scuole della Sicilia per l'a.s. 2019/2020



Ministero dell'Istruzione

Indice

1 Rete scolastica	3
1.1 Istituzioni scolastiche per ciclo di istruzione	3
1.2 Istituzioni scolastiche per tipologia	4
1.3 Istituzioni scolastiche sotto-dimensionate	6
1.4 Istituzioni scolastiche del I ciclo per tipologia	7
1.5 Istituzioni scolastiche del II ciclo per tipologia	8
1.6 Sedi scolastiche	9
2 Alunni e classi	10
2.1 Alunni	10
2.2 Classi	12
2.3 Bambini e sezioni per tempo scuola – Infanzia	14
2.4 Alunni e classi per tempo scuola – Primaria	15
2.5 Alunni e classi per tempo scuola – I grado	16
2.6 Alunni per percorso di studio – II grado	17
2.7 Alunni con disabilità	18
2.8 Alunni con cittadinanza non italiana	19
3 Scuola non statale	20
3.1 Scuole non statali per livello scolastico	20
4 Dotazioni organiche	21
4.1 Organico di diritto	21
4.1.1 Posti comuni docenti	21
4.1.2 Posti sostegno docenti	22
4.1.3 Posti di potenziamento	24
4.1.4 Organico dell'autonomia	25
4.1.5 Posti insegnanti di religione cattolica (IRC)	26
4.1.6 Posti personale educativo (PED)	27
4.1.7 Posti personale ausiliario, tecnico e amministrativo (ATA)	28
4.2 Organico di adeguamento	29
4.2.1 Posti comuni docenti	29
4.2.2 Posti sostegno docenti	30
4.2.3 Posti personale ausiliario, tecnico e amministrativo (ATA)	32
5 Avvio dell'anno scolastico 2019/20	33
5.1 Assunzioni a tempo indeterminato del personale docente	33
5.2 Assunzioni a tempo indeterminato del personale di sostegno	35
5.3 Assunzioni a tempo indeterminato del personale ATA per profilo professionale	37
5.4 Assunzioni a tempo indeterminato dei dirigenti scolastici	38
6 Dirigenti scolastici	39
6.1 Posti e personale	39

1 Rete scolastica

1.1 Istituzioni scolastiche per ciclo di istruzione

Provincia	Istituzioni scolastiche a.s. 2019/20	Istituzioni scolastiche a.s. 2018/19	Variazione a.s. 2019/20 - a.s. 2018/19	Istituzioni scolastiche a.s. 2017/18	Variazione a.s. 2018/19 - a.s. 2017/18
I ciclo	581	597	-16	597	0
II ciclo	247	250	-3	250	0
Istituzioni educative	3	3	0	3	0
Totale	831	850	-19	850	0

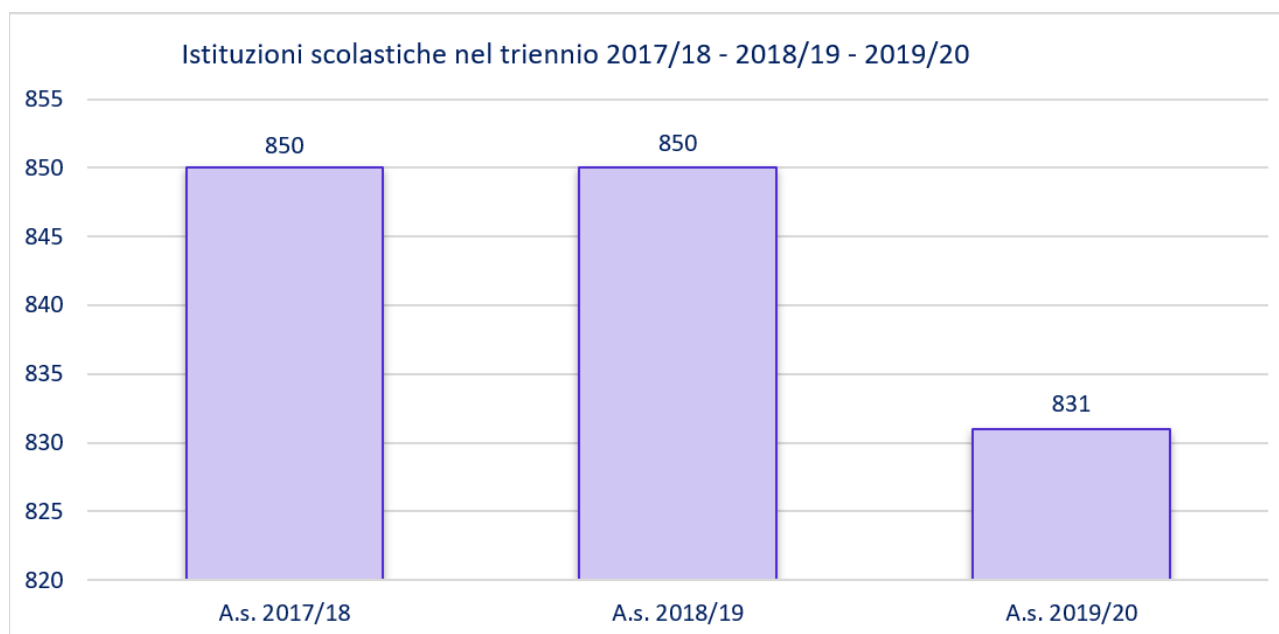


Figura 1 - Istituzioni scolastiche nel triennio

Fonte: SIDI - Anagrafe della rete scolastica

1.2 Istituzioni scolastiche per tipologia

Provincia	Tipologia						Totale istituzioni
	Direzioni didattiche	Scuole secondarie di I grado	Istituti comprensivi	Scuole secondarie di II grado	Istituzioni educative	CPIA	
Agrigento	3	1	45	24	0	1	74
Caltanissetta	7	2	21	17	0	1	48
Catania	20	9	98	50	1	2	180
Enna	5	1	17	12	0	0	35
Messina	1	0	66	30	0	1	98
Palermo	27	11	105	54	2	2	201
Ragusa	7	0	30	15	0	1	53
Siracusa	1	0	47	22	0	1	71
Trapani	10	2	35	23	0	1	71
Sicilia	81	26	464	247	3	10	831

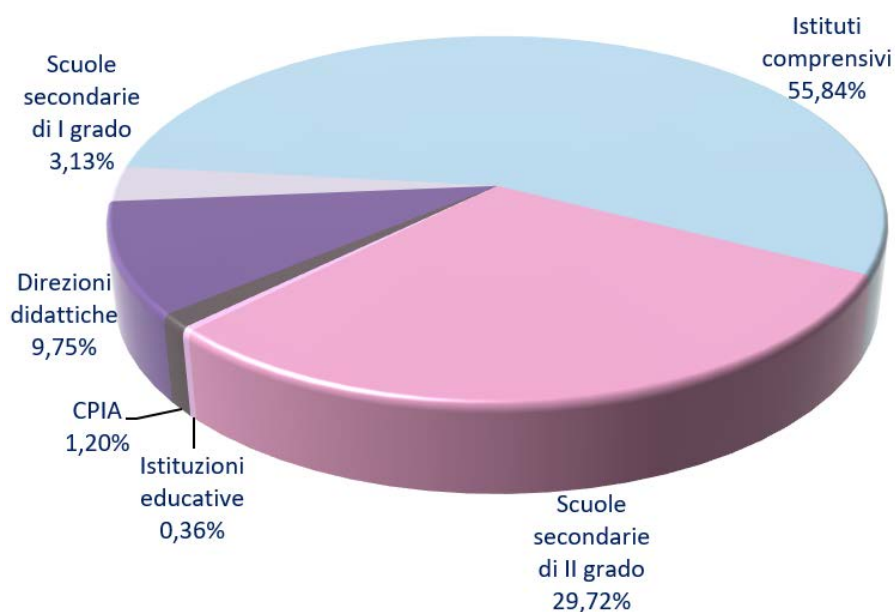


Figura 2 - Distribuzione istituzioni scolastiche per ciclo di istruzione

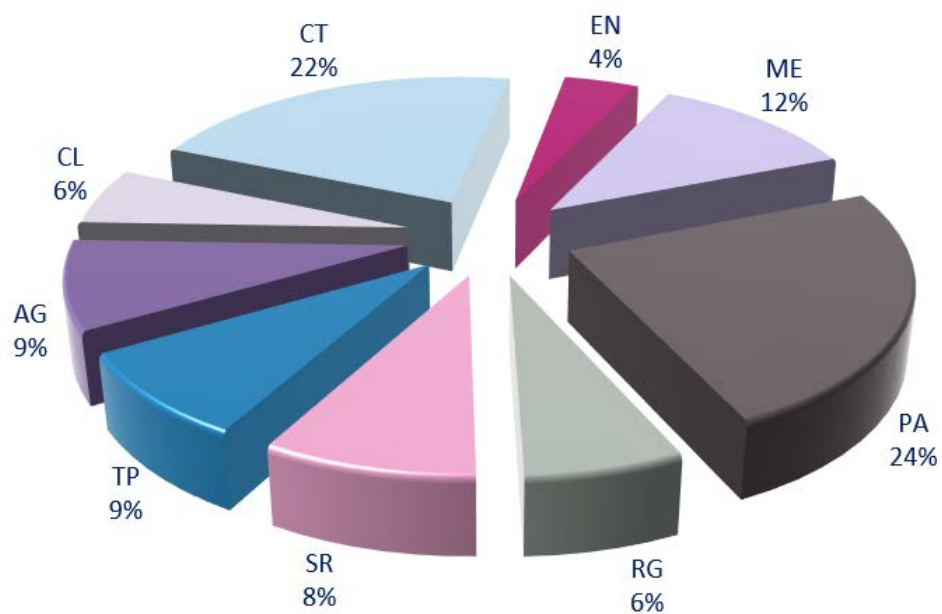


Figura 3 - Distribuzione delle istituzioni scolastiche per provincia

Fonte: SIDI - Anagrafe della rete scolastica a.s. 2019/20

1.3 Istituzioni scolastiche sotto-dimensionate

Provincia	Istituzioni scolastiche sotto-dimensionate a.s. 2019/20	Istituzioni scolastiche sotto-dimensionate a.s. 2018/19	Variazione a.s. 2019/20 - a.s. 2018/19	Istituzioni scolastiche sotto-dimensionate a.s. 2017/18	Variazione a.s. 2019/20 - a.s. 2017/18
Agrigento	6	9	-3	6	3
Caltanissetta	2	5	-3	4	1
Catania	11	9	2	6	3
Enna	7	1	6	0	1
Messina	4	6	-2	5	1
Palermo	10	10	0	6	4
Ragusa	2	2	0	1	1
Siracusa	4	4	0	3	1
Trapani	1	3	-2	1	2
Sicilia	47	49	-2	32	17

Fonte: SIDI - Anagrafe della rete scolastica e Organico di diritto a.s. 2019/20

1.4 Istituzioni scolastiche del I ciclo per tipologia

	Istituzioni scolastiche del I ciclo a.s. 2019/20	Istituzioni scolastiche del I ciclo a.s. 2018/19	Variazione rispetto a.s. 2019/20 - a.s. 2018/19	Istituzioni scolastiche del I ciclo a.s. 2017/18	Variazione rispetto a.s. 2019/20 - a.s. 2017/18
Direzioni didattiche	81	92	-11	92	0
Scuole secondarie di I grado	26	31	-5	31	0
Istituti comprensivi	464	464	0	464	0
CPIA	10	10	0	10	0
Totale	581	597	-16	597	0

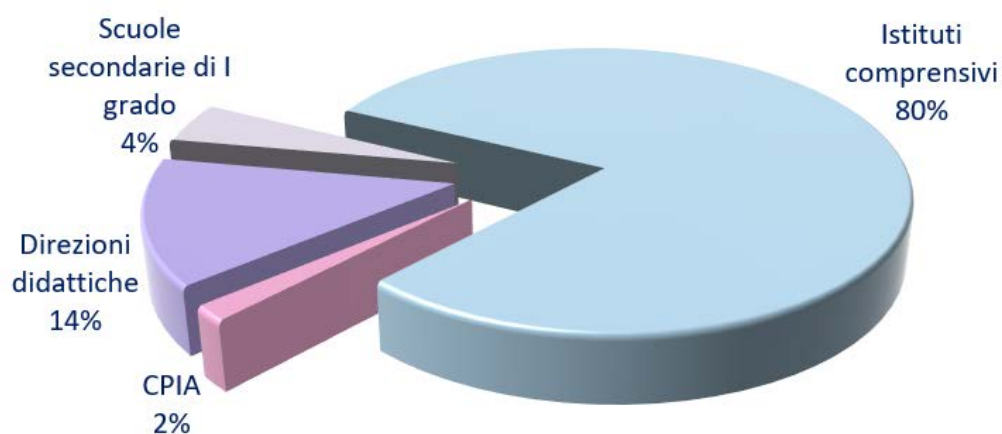


Figura 4 - Distribuzione Istituzioni scolastiche del I ciclo per tipologia

Fonte: SIDI - Anagrafe della rete scolastica

1.5 Istituzioni scolastiche del II ciclo per tipologia

	Istituzioni scolastiche del II ciclo a.s. 2019/20	Istituzioni scolastiche del II ciclo a.s. 2018/19	Variazione a.s. 2019/20 - a.s. 2018/19	Istituzioni scolastiche del II ciclo a.s. 2017/18	Variazione a.s. 2019/20 - a.s. 2017/18
Licei	58	58	0	58	0
Istituti tecnici	24	26	-2	27	-1
Istituti professionali	13	13	0	13	0
Istituti di istruzione superiore	152	153	-1	152	1
Totale	247	250	-3	250	0

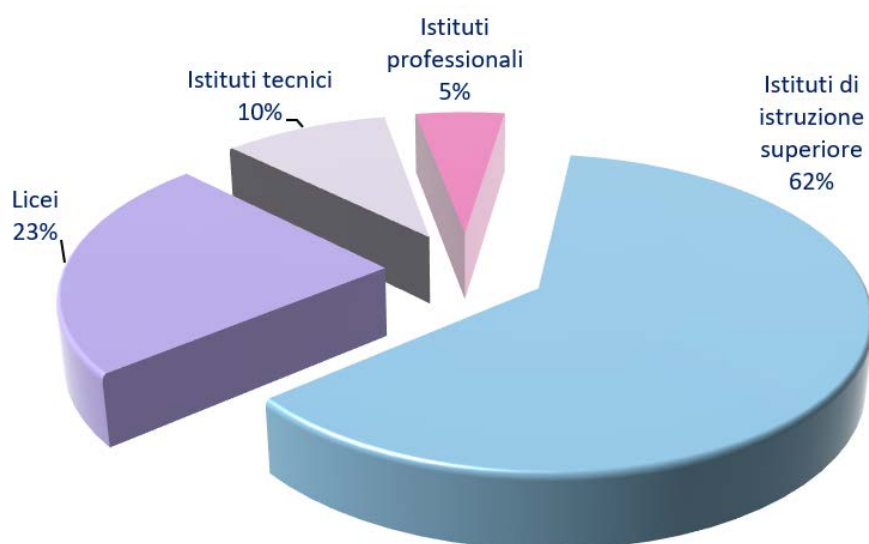


Figura 5 - Distribuzione Istituzioni scolastiche del II ciclo per tipologia

Fonte: SIDI - Anagrafe della rete scolastica

1.6 Sedi scolastiche

Tipologia	Sedi scolastiche a.s. 2019/20	Sedi scolastiche a.s. 2018/19	Variazione a.s. 2019/20 - a.s. 2018/19	Sedi scolastiche a.s. 2017/18	Variazione a.s. 2018/19 - a.s. 2017/18
Agrigento	354	363	-9	366	-3
Caltanissetta	221	226	-5	225	1
Catania	837	836	1	832	4
Enna	178	186	-8	187	-1
Messina	735	740	-5	745	-5
Palermo	851	849	2	851	-2
Ragusa	255	253	2	259	-6
Siracusa	299	299	0	303	-4
Trapani	373	378	-5	382	-4
Sicilia	4.103	4.130	-27	4.150	-20

Fonte: SIDI - Anagrafe della rete scolastica

2 Alunni e classi

2.1 Alunni

Provincia	Alunni a.s. 2019/20	Alunni a.s. 2018/19	Variazione a.s. 2019/20 - a.s. 2018/19	Alunni a.s. 2017/18	Variazione a.s. 2018/19 - a.s. 2017/18
Agrigento	62.158	63.827	-1.669	65.449	-1.622
Caltanissetta	40.443	41.619	-1.176	42.827	-1.208
Catania	165.786	167.333	-1.547	169.416	-2.083
Enna	22.398	23.358	-960	23.934	-576
Messina	80.201	81.553	-1.352	83.083	-1.530
Palermo	179.337	182.766	-3.429	185.463	-2.697
Ragusa	47.809	48.307	-498	48.734	-427
Siracusa	57.891	59.041	-1.150	59.900	-859
Trapani	61.501	62.395	-894	63.719	-1.324
Sicilia	717.524	730.199	-12.675	742.525	-12.326

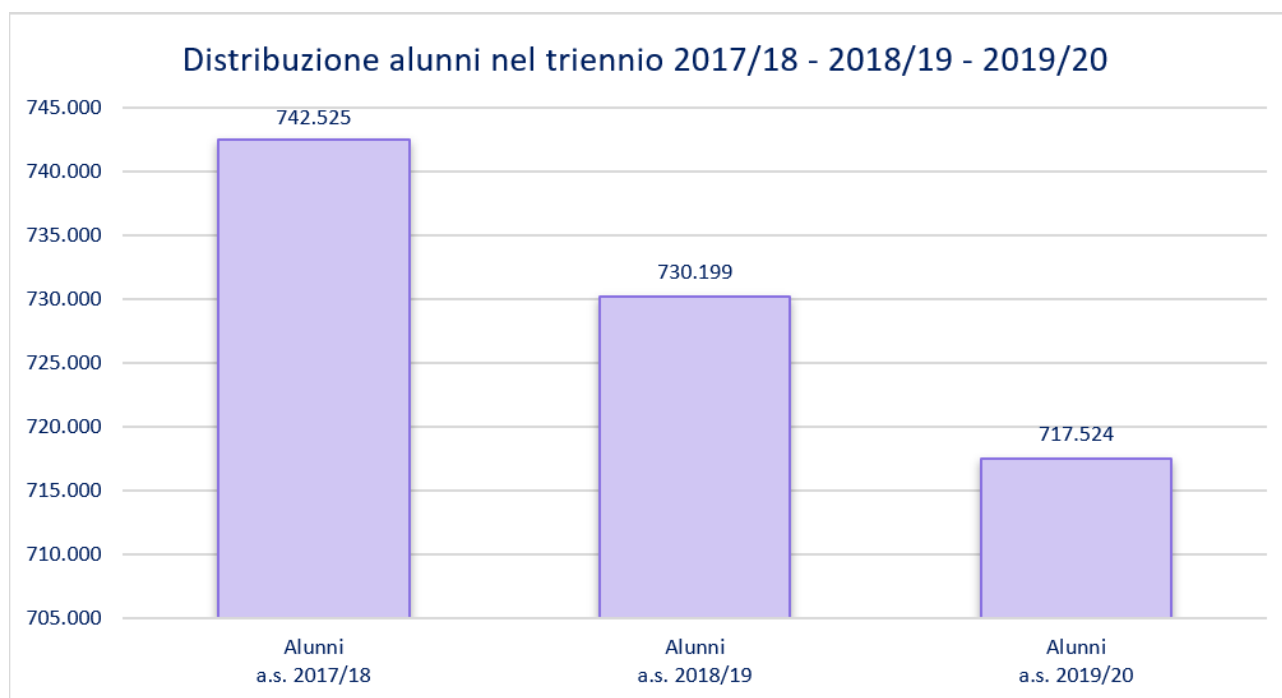


Figura 6 - Distribuzione alunni nel triennio

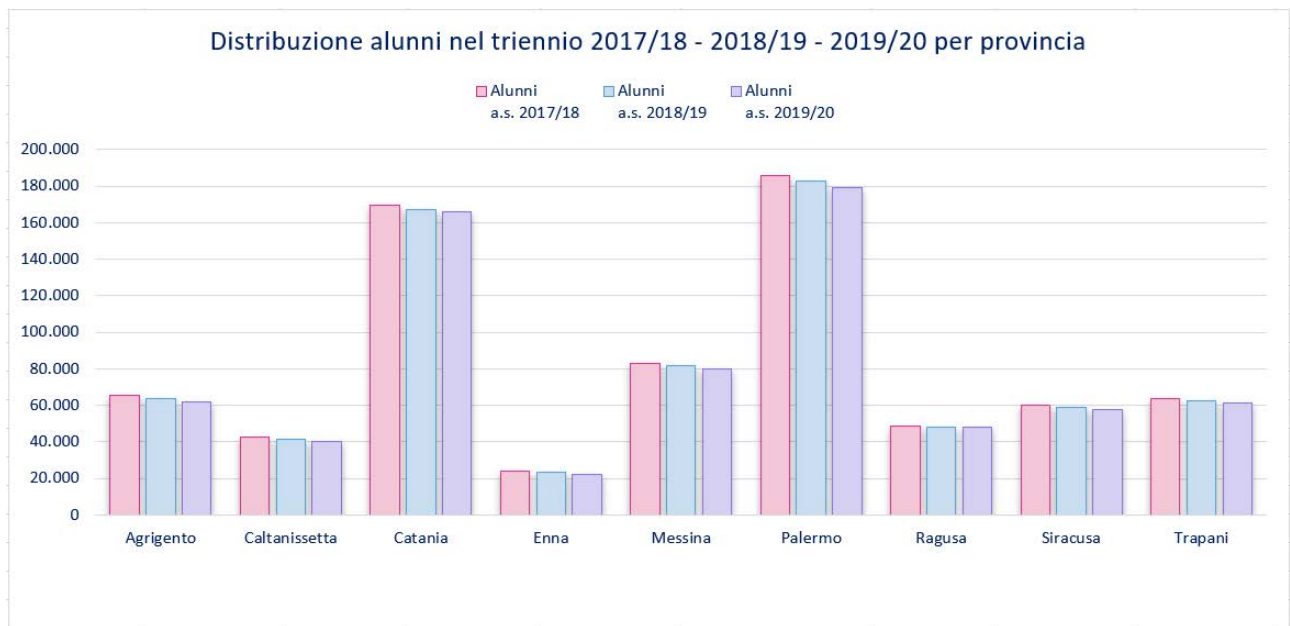


Figura 7 - Distribuzione alunni nel triennio per provincia

Fonte: SIDI – Organico di adeguamento

2.2 Classi

Provincia	Classi a.s. 2019/20	Classi a.s. 2018/19	Variazione a.s. 2019/20 - a.s. 2018/19	Classi a.s. 2017/18	Variazione a.s. 2018/19 - a.s. 2017/18
Agrigento	3.123	3.169	-46	3.209	-40
Caltanissetta	2.011	2.020	-9	2.022	-2
Catania	8.041	8.038	3	8.064	-26
Enna	1.271	1.309	-38	1.350	-41
Messina	4.369	4.363	6	4.407	-44
Palermo	9.062	9.084	-22	9.093	-9
Ragusa	2.298	2.317	-19	2.322	-5
Siracusa	2.909	2.936	-27	2.942	-6
Trapani	3.044	3.049	-5	3.093	-44
Sicilia	36.128	36.285	-157	36.502	-217

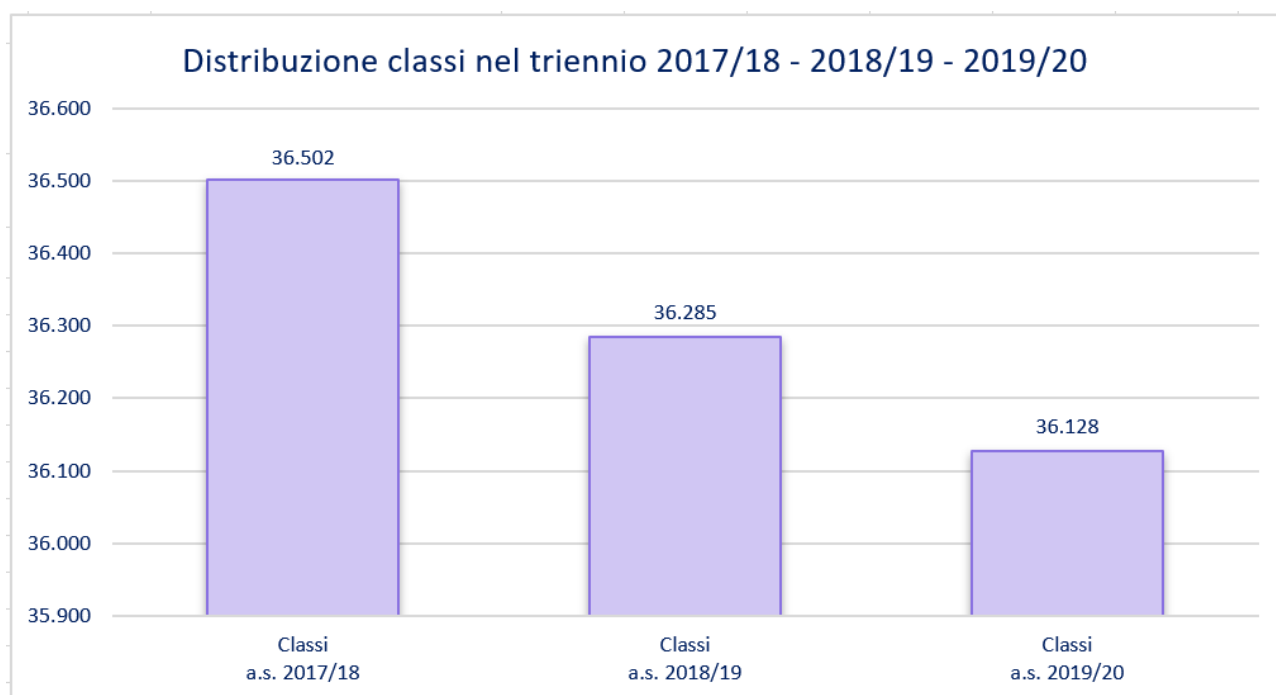


Figura 8 - Distribuzione classi nel triennio

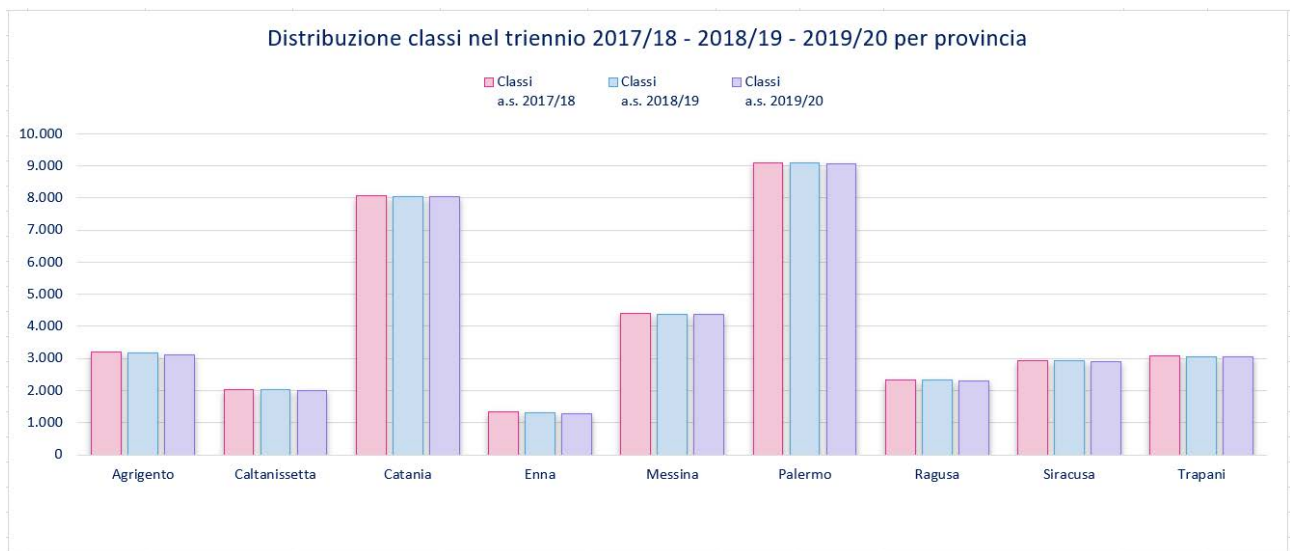


Figura 9 - Distribuzione classi nel triennio per provincia

Fonte: SIDI – Organico di adeguamento

2.3 Bambini e sezioni per tempo scuola – Infanzia

Provincia	Tempo normale			Tempo ridotto		
	Bambini a.s. 2019/20	Sezioni a.s. 2019/20	Variazione a.s. 2019/20 - a.s. 2018-19	Bambini a.s. 2019/20	Sezioni a.s. 2019/20	Variazione a.s. 2019/20 - a.s. 2018-19
Agrigento	7.006	357	3	2.072	102	-12
Caltanissetta	5.239	256	-4	673	32	-1
Catania	8.967	414	-2	16.206	748	-6
Enna	3.425	187	-5	20	2	1
Messina	8.988	464	7	2.705	137	-1
Palermo	7.177	359	-3	17.141	802	3
Ragusa	7.275	360	-9	24	1	-3
Siracusa	8.736	423	-3	100	5	-1
Trapani	5.645	279	11	3.283	175	-4
Sicilia	62.458	3.099	-5	42.224	2.004	-24

Fonte: SIDI – Organico di adeguamento

2.4 Alunni e classi per tempo scuola – Primaria

Provincia	Tempo normale			Tempo pieno		
	Alunni a.s. 2019/20	Classi a.s. 2019/20	Variazione a.s. 2019/20 - a.s. 2018-19	Alunni a.s. 2019/20	Classi a.s. 2019/20	Variazione a.s. 2019/20 - a.s. 2018-19
Agrigento	16.520	886	-53	1.739	108	16
Caltanissetta	9.072	465	-31	2.449	136	12
Catania	47.302	2.396	-76	4.435	236	29
Enna	5.456	323	-17	1.148	71	-8
Messina	20.756	1.161	-147	3.921	238	2
Palermo	53.498	2.875	-42	3.238	193	-1
Ragusa	14.203	702	-30	720	36	22
Siracusa	16.149	813	-11	1.407	78	1
Trapani	16.212	903	-30	1.412	89	11
Sicilia	199.168	10.524	-437	20.469	1.185	84

Fonte: SIDI – Organico di adeguamento

2.5 Alunni e classi per tempo scuola – I grado

Provincia	Tempo normale			Tempo prolungato		
	Alunni a.s. 2019/20	Classi a.s. 2019/20	Variazione a.s. 2019/20 - a.s. 2018/19	Alunni a.s. 2019/20	Classi a.s. 2019/20	Variazione a.s. 2019/20 - a.s. 2018/19
Agrigento	11.451	560	-5	1.327	76	-9
Caltanissetta	7.663	369	-22	551	30	13
Catania	32.411	1.572	-5	1.899	94	0
Enna	2.406	126	-4	2.317	125	-2
Messina	12.710	650	-8	3.886	226	2
Palermo	35.140	1.816	12	3.780	224	-21
Ragusa	9.414	414	-7	483	24	3
Siracusa	11.514	556	-6	301	16	0
Trapani	9.180	445	-3	3.058	154	1
Sicilia	131.889	6.508	-48	17.602	969	-13

Fonte: SIDI – Organico di adeguamento

2.6 Alunni per percorso di studio – Il grado

	Totale a.s. 2019/20	Totale a.s. 2018/19	Variazione a.s. 2019/20 - a.s. 2018/19	Totale a.s. 2017/18	Variazione a.s. 2018/19 - a.s. 2017/18
Licei	124.573	122.973	1.600	121.408	1.565
Tecnici	69.861	71.739	-1.878	72.610	-871
Professionali	49.544	52.094	-2.550	53.823	-1.729
Totale	243.978	246.806	-2.828	247.841	-1.035

I anno a.s. 2019/20	I anno a.s. 2018/19	Variazione a.s. 2019/20 - a.s. 2018/19	I anno a.s. 2017/18	Variazione a.s. 2018/19 - a.s. 2017/18
27.422	27.676	-254	27.244	432
15.756	16.233	-477	16.073	160
10.520	11.831	-1.311	12.556	-725
53.698	55.740	-2.042	55.873	-133

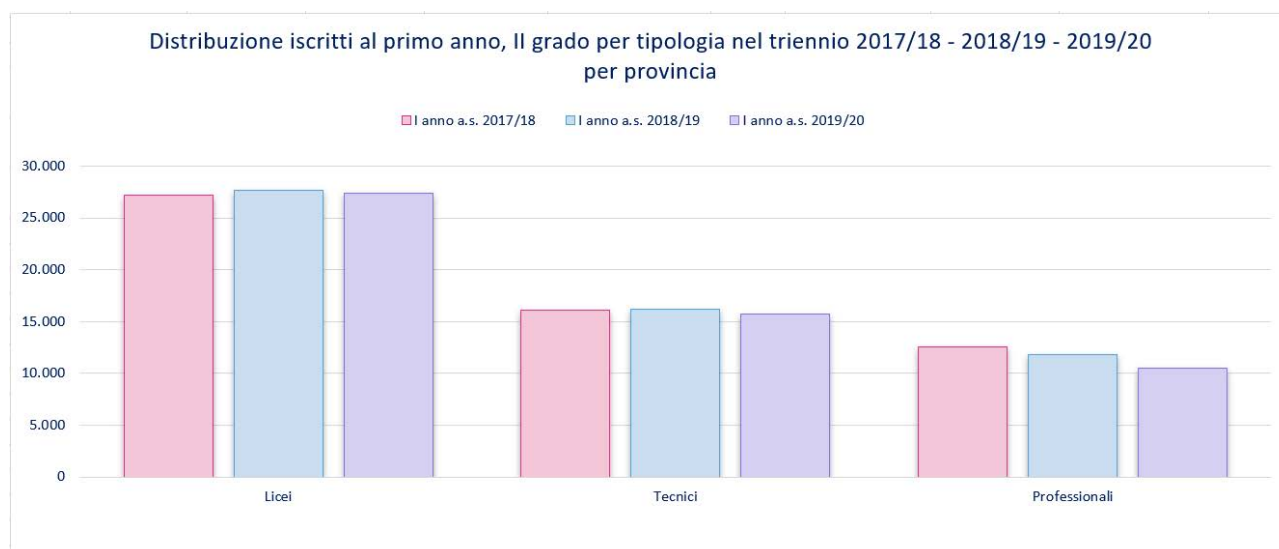


Figura 10 - Distribuzione iscritti al primo anno, Il grado per tipologia nel triennio per provincia

Fonte: SIDI – Organico di adeguamento

2.7 Alunni con disabilità

Provincia	Alunni con disabilità a.s. 2019/20	% sul totale alunni a.s. 2019/20	Alunni con disabilità a.s. 2018/19	% sul totale alunni a.s. 2018/19	Alunni con disabilità a.s. 2017/18	% sul totale alunni a.s. 2017/18
Agrigento	1.697	2,73%	1.669	2,61%	1.566	2,39%
Caltanissetta	1.629	4,03%	1.520	3,65%	1.438	3,36%
Catania	7.863	4,74%	7.646	4,57%	7.201	4,25%
Enna	792	3,54%	733	3,14%	715	2,99%
Messina	2.878	3,59%	2.620	3,21%	2.519	3,03%
Palermo	7.010	3,91%	6.500	3,56%	7.005	3,78%
Ragusa	1.066	2,23%	1.037	2,15%	997	2,05%
Siracusa	2.431	4,20%	2.384	4,04%	2.331	3,89%
Trapani	2.448	3,98%	2.230	3,57%	2.155	3,38%
Sicilia	27.814	3,88%	26.339	3,61%	25.927	3,49%

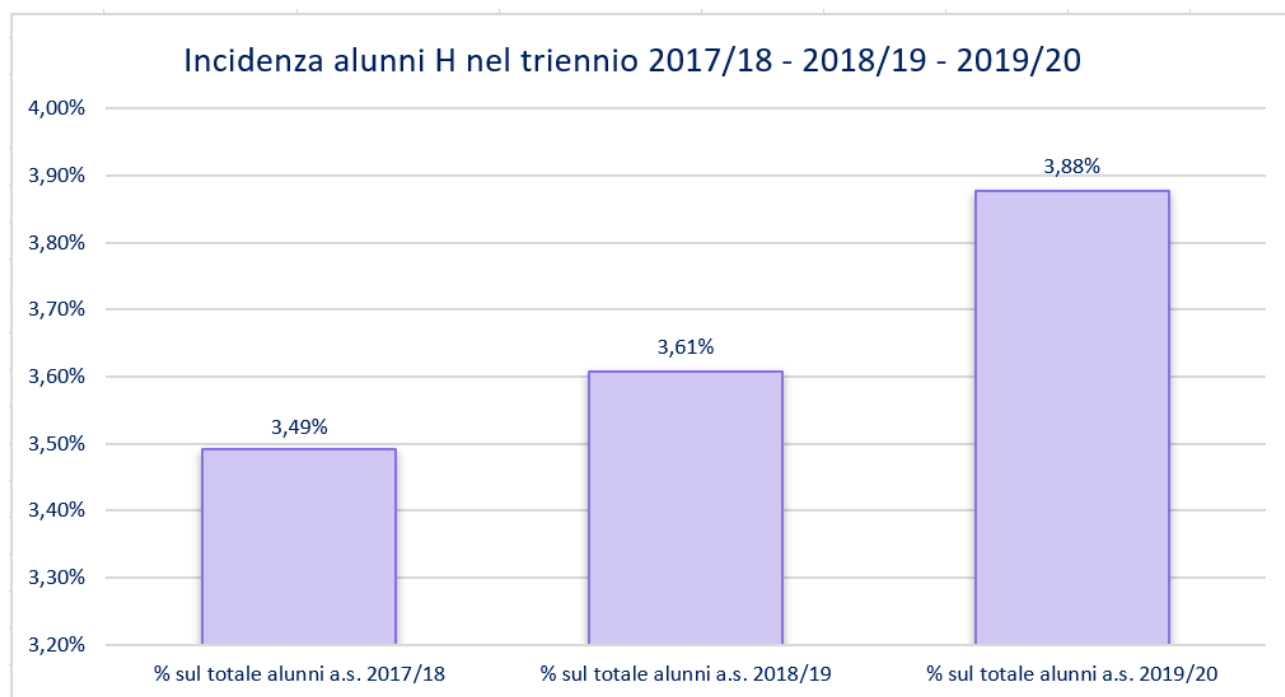


Figura 11 - Incidenza alunni H nel triennio

Fonte: SIDI – Organico di adeguamento

2.8 Alunni con cittadinanza non italiana

Provincia	Alunni con cittadinanza non italiana a.s. 2019/20	% sul totale alunni a.s. 2019/20	Alunni con cittadinanza non italiana a.s. 2018/19	% sul totale alunni a.s. 2018/19	Alunni con cittadinanza non italiana a.s. 2017/18	% sul totale alunni a.s. 2017/18
Agrigento	2.639	4,25%	2.790	4,37%	3.312	5,06%
Caltanissetta	1.792	4,43%	1.761	4,23%	1.867	4,36%
Catania	5.831	3,52%	5.816	3,48%	6.185	3,65%
Enna	416	1,86%	374	1,60%	461	1,93%
Messina	4.217	5,26%	4.091	5,02%	4.277	5,15%
Palermo	6.708	3,74%	7.265	3,98%	7.459	4,02%
Ragusa	6.436	13,46%	5.692	11,78%	5.281	10,84%
Siracusa	2.799	4,83%	2.753	4,66%	2.472	4,13%
Trapani	3.436	5,59%	3.873	6,21%	4.310	6,76%
Sicilia	34.274	4,78%	34.415	4,71%	35.624	4,80%

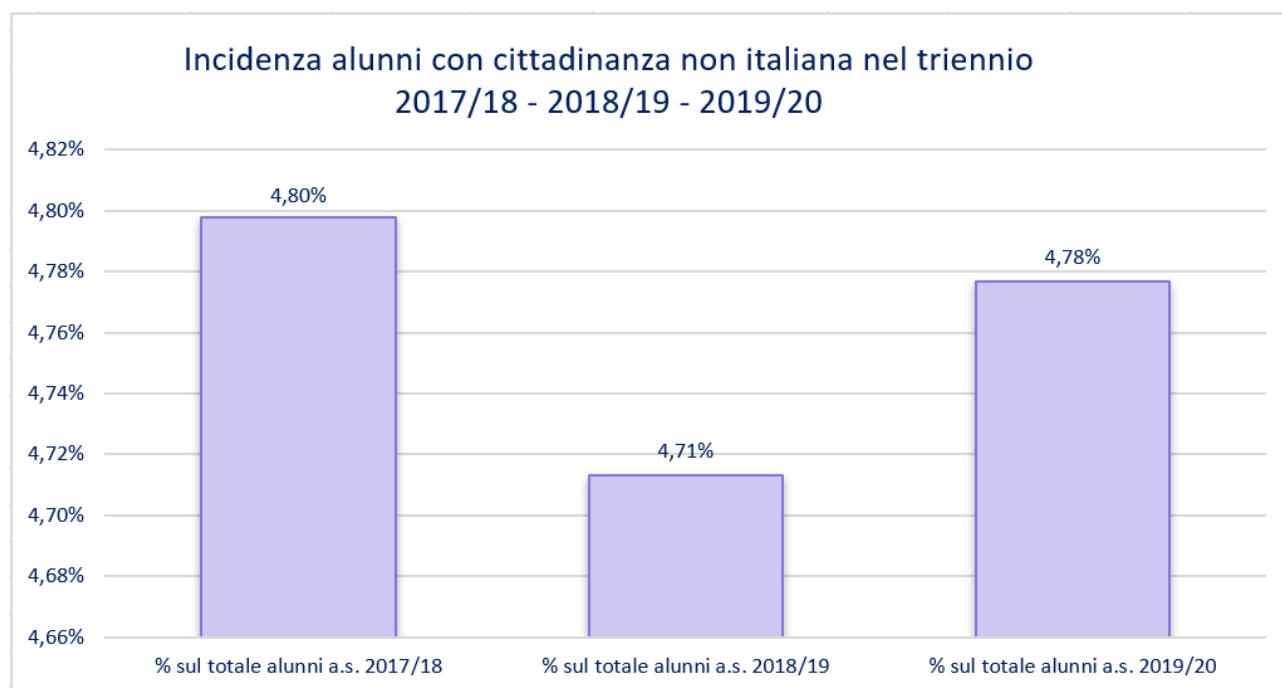


Figura 12 - Incidenza alunni con cittadinanza non italiana nel triennio

Fonte: SIDI – Organico di adeguamento

3 Scuola non statale

3.1 Scuole non statali per livello scolastico

Provincia	Scuole non statali Infanzia	Scuole non statali primaria	Scuole non statali I grado	Scuole non statali II grado	Totale scuole non statali
Agrigento	56	3	0	22	81
Caltanissetta	25	6	0	6	37
Catania	149	36	16	68	269
Enna	10	0	0	5	15
Messina	104	9	3	27	143
Palermo	266	50	9	68	393
Ragusa	40	6	0	18	64
Siracusa	49	4	2	13	68
Trapani	56	2	0	6	64
Sicilia	755	116	30	233	1.134

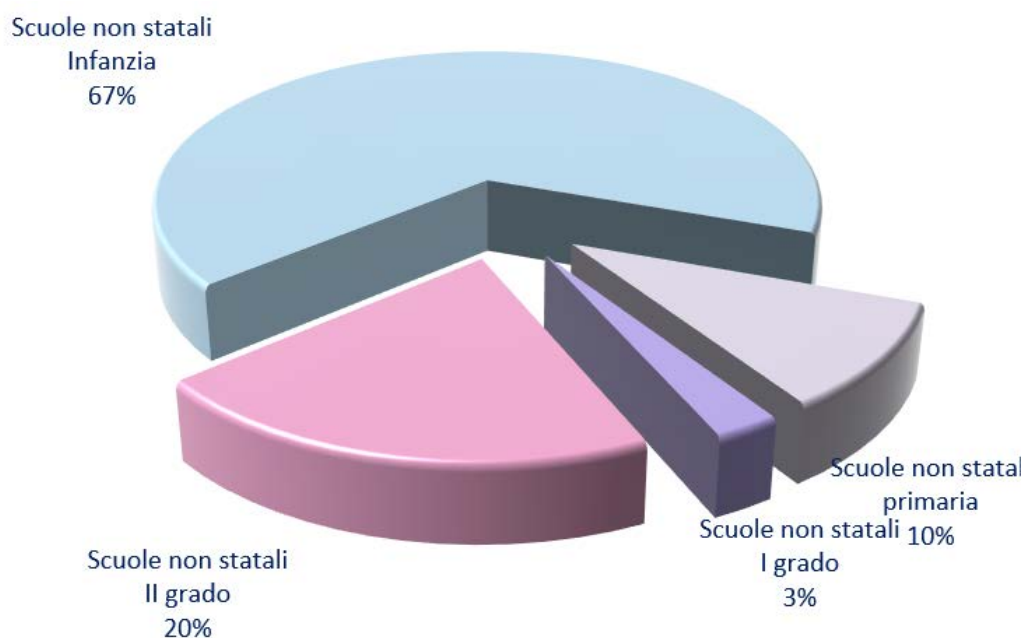


Figura 13 - Distribuzione scuole non statali per livello scolastico

Fonte: SIDI – Anagrafe scuole non statali a.s. 2019/20

4 Dotazioni organiche

4.1 Organico di diritto

4.1.1 Posti comuni docenti

Provincia	Posti comuni a.s. 2019/20	Posti comuni a.s. 2018/19	Variazione a.s. 2019/20 - a.s. 2018/19	Posti comuni a.s. 2017/18	Variazione a.s. 2018/19 - a.s. 2017/18
AG	5.316	5.309	7	5.316	-7
CL	3.509	3.478	31	3.454	24
CT	12.682	12.639	43	12.657	-18
EN	2.223	2.235	-12	2.323	-88
ME	7.328	7.258	70	7.291	-33
PA	14.029	13.967	62	13.981	-14
RG	3.886	3.859	27	3.863	-4
SR	4.833	4.841	-8	4.836	5
TP	5.051	5.029	22	5.041	-12
Sicilia	58.857	58.615	242	58.762	-147

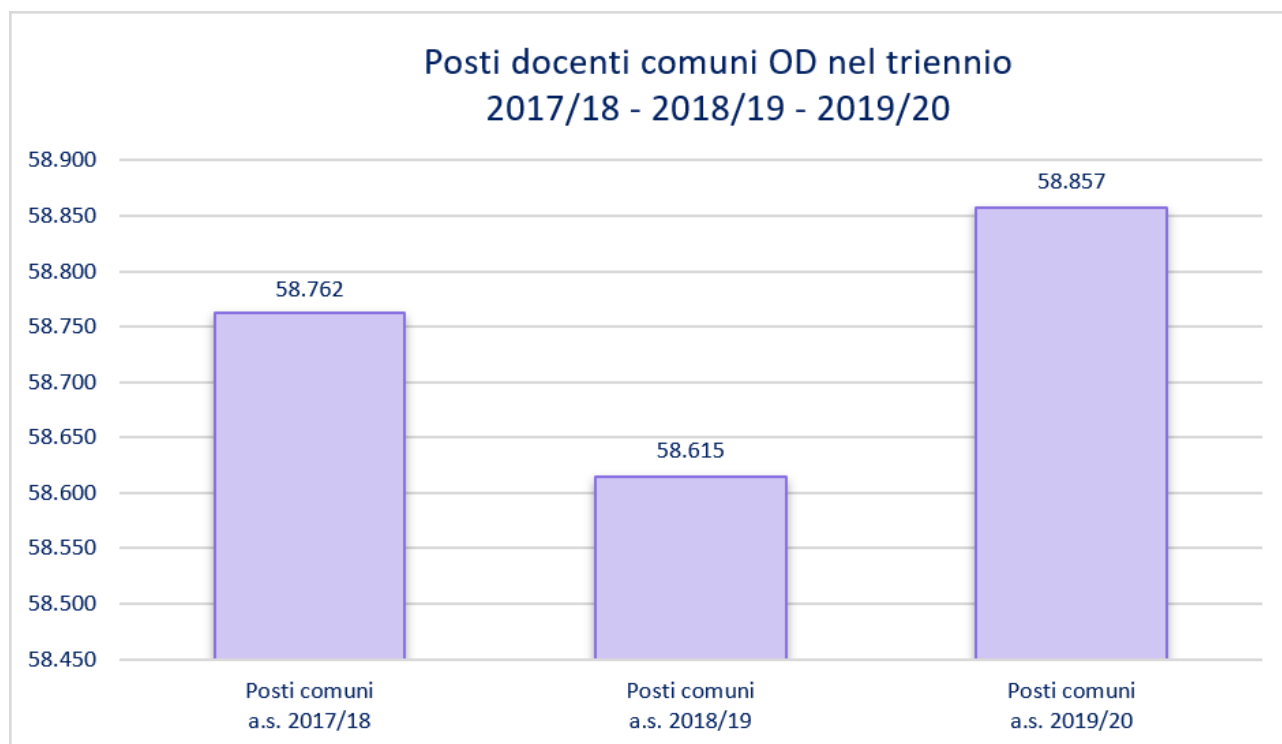


Figura 14 - Posti docenti comuni OD nel triennio

Fonte: SIDI – Organico di diritto

4.1.2 Posti sostegno docenti

Provincia	Posti sostegno a.s. 2019/20	Posti sostegno a.s. 2018/19	Variazione a.s. 2019/20 - a.s. 2018/19	Posti sostegno a.s. 2017/18	Variazione a.s. 2018/19 - a.s. 2017/18
AG	787	787	0	750	37
CL	712	712	0	684	28
CT	2.847	2.847	0	2.662	185
EN	425	425	0	413	12
ME	1.433	1.433	0	1.442	-9
PA	2.666	2.666	0	2.489	177
RG	541	541	0	521	20
SR	973	973	0	966	7
TP	1.122	1.122	0	1.062	60
Sicilia	11.506	11.506	0	10.989	517

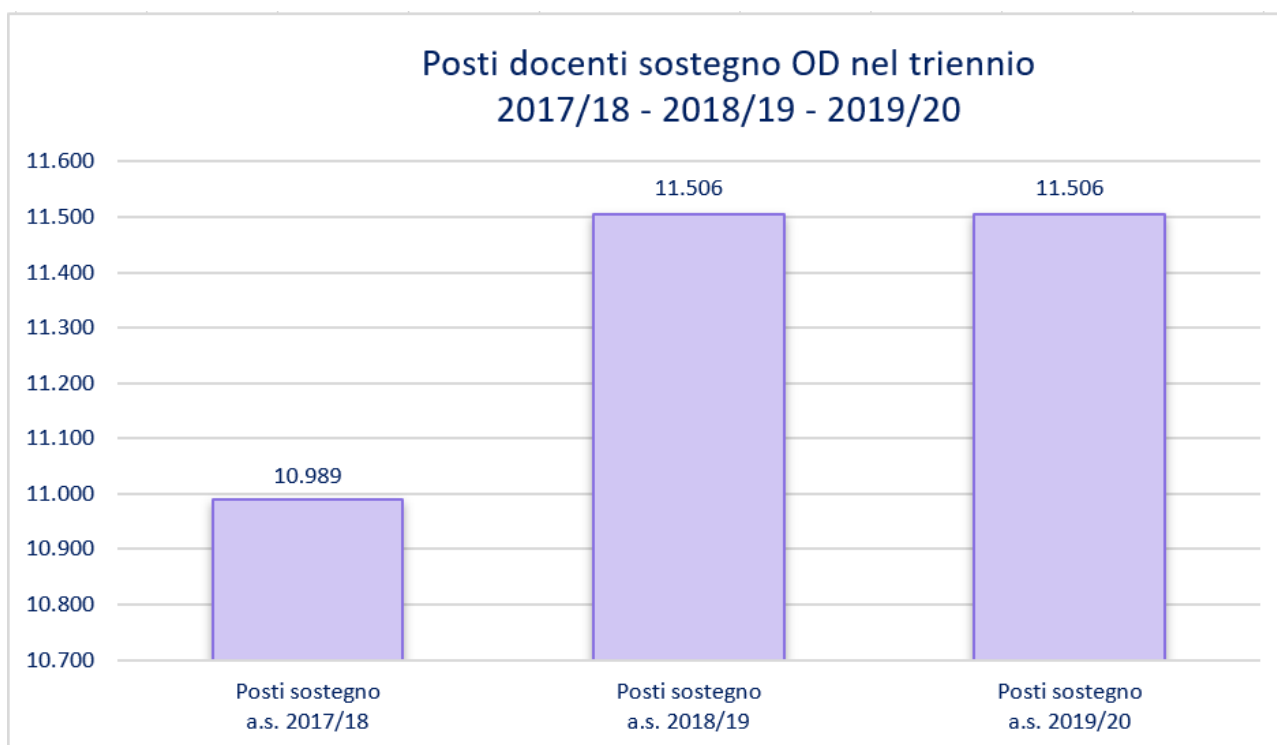


Figura 15 - Posti docenti sostegno OD nel triennio

Prov.	Infanzia			Primaria			I grado			II grado		
	Posti sost.	Alunni H	Al. H/Posti	Posti sost.	Alunni H	Al. H/Posti	Posti sost.	Alunni H	Al. H/Posti	Posti sost.	Alunni H	Al. H/Posti
AG	65	160	2,46	271	586	2,16	224	425	1,90	227	523	2,30
CL	58	129	2,22	262	483	1,84	199	399	2,01	193	459	2,38
CT	215	581	2,70	1.072	2.872	2,68	828	2.117	2,56	732	1.786	2,44
EN	45	65	1,44	147	244	1,66	108	206	1,91	125	204	1,63
ME	153	290	1,90	544	1.082	1,99	364	710	1,95	372	769	2,07
PA	204	571	2,80	923	2.293	2,48	770	1.927	2,50	769	2.107	2,74
RG	48	99	2,06	175	375	2,14	140	259	1,85	178	325	1,83
SR	96	176	1,83	332	803	2,42	263	629	2,39	282	681	2,41
TP	117	245	2,09	371	847	2,28	329	640	1,95	305	685	2,25
Sicilia	1.001	2.316	2,31	4.097	9.585	2,34	3.225	7.312	2,27	3.183	7.539	2,37

Fonte: SIDI – Organico di diritto

4.1.3 Posti di potenziamento

Prov.	Posti com. a.s. 2019/20	Posti sost. a.s. 2019/20	Totale posti potenz. a.s. 2019/20	Posti com. a.s. 2018/19	Posti sost. a.s. 2018/19	Totale posti potenz. a.s. 2018/19	Variazione a.s. 2019/20 - 2018/19	Posti com. a.s. 2017/18	Posti sost. a.s. 2017/18	Totale posti potenz. a.s. 2017/18	Variazione a.s. 2018/19 - 2017/18
AG	446	0	446	446	0	446	0	461	44	505	-59
CL	215	0	215	215	0	215	0	242	35	277	-62
CT	969	0	969	969	0	969	0	965	163	1.128	-159
EN	167	0	167	167	0	167	0	184	27	211	-44
ME	553	0	553	553	0	553	0	549	0	549	4
PA	1.069	0	1.069	1.069	0	1.069	0	1.077	170	1.247	-178
RG	300	0	300	300	0	300	0	298	27	325	-25
SR	371	0	371	371	0	371	0	369	0	369	2
TP	304	0	304	304	0	304	0	304	51	355	-51
Sicilia	4.394	0	4.394	4.394	0	4.394	0	4.449	517	4.966	-572

Fonte: SIDI – Organico di diritto

4.1.4 Organico dell'autonomia

Provincia	Posti comuni	Posti sostegno	Posti potenziato comuni	Posti potenziato sostegno	Totale posti potenziato	Totale dotazione organica dell'autonomia
Agrigento	5.316	787	446	0	446	6.549
Caltanissetta	3.479	712	215	0	215	4.406
Catania	12.689	2.847	969	0	969	16.505
Enna	2.258	425	167	0	167	2.850
Messina	7.329	1.433	553	0	553	9.315
Palermo	14.036	2.666	1.069	0	1.069	17.771
Ragusa	3.886	541	300	0	300	4.727
Siracusa	4.833	973	371	0	371	6.177
Trapani	5.055	1.122	304	0	304	6.481
Sicilia	58.881	11.506	4.394	0	4.394	74.781

Fonte: SIDI – Organico di diritto

4.1.5 Posti insegnanti di religione cattolica (IRC)

Provincia	Posti IRC a.s. 2019/20	Posti IRC a.s. 2018/19	Variazione a.s. 2019/20 - a.s. 2018/19	Posti IRC a.s. 2017/18	Variazione a.s. 2018/19 - a.s. 2017/18
AG	192	214	-22	217	-3
CL	132	133	-1	133	0
CT	522	540	-18	563	-23
EN	86	89	-3	91	-2
ME	291	304	-13	275	29
PA	623	620	3	617	3
RG	154	154	0	155	-1
SR	192	193	-1	193	0
TP	205	212	-7	212	0
Sicilia	2.397	2.459	-62	2.456	3

Fonte: SIDI – Organico di diritto

4.1.6 Posti personale educativo (PED)

Provincia	Posti PED a.s. 2019/20	Posti PED a.s. 2018/19	Variazione a.s. 2019/20 - a.s. 2018/19	Posti PED a.s. 2017/18	Variazione a.s. 2018/19 - a.s. 2017/18
AG	5	5	0	5	0
CL	5	6	-1	6	0
CT	0	32	-32	32	0
EN	0	0	0	0	0
ME	0	4	-4	4	0
PA	0	79	-79	79	0
RG	0	7	-7	7	0
SR	0	0	0	0	0
TP	0	13	-13	13	0
Sicilia	10	146	-136	146	0

Fonte: SIDI – Organico di diritto

4.1.7 Posti personale ausiliario, tecnico e amministrativo (ATA)

Provincia	Posti ATA a.s. 2019/20	Posti ATA a.s. 2018/19	Variazione a.s. 2019/20 - a.s. 2018/19	Posti ATA a.s. 2017/18	Variazione a.s. 2018/19 - a.s. 2017/18
AG	1.793	1.796	-3	1.809	-13
CL	1.163	1.167	-4	1.175	-8
CT	4.222	4.240	-18	4.258	-18
EN	757	770	-13	775	-5
ME	2.466	2.466	0	2.478	-12
PA	4.681	4.672	9	4.689	-17
RG	1.290	1.296	-6	1.300	-4
SR	1.694	1.676	18	1.682	-6
TP	1.799	1.799	0	1.808	-9
Sicilia	19.865	19.882	-17	19.974	-92

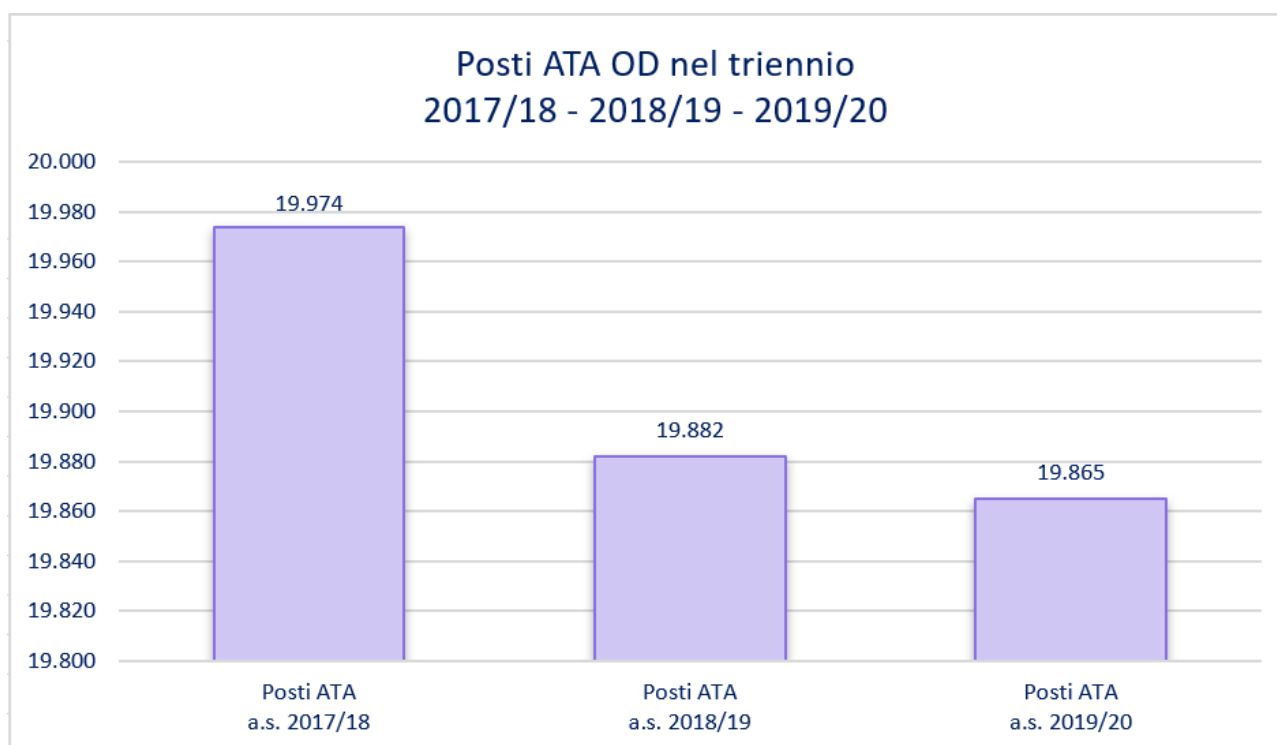


Figura 16 - Posti ATA OD nel triennio

Fonte: SIDI – Organico di diritto

4.2 Organico di adeguamento

4.2.1 Posti comuni docenti

Provincia	Posti comuni a.s. 2019/20	Posti comuni a.s. 2018/19	Variazione a.s. 2019/20 - a.s. 2018/19	Posti comuni a.s. 2017/18	Variazione a.s. 2018/19 - a.s. 2017/18
AG	5.402	5.390	12	5.401	-11
CL	3.540	3.510	30	3.475	35
CT	12.871	12.818	53	12.858	-40
EN	2.322	2.347	-25	2.412	-65
ME	7.443	7.396	47	7.403	-7
PA	14.242	14.197	45	14.218	-21
RG	3.947	3.940	7	3.930	10
SR	4.921	4.934	-13	4.936	-2
TP	5.133	5.109	24	5.127	-18
Sicilia	59.821	59.641	180	59.760	-119

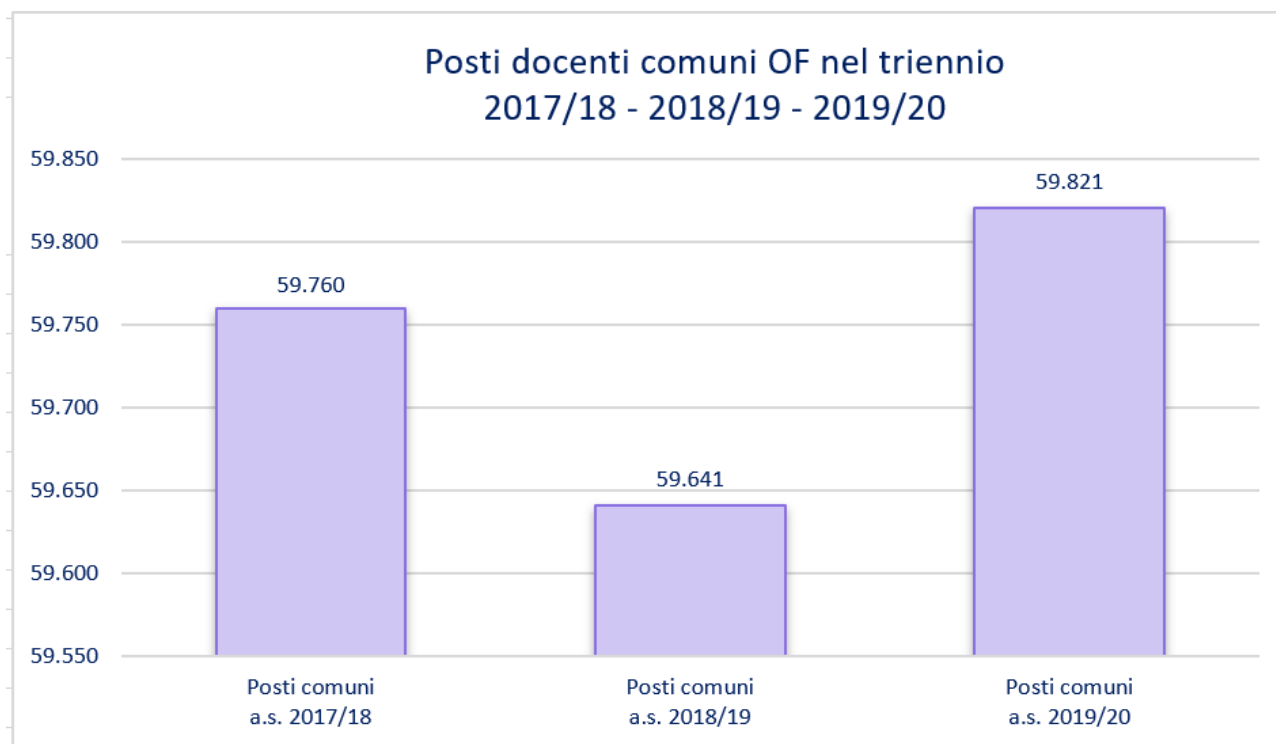


Figura 17 - Posti docenti comuni OF nel triennio

Fonte: SIDI – Organico di adeguamento

4.2.2 Posti sostegno docenti

Provincia	Posti sostegno a.s. 2019/20	Posti sostegno a.s. 2018/19	Variazione a.s. 2019/20 - a.s. 2018/19	Posti sostegno a.s. 2017/18	Variazione a.s. 2018/19 - a.s. 2017/18
AG	1.393	1.264	129	1.145	119
CL	1.128	1.017	111	902	115
CT	5.233	4.792	441	4.088	704
EN	652	542	110	501	41
ME	2.403	2.093	310	1.943	150
PA	5.555	5.138	417	4.599	539
RG	791	752	39	613	139
SR	1.589	1.499	90	1.401	98
TP	1.843	1.745	98	1.518	227
Sicilia	20.587	18.842	1.745	16.710	2.132

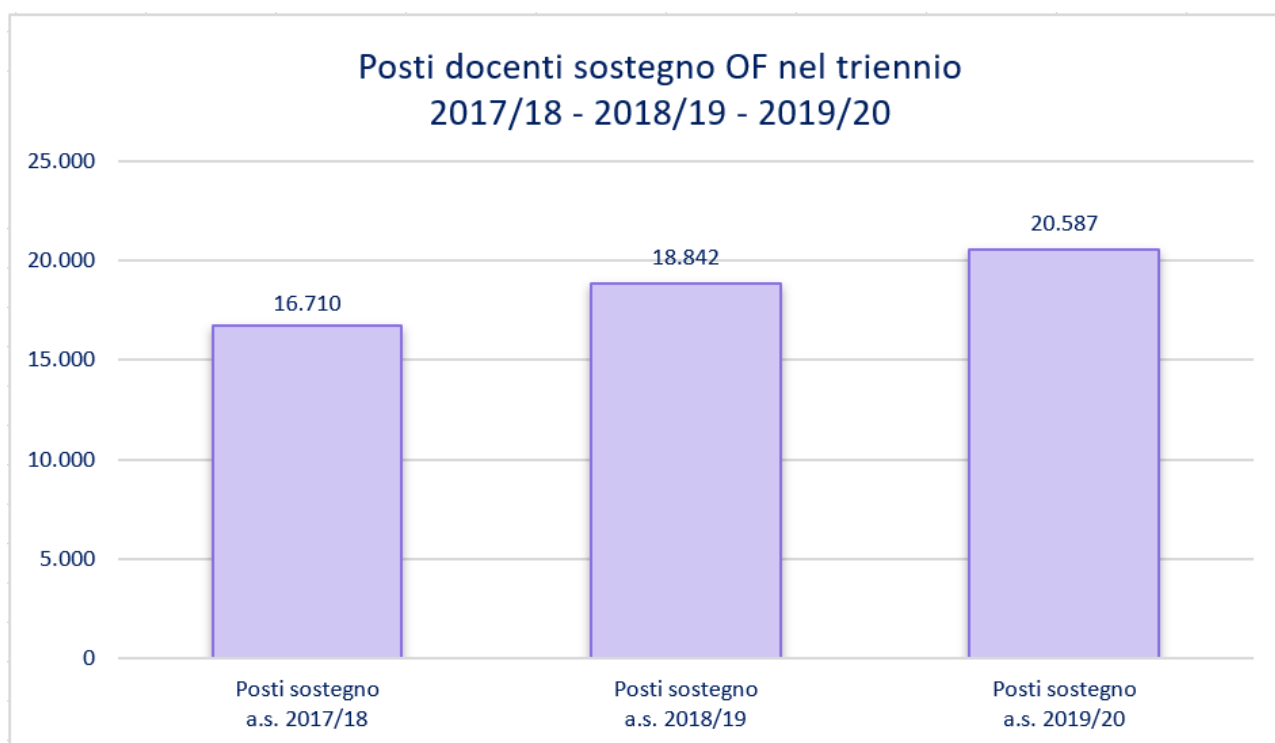


Figura 18 - Posti docenti sostegno OF nel triennio

Prov.	Infanzia			Primaria			I grado			II grado		
	Posti sost.	Alunni H	Al. H/Posti	Posti sost.	Alunni H	Al. H/Posti	Posti sost.	Alunni H	Al. H/Posti	Posti sost.	Alunni H	Al. H/Posti
AG	183	168	0,92	484	586	1,21	333	429	1,29	393	514	1,31
CL	145	166	1,14	379	552	1,46	281	448	1,59	323	463	1,43
CT	644	713	1,11	2.017	3.118	1,55	1.298	2.197	1,69	1.274	1.835	1,44
EN	81	86	1,06	226	287	1,27	173	213	1,23	172	206	1,20
ME	321	301	0,94	900	1.098	1,22	569	710	1,25	613	769	1,25
PA	753	604	0,80	1.881	2.333	1,24	1.370	1.962	1,43	1.551	2.111	1,36
RG	122	105	0,86	292	377	1,29	172	259	1,51	205	325	1,59
SR	206	227	1,10	580	867	1,49	379	651	1,72	424	686	1,62
TP	261	253	0,97	647	864	1,34	448	648	1,45	487	683	1,40
Sicilia	2.716	2.623	0,97	7.406	10.082	1,36	5.023	7.517	1,50	5.442	7.592	1,40

Fonte: SIDI – Organico di adeguamento

4.2.3 Posti personale ausiliario, tecnico e amministrativo (ATA)

Provincia	Posti ATA a.s. 2019/20	Posti ATA a.s. 2018/19	Variazione a.s. 2019/20 - a.s. 2018/19	Posti ATA a.s. 2017/18	Variazione a.s. 2018/19 - a.s. 2017/18
AG	1.844	1.859	-15	1.861	-2
CL	1.185	1.190	-5	1.199	-9
CT	4.267	4.312	-45	4.338	-26
EN	772	787	-15	815	-28
ME	2.581	2.583	-2	2.590	-7
PA	4.821	4.763	58	4.845	-82
RG	1.354	1.352	2	1.354	-2
SR	1.748	1.718	30	1.727	-9
TP	1.813	1.821	-8	1.838	-17
Sicilia	20.385	20.385	0	20.567	-182

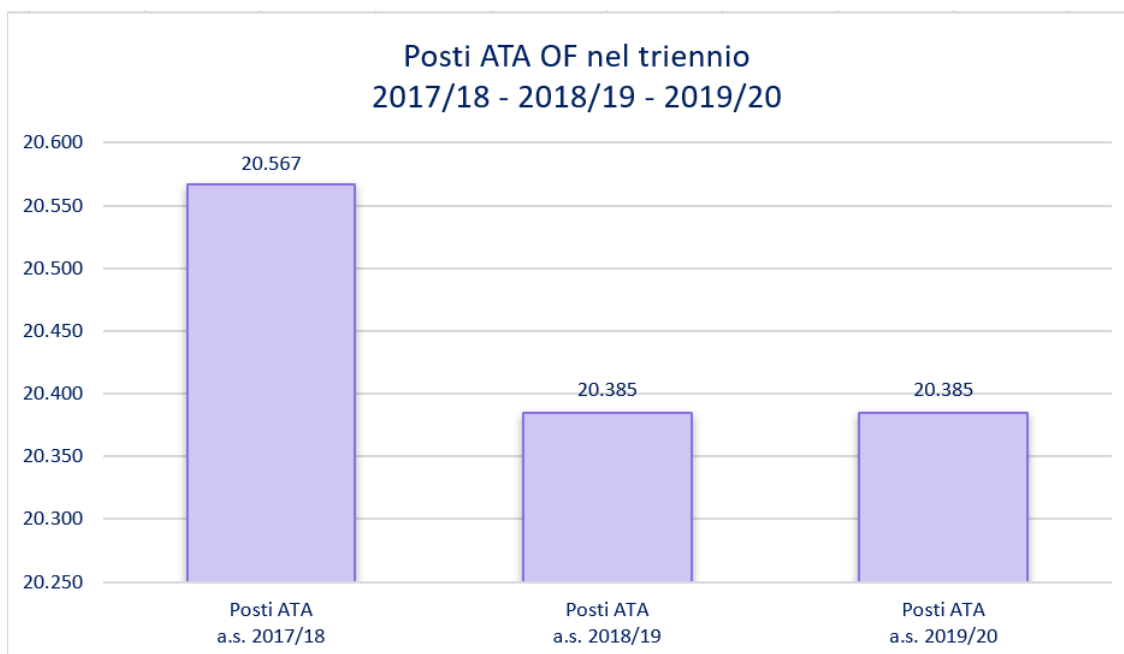


Figura 19 - Posti ATA OF nel triennio

Fonte: SIDI – Organico di adeguamento

5 Avvio dell'anno scolastico 2019/20

5.1 Assunzioni a tempo indeterminato del personale docente

Provincia	Graduatorie ad esaurimento	Concorsi	Totale
Agrigento	19	167	186
Caltanissetta	21	93	114
Catania	82	201	283
Enna	8	56	64
Messina	43	109	152
Palermo	109	229	338
Ragusa	32	88	120
Siracusa	30	86	116
Trapani	29	184	213
Sicilia	373	1.213	1.586

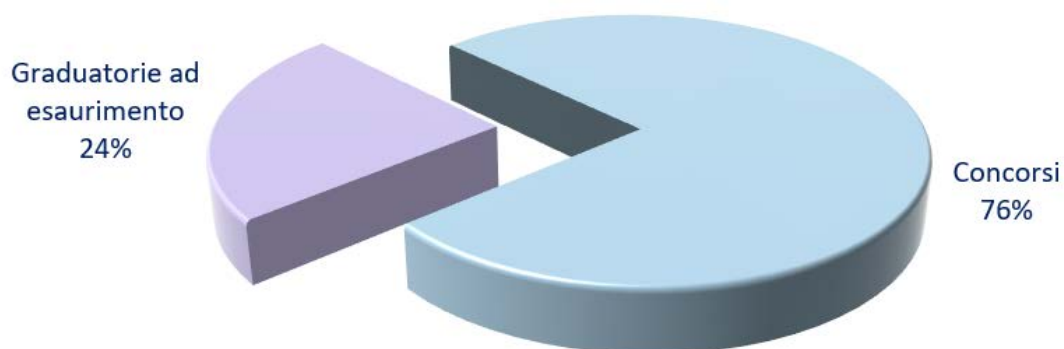


Figura 20 - Distribuzione delle assunzioni del personale docente per tipologia di reclutamento

Provincia	Assunzioni Infanzia	Assunzioni Primaria	Assunzioni I grado	Assunzioni II grado	Totale
Agrigento	13	0	73	100	186
Caltanissetta	12	17	30	55	114
Catania	26	49	79	129	283
Enna	4	4	21	35	64
Messina	26	38	35	53	152
Palermo	37	51	99	151	338
Ragusa	2	32	33	53	120
Siracusa	15	13	45	43	116
Trapani	16	19	100	78	213
Sicilia	151	223	515	697	1.586

Fonte: Immissioni in ruolo a.s. 2019/20

5.2 Assunzioni a tempo indeterminato del personale di sostegno

Provincia	Graduatorie ad esaurimento	Concorso	Totale
Agrigento	2	5	7
Caltanissetta	1	9	10
Catania	4	24	28
Enna	0	4	4
Messina	4	9	13
Palermo	16	16	32
Ragusa	6	6	12
Siracusa	2	15	17
Trapani	5	15	20
Sicilia	40	103	143

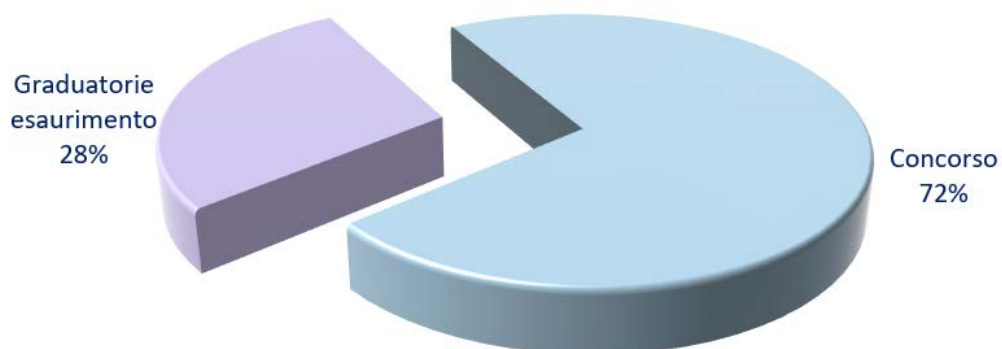


Figura 21 - Distribuzione delle assunzioni del personale docente di sostegno per tipologia di reclutamento

Provincia	Assunzioni sostegno Infanzia	Assunzioni sostegno primaria	Assunzioni sostegno I grado	Assunzioni sostegno II grado	Totali Assunzioni sostegno
Agrigento	1	0	5	1	7
Caltanissetta	0	4	4	2	10
Catania	1	10	15	2	28
Enna	0	1	3	0	4
Messina	3	6	4	0	13
Palermo	3	8	14	7	32
Ragusa	2	2	3	5	12
Siracusa	6	2	7	2	17
Trapani	4	8	6	2	20
Sicilia	20	41	61	21	143

Fonte: Immissioni in ruolo a.s. 2019/20

5.3 Assunzioni a tempo indeterminato del personale ATA per profilo professionale

Provincia	Graduatorie ad esaurimento			Legge n. 205 del 27/12/2017 art. 1 comma 622 e 626	Legge n.145 DEL 30/12/2018 art.1 comma 738-Full Time CO.CO.CO		Decreto Legge 21/06/2013, n. 69 art. 58 - Tempo Parziale	Decreto Legge 21/06/2013, n. 69 art. 58 - Full Time	Totale
	Ass. Amm.	Ass. Tec.	Coll. Scolast.	Coll. Scolast.	Ass. Amm.	Ass. Tec.	Coll. Scolast.	Coll. Scolast.	
Agrigento	6	3	13	0	13	1	130	51	217
Caltanissetta	5	0	8	0	6	0	70	47	136
Catania	18	9	74	0	3	0	0	238	342
Enna	9	2	10	0	0	0	91	0	112
Messina	12	3	56	0	9	0	100	69	249
Palermo	17	13	84	1	62	0	122	0	299
Ragusa	8	1	32	0	0	0	40	60	141
Siracusa	5	5	24	0	50	7	80	22	193
Trapani	6	3	19	0	10	0	78	100	216
Sicilia	86	39	320	1	153	8	711	587	1.905

Fonte: Immissioni in ruolo a.s. 2019/20

5.4 Assunzioni a tempo indeterminato dei dirigenti scolastici

Provincia	Concorso 2017	Ricorrenti concorso 2017	Procedura L. 107/2015 art. 1 commi 87 e ss. e al D.M. 499/2015	Totale
Agrigento	1	1	0	2
Caltanissetta	6	0	3	9
Catania	13	0	0	13
Enna	10	0	4	14
Messina	15	2	4	21
Palermo	31	6	7	44
Ragusa	7	1	2	10
Siracusa	5	0	0	5
Trapani	4	1	0	5
Sicilia	92	11	20	123

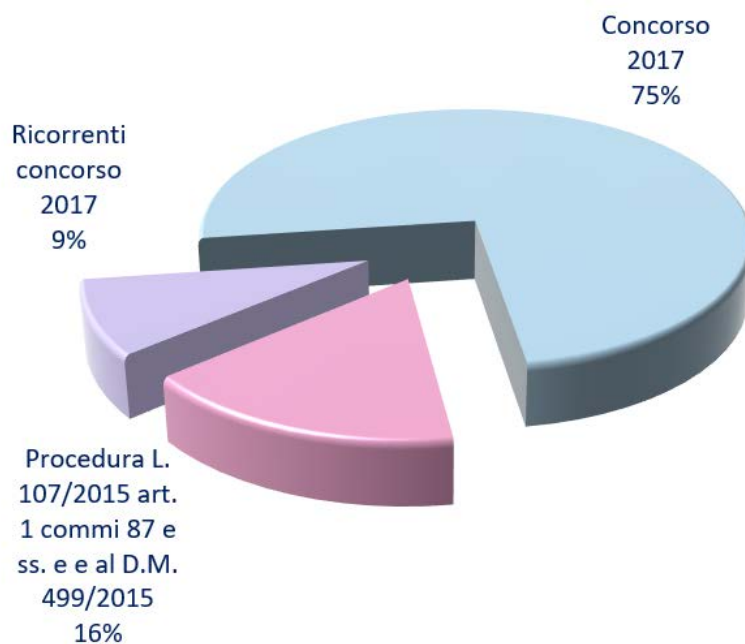


Figura 22 - Distribuzione delle assunzioni dei dirigenti scolastici per tipologia di reclutamento

Fonte: Immissioni in ruolo a.s. 2019/20

6 Dirigenti scolastici

6.1 Posti e personale

Provincia	Istituzioni scolastiche	Posti di dirigenza	Dirigenti in servizio	Incarichi di reggenza	Incarichi di presidenza
Agrigento	74	68	66	8	0
Caltanissetta	48	46	45	2	1
Catania	180	169	166	13	1
Enna	35	28	28	7	0
Messina	98	94	92	6	0
Palermo	201	191	179	21	1
Ragusa	53	51	51	2	0
Siracusa	71	67	67	4	0
Trapani	71	70	66	4	1
Sicilia	831	784	760	67	4

Fonte: SIDI – Gestione Dirigenti scolastici a.s. 2019/20